



## ÅRSREGNSKAPET FOR REGNSKAPSÅRET 2023 - GENERELL INFORMASJON

### Enheten

Organisasjonsnummer: 994 499 130  
Organisasjonsform: Aksjeselskap  
Foretaksnavn: FREDERIKSEN SCIENTIFIC AS  
Forretningsadresse: Ilebergveien 3  
3011 DRAMMEN

### Regnskapsår

Årsregnskapets periode: 01.01.2023 - 31.12.2023

### Konsern

Morselskap i konsern: Nei

### Regnskapsregler

Regler for små foretak benyttet: Ja  
Benyttet ved utarbeidelsen av årsregnskapet til selskapet: Regnskapslovens alminnelige regler

### Årsregnskapet fastsatt av kompetent organ

Bekreftet av representant for selskapet: Hans Petter Rømme  
Dato for fastsettelse av årsregnskapet: 30.04.2024

### Grunnlag for avgivelse

År 2023: Årsregnskapet er elektronisk innlevert  
År 2022: Tall er hentet fra elektronisk innlevert årsregnskap fra 2023

*Det er ikke krav til at årsregnskapet m.v. som sendes til Regnskapsregisteret er undertegnet. Kontrollen på at dette er utført ligger hos revisor/enhetens øverste organ. Sikkerheten ivaretas ved at innsender har rolle/rettighet for innsending av årsregnskapet via Altinn, og ved at det bekreftes at årsregnskapet er fastsatt av kompetent organ.*

Brønnøysundregistrene, 11.05.2025



### Resultatregnskap

Beløp i: NOK	Note	2023	2022
<b>RESULTATREGNSKAP</b>			
<b>Inntekter</b>			
Salgsinntekt		12 617 337	14 467 800
Annen driftsinntekt			666
<b>Sum inntekter</b>		<b>12 617 337</b>	<b>14 468 466</b>
<b>Kostnader</b>			
Varekostnad		7 009 222	7 616 675
Lønnskostnad	2, 3	3 223 898	3 303 654
Annen driftskostnad	3	2 767 944	2 864 277
<b>Sum kostnader</b>		<b>13 001 064</b>	<b>13 784 606</b>
<b>Driftsresultat</b>		<b>-383 727</b>	<b>683 860</b>
<b>Finansinntekter og finanskostnader</b>			
Renteinntekt fra foretak i samme konsern			14 016
Annen renteinntekt		76 856	24 049
Annen finansinntekt		15 164	4 917
<b>Sum finansinntekter</b>		<b>92 020</b>	<b>42 983</b>
Rentekostnad til foretak i samme konsern		30 787	
Annen finanskostnad		29 414	14 655
<b>Sum finanskostnader</b>		<b>60 201</b>	<b>14 655</b>
<b>Netto finans</b>		<b>31 819</b>	<b>28 328</b>
<b>Ordinært resultat før skattekostnad</b>		<b>-351 908</b>	<b>712 188</b>
Skattekostnad på resultat	4	-77 890	156 681
<b>Ordinært resultat etter skattekostnad</b>		<b>-274 018</b>	<b>555 507</b>
<b>Årsresultat</b>		<b>-274 018</b>	<b>555 507</b>
<b>Årsresultat etter minoritetsinteresser</b>		<b>-274 018</b>	<b>555 507</b>
<b>Totalresultat</b>		<b>-274 018</b>	<b>555 507</b>



## Resultatregnskap

<b>Beløp i: NOK</b>	<b>Note</b>	<b>2023</b>	<b>2022</b>
<b>Overføringer og disponeringer</b>			
Ordinært utbytte			1 000 000
Overført fra annen egenkapital		-274 018	-444 493
<b>Sum overføringer og disponeringer</b>	<b>5</b>	<b>-274 018</b>	<b>555 507</b>



## Balanse

Beløp i: NOK	Note	2023	2022
<b>BALANSE - EIENDELER</b>			
<b>Anleggsmidler</b>			
<b>Immaterielle eiendeler</b>			
Utsatt skattefordel	4	134 964	57 074
<b>Sum immaterielle eiendeler</b>		<b>134 964</b>	<b>57 074</b>
<b>Finansielle anleggsmidler</b>			
Andre langsiktige fordringer	6	42 351	38 823
<b>Sum finansielle anleggsmidler</b>		<b>42 351</b>	<b>38 823</b>
<b>Sum anleggsmidler</b>		<b>177 315</b>	<b>95 897</b>
<b>Omløpsmidler</b>			
<b>Varer</b>			
<b>Fordringer</b>			
Kundefordringer	6	2 063 162	2 569 098
Andre kortsiktige fordringer	7	46 161	147 836
<b>Sum fordringer</b>		<b>2 109 323</b>	<b>2 716 934</b>
<b>Bankinnskudd, kontanter og lignende</b>			
Bankinnskudd, kontanter o.l.	8	2 665 916	3 780 496
<b>Sum bankinnskudd, kontanter og lignende</b>		<b>2 665 916</b>	<b>3 780 496</b>
<b>Sum omløpsmidler</b>		<b>4 775 239</b>	<b>6 497 430</b>
<b>SUM EIENDELER</b>		<b>4 952 554</b>	<b>6 593 327</b>
<b>BALANSE - EGENKAPITAL OG GJELD</b>			
<b>Egenkapital</b>			
<b>Innskutt egenkapital</b>			
Aksjekapital	9	1 000 000	1 000 000
Overkurs		952 759	952 759
<b>Sum innskutt egenkapital</b>		<b>1 952 759</b>	<b>1 952 759</b>



## Balanse

Beløp i: NOK	Note	2023	2022
<b>Opptjent egenkapital</b>			
Annen egenkapital		-667 497	-393 479
<b>Sum opptjent egenkapital</b>		<b>-667 497</b>	<b>-393 479</b>
<b>Sum egenkapital</b>	5	<b>1 285 262</b>	<b>1 559 280</b>
<b>Gjeld</b>			
<b>Langsiktig gjeld</b>			
Utsatt skatt	4		
<b>Annen langsiktig gjeld</b>			
<b>Sum langsiktig gjeld</b>		<b>0</b>	<b>0</b>
<b>Kortsiktig gjeld</b>			
Leverandørgjeld	7	1 825 695	1 866 798
Betalbar skatt	4		140 825
Skyldig offentlige avgifter		1 093 788	1 227 149
Utbytte	5, 7		1 000 000
Annen kortsiktig gjeld	7	747 808	799 276
<b>Sum kortsiktig gjeld</b>		<b>3 667 292</b>	<b>5 034 048</b>
<b>Sum gjeld</b>		<b>3 667 292</b>	<b>5 034 048</b>
<b>SUM EGENKAPITAL OG GJELD</b>		<b>4 952 554</b>	<b>6 593 327</b>



## Brønnøysundregistrene

### ÅRSREGNSKAP FOR REGNSKAPSÅRET 2023 - GENERELL INFORMASJON

Journalnummer: 2024 718871

#### Enheten

Organisasjonsnummer: 994 499 130  
Organisasjonsform: Aksjeselskap  
Foretaksnavn: FREDERIKSEN SCIENTIFIC AS  
Forretningsadresse: Ilebergveien 3  
3011 DRAMMEN

#### Regnskapsår

Årsregnskapets periode: 01.01.2023 - 31.12.2023

#### Konsern

Morselskap i konsern: Nei

#### Regnskapsregler

Regler for små foretak benyttet: Ja  
Benyttet ved utarbeidelsen av  
årsregnskapet til selskapet: Regnskapslovens alminnelige regler

#### Årsregnskapet fastsatt av kompetent organ

Bekreftet av representant for selskapet: Hans Petter Rømme  
Dato for fastsettelse av årsregnskapet: 30.04.2024

#### Grunnlag for avgivelse

År 2023: Årsregnskap er elektronisk innlevert.  
År 2022: Tall er hentet fra elektronisk innlevert årsregnskap fra 2023.

*Det er ikke krav til at årsregnskapet m.v. som sendes til Regnskapsregisteret er undertegnet. Kontrollen på at dette er utført ligger hos revisor/enhetens øverste organ. Sikkerheten ivaretas ved at innsender har rolle/rettighet for innsending av årsregnskapet via Altinn, og ved at det bekreftes at årsregnskapet er fastsatt av kompetent organ.*

Brønnøysundregistrene, 07.08.2024



Organisasjonsnr: 994 499 130  
FREDERIKSEN SCIENTIFIC AS

## RESULTATREGNSKAP

<b>Beløp i: NOK</b>	<b>Note</b>	<b>2023</b>	<b>2022</b>
<b>RESULTATREGNSKAP</b>			
<b>Inntekter</b>			
Salgsinntekt		12 617 337	14 467 800
Annen driftsinntekt			666
<b>Sum inntekter</b>		<b>12 617 337</b>	<b>14 468 466</b>
<b>Kostnader</b>			
Varekostnad		7 009 222	7 616 675
Lønnskostnad	2, 3	3 223 898	3 303 654
Annen driftskostnad	3	2 767 944	2 864 277
<b>Sum kostnader</b>		<b>13 001 064</b>	<b>13 784 606</b>
<b>Driftsresultat</b>		<b>-383 727</b>	<b>683 860</b>
<b>Finansinntekter og finanskostnader</b>			
Renteinntekt fra foretak i samme konsern			14 016
Annen renteinntekt		76 856	24 049
Annen finansinntekt		15 164	4 917
<b>Sum finansinntekter</b>		<b>92 020</b>	<b>42 983</b>
Rentekostnad til foretak i samme konsern		30 787	
Annen finanskostnad		29 414	14 655
<b>Sum finanskostnader</b>		<b>60 201</b>	<b>14 655</b>
<b>Netto finans</b>		<b>31 819</b>	<b>28 328</b>
<b>Ordinært resultat før skattekostnad</b>			
Skattekostnad på resultat	4	-351 908	712 188
<b>Ordinært resultat etter skattekostnad</b>		<b>-77 890</b>	<b>156 681</b>
<b>Årsresultat</b>		<b>-274 018</b>	<b>555 507</b>
<b>Årsresultat etter minoritetsinteresser</b>		<b>-274 018</b>	<b>555 507</b>
<b>Totalresultat</b>		<b>-274 018</b>	<b>555 507</b>
<b>Overføringer og disponeringer</b>			
Ordinært utbytte			1 000 000
Overført fra annen egenkapital		-274 018	-444 493
<b>Sum overføringer og disponeringer</b>	5	<b>-274 018</b>	<b>555 507</b>





Organisasjonsnr: 994 499 130  
FREDERIKSEN SCIENTIFIC AS

## BALANSE

Beløp i: NOK	Note	2023	2022
<b>BALANSE - EIENDELER</b>			
<b>Anleggsmidler</b>			
<b>Immaterielle eiendeler</b>			
Utsatt skattefordel	4	134 964	57 074
<b>Sum immaterielle eiendeler</b>		<b>134 964</b>	<b>57 074</b>
<b>Finansielle anleggsmidler</b>			
Andre langsiktige fordringer	6	42 351	38 823
<b>Sum finansielle anleggsmidler</b>		<b>42 351</b>	<b>38 823</b>
<b>Sum anleggsmidler</b>		<b>177 315</b>	<b>95 897</b>
<b>Omløpsmidler</b>			
<b>Varer</b>			
<b>Fordringer</b>			
Kundefordringer	6	2 063 162	2 569 098
Andre kortsiktige fordringer	7	46 161	147 836
<b>Sum fordringer</b>		<b>2 109 323</b>	<b>2 716 934</b>
<b>Bankinnskudd, kontanter og lignende</b>			
Bankinnskudd, kontanter o. l.	8	2 665 916	3 780 496
<b>Sum bankinnskudd, kontanter og lignende</b>		<b>2 665 916</b>	<b>3 780 496</b>
<b>Sum omløpsmidler</b>		<b>4 775 239</b>	<b>6 497 430</b>
<b>SUM EIENDELER</b>		<b>4 952 554</b>	<b>6 593 327</b>
<b>BALANSE - EGENKAPITAL OG GJELD</b>			
<b>Egenkapital</b>			
<b>Innskutt egenkapital</b>			
Aksjekapital	9	1 000 000	1 000 000
Overkurs		952 759	952 759
<b>Sum innskutt egenkapital</b>		<b>1 952 759</b>	<b>1 952 759</b>
<b>Opptjent egenkapital</b>			
Annen egenkapital		-667 497	-393 479
<b>Sum opptjent egenkapital</b>		<b>-667 497</b>	<b>-393 479</b>
<b>Sum egenkapital</b>	5	<b>1 285 262</b>	<b>1 559 280</b>



<b>Gjeld</b>			
<b>Langsiktig gjeld</b>			
Utsatt skatt	4		
<b>Annen langsiktig gjeld</b>			
<b>Sum langsiktig gjeld</b>		<b>0</b>	<b>0</b>
<b>Kortsiktig gjeld</b>			
Leverandørgjeld	7	1 825 695	1 866 798
Betalbar skatt	4		140 825
Skyldig offentlige avgifter		1 093 788	1 227 149
Utbytte	5, 7		1 000 000
Annen kortsiktig gjeld	7	747 808	799 276
<b>Sum kortsiktig gjeld</b>		<b>3 667 292</b>	<b>5 034 048</b>
<b>Sum gjeld</b>		<b>3 667 292</b>	<b>5 034 048</b>
<b>SUM EGENKAPITAL OG GJELD</b>		<b>4 952 554</b>	<b>6 593 327</b>



Organisasjonsnr: 994 499 130  
FREDERIKSEN SCIENTIFIC AS

NOTEOPPLYSNINGER - SELSKAP - alle poster oppgitt i hele tall

Note  
11

Antall årsverk i regnskapsåret  
4.00

Sum Beløp

Balanseført verdi 31.12. Varige driftsmidler Immaterielle eiend.

**Konsernregnskap**

Morselskapet sitt navn

Forretningskontor for morselskapet

Begrunnelse for at datterselskap er utelatt fra konsolideringen

Samlet beløp - tilknyttet selskap Årets Fjorårets

Samlet beløp - foretak i samme konsern Årets Fjorårets

Samlet beløp - foretak i samme konsern Årets Fjorårets

Samlet beløp - felles kontrollert virksomhet Årets Fjorårets

Pantstillelse Beløp

Beholdning av egne aksjer Antall Pålydende Andel av aksjek.



# **Frederiksen Scientific AS**

## **Årsregnskap 2023**

**Ilbergveien 3, 3011 Drammen, Norge**



## Resultatregnskap

Frederiksen Scientific AS

Driftsinntekter og driftskostnader	Note	2023	2022
Salgsinntekt		12 617 337	14 467 800
Annen driftsinntekt		0	666
<b>Sum driftsinntekter</b>		<b>12 617 337</b>	<b>14 468 466</b>
Varekostnad		7 009 222	7 616 675
Lønnskostnad	2, 3	3 223 898	3 303 654
Annen driftskostnad	3	2 767 944	2 864 277
<b>Sum driftskostnader</b>		<b>13 001 064</b>	<b>13 784 606</b>
<b>Driftsresultat</b>		<b>-383 727</b>	<b>683 860</b>
<b>Finansinntekter og finanskostnader</b>			
Renteinntekt fra foretak i samme konsern		0	14 016
Annen renteinntekt		76 856	24 049
Annen finansinntekt		15 164	4 917
Rentekostnad til foretak i samme konsern		30 787	0
Annen finanskostnad		29 414	14 655
<b>Resultat av finansposter</b>		<b>31 819</b>	<b>28 328</b>
Resultat før skattekostnad		-351 908	712 188
Skattekostnad på resultat	4	-77 898	156 681
<b>Resultat</b>		<b>-274 010</b>	<b>555 507</b>
<b>Arsresultat</b>		<b>-274 010</b>	<b>555 507</b>
<b>Overføringer</b>			
Avsatt til utbytte		0	1 000 000
Overført fra annen egenkapital		274 010	444 493
<b>Sum overføringer</b>	5	<b>-274 010</b>	<b>555 507</b>



## Balanse

Frederiksen Scientific AS

Eiendeler	Note	2023	2022
<b>Anleggsmidler</b>			
<b>Immaterielle eiendeler</b>			
Utsatt skattefordel	4	134 972	57 074
<b>Sum immaterielle eiendeler</b>		<u>134 972</u>	<u>57 074</u>
<b>Finansielle anleggsmidler</b>			
Andre langsiktige fordringer	6	42 351	38 823
<b>Sum finansielle anleggsmidler</b>		<u>42 351</u>	<u>38 823</u>
<b>Sum anleggsmidler</b>		<u>177 323</u>	<u>95 897</u>
<b>Omløpsmidler</b>			
<b>Fordringer</b>			
Kundefordringer	6	2 063 162	2 569 098
Andre kortsiktige fordringer	7	46 161	147 836
<b>Sum fordringer</b>		<u>2 109 323</u>	<u>2 716 934</u>
Bankinnskudd, kontanter o.l.	8	2 665 916	3 780 496
<b>Sum omløpsmidler</b>		<u>4 775 239</u>	<u>6 497 430</u>
<b>Sum eiendeler</b>		<u>4 952 562</u>	<u>6 593 327</u>





## Balanse


Frederiksen Scientific AS

Egenkapital og gjeld	Note	2023	2022
<b>Innskutt egenkapital</b>			
Aksjekapital	9	1 000 000	1 000 000
Overkurs		952 759	952 759
<b>Sum innskutt egenkapital</b>		<b>1 952 759</b>	<b>1 952 759</b>
<b>Opptjent egenkapital</b>			
Annen egenkapital		-667 489	-393 479
<b>Sum opptjent egenkapital</b>		<b>-667 489</b>	<b>-393 479</b>
<b>Sum egenkapital</b>	5	<b>1 285 270</b>	<b>1 559 280</b>
<b>Gjeld</b>			
<b>Kortsiktig gjeld</b>			
Leverandørgjeld	7	1 825 695	1 866 798
Betalbar skatt	4	0	140 825
Skyldig offentlige avgifter		1 093 788	1 227 149
Utbytte	5, 7	0	1 000 000
Annen kortsiktig gjeld	7	747 808	799 276
<b>Sum kortsiktig gjeld</b>		<b>3 667 292</b>	<b>5 034 048</b>
<b>Sum gjeld</b>		<b>3 667 292</b>	<b>5 034 048</b>
<b>Sum egenkapital og gjeld</b>		<b>4 952 562</b>	<b>6 593 327</b>

Drammen,, 30.04.2024  
Styret i Frederiksen Scientific AS

  
Hans Frederiksen  
styremedlem

  
Torben Lyngø Overgaard  
styreleder

  
Hans Petter Rømme  
daglig leder



## Noter

### Regnskapsprinsipper

Årsregnskapet er satt opp i samsvar med regnskapsloven og god regnskapsskikk.

### Salgsinntekter

Inntekter ved salg av varer vurderes til virkelig verdi av vederlaget, netto etter fradrag for merverdiavgift, returer, rabatter og andre avslag. Salg av varer resultatføres når selskapet har levert sine produkter til kunden og det ikke er uoppfylte forpliktelser som kan påvirke kundens aksept av leveringen. Levering er ikke foretatt før produktene er sendt til avtalt sted og risiko for tap og ukurans er overført til kunden.

### Klassifisering av balanseposter

Eiendeler bestemt til varig eie eller bruk klassifiseres som anleggsmidler. Eiendeler som er tilknyttet varekretsløpet klassifiseres som omløpsmidler. Fordringer for øvrig klassifiseres som omløpsmidler hvis de skal tilbakebetales innen ett år. For gjeld legges analoge kriterier til grunn. Første års avdrag på langsiktige fordringer og langsiktig gjeld klassifiseres likevel ikke som omløpsmiddel og kortsiktig gjeld.

### Anskaffelseskost

Anskaffelseskost for eiendeler omfatter kjøpesummen, med fradrag for bonuser, rabatter og lignende, og med tillegg for kjøpsutgifter (frakt, toll, offentlige avgifter som ikke refunderes og andre direkte kjøpsutgifter). Ved kjøp i utenlandsk valuta balanseføres eiendelen til kursen på transaksjonstidspunktet.

### Fordringer

Kundefordringer føres i balansen etter fradrag for avsetning til forventede tap. Avsetning til tap er gjort på grunnlag av individuell vurdering av fordringene og en tilleggsavsetning som skal dekke øvrige påregnelige tap. Vesentlige økonomiske problemer hos kunden, sannsynligheten for at kunden vil gå konkurs eller gjennomgå økonomisk restrukturering og utsettelse og mangler ved betalinger anses som indikatorer på at kundefordringer må nedskrives.

Andre fordringer, både omløpsfordringer og anleggsfordringer, føres opp til det laveste av pålydende og virkelig verdi. Virkelig verdi er nåverdien av forventede framtidige innbetalinger. Det foretas likevel ikke neddiskontering når effekten av neddiskontering er uvesentlig for regnskapet. Avsetning til tap vurderes på samme måte som for kundefordringer.

### Utenlandsk valuta

Fordringer og gjeld i utenlandsk valuta vurderes etter kursen ved regnskapsårets slutt. Kursgevinster og kurstap knyttet til varesalg og varekjøp i utenlandsk valuta føres som salgsinntekter og varekostnad.

### Gjeld

Gjeld, med unntak for enkelte avsetninger for forpliktelser, balanseføres til nominelt gjeldsbeløp.

### Pensjoner

#### *Innskuddsplaner*

Ved innskuddsplaner betaler selskapet innskudd til et forsikringsselskap. Selskapet har ingen ytterligere betalingsforpliktelse etter at innskuddene er betalt. Innskuddene regnskapsføres som lønnskostnad. Eventuelle forskuddsbetalte innskudd balanseføres som eiendel (pensjonsmidler) i den grad innskuddet kan refunderes eller redusere framtidige innbetalinger.

### Skatt

Skattekostnaden i resultatregnskapet omfatter både periodens betalbare skatt og endring i utsatt skatt. Utsatt skatt beregnes med aktuell skattesats på grunnlag av de midlertidige forskjeller som eksisterer mellom regnskapsmessige og skattemessige verdier, samt eventuelt ligningsmessig underskudd til fremføring ved utgangen av regnskapsåret. Skatteøkende og skattereduserende midlertidige forskjeller som reverserer eller kan reversere i samme periode er utlignet. Oppføring av utsatt skattefordel på netto skattereduserende forskjeller som ikke er utlignet og underskudd til fremføring, begrunnes med antatt fremtidig inntjening. Utsatt skatt og skattefordel som kan balanseføres oppføres netto i balansen.

Skattereduksjon ved avgitt konsernbidrag, og skatt på mottatt konsernbidrag som føres til reduksjon av kostpris eller direkte mot egenkapitalen, føres direkte mot skatt i balansen (mot betalbar skatt hvis konsernbidraget har virkning på betalbar skatt og mot utsatt skatt hvis konsernbidraget har virkning på utsatt skatt).

Utsatt skatt regnskapsføres til nominelt beløp.



## Note 2 Pensjon

Selskapet har pensjonsordninger som omfatter i alt 4 personer. Samtlige ansatte er med i en innskuddsordning hvor løpende innbetalinger kostnadsføres. Årets innskudd utgjør kr 158 485. Selskapets pensjonsordninger tilfredsstiller kravene i lov om obligatorisk tjenestepensjon.

## Note 3 Lønnskostnader

Lønnskostnader	2023	2022
Lønninger	2 578 337	2 582 914
Arbeidsgiveravgift	436 108	448 961
Pensjonskostnader	158 485	157 242
Andre ytelser	50 967	114 537
<b>Sum</b>	<b>3 223 898</b>	<b>3 303 654</b>

Sysselsatte årsverk ved utgangen av regnskapsåret 4 4

Ytelser til ledende personer	Daglig leder	Styret
Lønn og andre arbeidsgiveravgiftspliktige ytelser	868 174	0
Pensjonsutgifter	35 834	0
Annen godtgjørelse	4 392	0

Det er ikke gitt lån/sikkerhetsstillelse til daglig leder, styrets leder eller andre nærstående parter.

## Note 4 Skatt

Skatteeffekten av midlertidige forskjeller og underskudd til fremføring som har gitt opphav til utsatt skatt og utsatte skattefordeler, spesifisert på typer av midlertidige forskjeller:

	2023	2022	Endring
Varige driftsmidler	-196 434	-258 252	-61 818
Netto pensjonsmidler	42 351	38 823	-3 528
<b>Sum</b>	<b>-154 083</b>	<b>-219 429</b>	<b>-65 346</b>
Akkumulert fremførbart underskudd	-419 427	0	419 427
<b>Grunnlag for beregning av utsatt skatt</b>	<b>-573 510</b>	<b>-219 429</b>	<b>354 081</b>
<b>Utsatt skattefordel (22 %) Skattesats</b>	<b>-134 972</b>	<b>-57 074</b>	<b>77 898</b>
<b>Årets skattekostnad</b>	<b>2023</b>	<b>2022</b>	
Skattepliktig inntekt:			
Ordinært resultat før skatt	-351 908	712 188	
Permanente forskjeller	-2 173	0	
Endring i midlertidige forskjeller	-65 346	-71 896	
<b>Skattepliktig inntekt</b>	<b>-419 427</b>	<b>640 292</b>	



Resultatført skatt på ordinært resultat:		
Betalbar skatt	0	140 864
Endring i utsatt skattefordel	-77 898	15 817
<b>Skattekostnad ordinært resultat</b>	<b>-77 898</b>	<b>156 681</b>

Betalbar skatt i balansen:		
Betalbar skatt på årets resultat	0	140 825
<b>Sum betalbar skatt i balansen</b>	<b>0</b>	<b>140 825</b>

## Note 5 Egenkapital

Årets endring i egenkapital	Aksjekapital	Overkurs	Annen egenkapital	Sum
Egenkapital 01.01.2023	1 000 000	952 759	-393 479	1 559 280
Årets resultat	0	0	-274 010	-274 010
Avsatt utbytte	0	0	0	0
<b>Egenkapital 31.12.2023</b>	<b>1 000 000</b>	<b>952 759</b>	<b>-667 489</b>	<b>1 285 270</b>

## Note 6 Fordringer og gjeld

Kundefordringer	2023	2022
Kundefordringer til pålydende	2 103 162	2 103 162
Avsetning til tap på kundefordringer	-40 000	-40 000
<b>Kundefordringer i balansen</b>	<b>2 063 162</b>	<b>2 063 162</b>

Fordringer med forfall senere enn ett år	2023	2022
Andre langsiktige fordringer	42 351	38 823
<b>Sum</b>	<b>42 351</b>	<b>38 823</b>

## Note 7 Mellomværende

	Kundefordringer		Andre fordringer	
	2023	2022	2023	2022
Foretak i samme konsern	0	0	0	-805 918
<b>Sum</b>	<b>0</b>	<b>0</b>	<b>0</b>	<b>-805 918</b>

	Kortsiktig gjeld		Leverandørgjeld	
	2023	2022	2023	2022
Foretak i samme konsern	888 105	1 805 918	835 397	974 158
<b>Sum</b>	<b>888 105</b>	<b>1 805 918</b>	<b>835 397</b>	<b>974 158</b>



**Note 8 Bundne midler**

	2023	2022
<b>Bundne bankinnskudd</b>		
Skattetrekksmidler	130 289	128 552

---

**Note 9 Aksjekapital**

Aksjekapitalen på kr. 1 000 000 består av 1 aksje á kr. 1 000 000.

Morselskapet AS Søren Frederiksen har forretningskontor i Ølgod Danmark, hvor en kan få utlevert konsernregnskap der selskapet inngår.



Til generalforsamlingen i Frederiksen Scientific AS

## Uavhengig revisors beretning

### Konklusjon

Vi har revidert årsregnskapet for Frederiksen Scientific AS som består av balanse per 31. desember 2023, resultatregnskap for regnskapsåret avsluttet per denne datoen og noter til årsregnskapet, herunder et sammendrag av viktige regnskapsprinsipper.

Etter vår mening oppfyller årsregnskapet gjeldende lovkrav, og gir årsregnskapet et rettviseende bilde av selskapets finansielle stilling per 31. desember 2023, og av dets resultater for regnskapsåret avsluttet per denne datoen i samsvar med regnskapslovens regler og god regnskapsskikk i Norge.

### Grunnlag for konklusjonen

Vi har gjennomført revisjonen i samsvar med International Standards on Auditing (ISA-ene). Våre oppgaver og plikter i henhold til disse standardene er beskrevet nedenfor under *Revisors oppgaver og plikter ved revisjonen av årsregnskapet*. Vi er uavhengige av selskapet i samsvar med kravene i relevante lover og forskrifter i Norge og International Code of Ethics for Professional Accountants (inkludert internasjonale uavhengighetsstandarder) utstedt av International Ethics Standards Board for Accountants (IESBA-reglene), og vi har overholdt våre øvrige etiske forpliktelser i samsvar med disse kravene. Innhentet revisjonsbevis er etter vår vurdering tilstrekkelig og hensiktsmessig som grunnlag for vår konklusjon.

### Styrets og daglig leders ansvar for årsregnskapet

Styret og daglig leder (ledelsen) er ansvarlige for å utarbeide årsregnskapet og for at det gir et rettviseende bilde i samsvar med regnskapslovens regler og god regnskapsskikk i Norge. Ledelsen er også ansvarlig for slik internkontroll som den finner nødvendig for å kunne utarbeide et årsregnskap som ikke inneholder vesentlig feilinformasjon, verken som følge av misligheter eller utilsiktede feil.

Ved utarbeidelsen av årsregnskapet må ledelsen ta standpunkt til selskapets evne til fortsatt drift og opplyse om forhold av betydning for fortsatt drift. Forutsetningen om fortsatt drift skal legges til grunn for årsregnskapet så lenge det ikke er sannsynlig at virksomheten vil bli avvirket.

### Revisors oppgaver og plikter ved revisjonen av årsregnskapet

Vårt mål er å oppnå betryggende sikkerhet for at årsregnskapet som helhet ikke inneholder vesentlig feilinformasjon, verken som følge av misligheter eller utilsiktede feil, og å avgi en revisjonsberetning som inneholder vår konklusjon. Betryggende sikkerhet er en høy grad av sikkerhet, men ingen garanti for at en revisjon utført i samsvar med ISA-ene, alltid vil avdekke vesentlig feilinformasjon. Feilinformasjon kan oppstå som følge av misligheter eller utilsiktede feil. Feilinformasjon er å anse som vesentlig dersom den enkeltvis eller samlet med rimelighet kan forventes å påvirke de økonomiske beslutningene som brukerne foretar på grunnlag av årsregnskapet. For videre beskrivelse av revisors oppgaver og plikter vises det til: <https://revisorforeningen.no/revisjonsberetninger>

Drammen, 6. mai 2024  
**PricewaterhouseCoopers AS**

Guro Skjeggerud  
Statsautorisert revisor  
(elektronisk signert)

PricewaterhouseCoopers AS, Strømsø Torg 9, Postboks 2078 Strømsø, NO-3003 Drammen  
T: 02316, org. no.: 987 009 713 MVA, [www.pwc.no](http://www.pwc.no)  
Statsautoriserte revisorer, medlemmer av Den norske Revisorforening og autorisert regnskapsførerselskap



 Securely signed with Brevio

Revisjonsberetning

**Signers:**

<b>Name</b>	<b>Method</b>	<b>Date</b>
Skjeggerud, Guro	BANKID_MOBILE	2024-05-06 20:40

**This document package contains:**

- Closing page (this page)
- The original document(s)
- The electronic signatures. These are not visible in the document, but are electronically integrated.



This file is sealed with a digital signature.  
The seal is a guarantee for the authenticity  
of the document.