



ÅRSREGNSKAPET FOR REGNSKAPSÅRET 2020 - GENERELL INFORMASJON

Enheten

Organisasjonsnummer: 977 460 107
Organisasjonsform: Aksjeselskap
Foretaksnavn: AGRONOVA AS
Forretningsadresse: Elisabeth von Hübschs gate 6
1534 MOSS

Regnskapsår

Årsregnskapets periode: 01.01.2020 - 31.12.2020

Konsern

Morselskap i konsern: Ja
Konsernregnskap lagt ved: Nei

Regnskapsregler

Regler for små foretak benyttet: Ja
Benyttet ved utarbeidelsen av årsregnskapet til selskapet: Regnskapslovens alminnelige regler

Årsregnskapet fastsatt av kompetent organ

Bekreftet av representant for selskapet: Peter Christian Mollatt
Dato for fastsettelse av årsregnskapet: 25.05.2021

Grunnlag for avgivelse

År 2020: Årsregnskapet er elektronisk innlevert
År 2019: Tall er hentet fra elektronisk innlevert årsregnskap fra 2020

Det er ikke krav til at årsregnskapet m.v. som sendes til Regnskapsregisteret er undertegnet. Kontrollen på at dette er utført ligger hos revisor/enhetens øverste organ. Sikkerheten ivaretas ved at innsender har rolle/rettighet for innsending av årsregnskapet via Altinn, og ved at det bekreftes at årsregnskapet er fastsatt av kompetent organ.

Brønnøysundregistrene, 17.06.2022



Resultatregnskap

Beløp i: NOK	Note	2020	2019
RESULTATREGNSKAP			
Inntekter			
Salgsinntekt		2 979	-56 909
Annen driftsinntekt		75 833	
Sum inntekter		78 811	-56 909
Kostnader			
Varekostnad		779	9 588
Avskrivning av driftsmidler og immaterielle eiendeler	2	50 796	50 454
Annen driftskostnad	1	372 175	495 717
Sum kostnader		423 750	555 760
Driftsresultat		-344 939	-612 668
Finansinntekter og finanskostnader			
Annen renteinntekt		332	340
Sum finansinntekter		332	340
Rentekostnad til foretak i samme konsern	7		
Annen rentekostnad		29 535	34 433
Annen finanskostnad		224	1 718
Sum finanskostnader		29 759	36 151
Netto finans		-29 427	-35 811
Ordinært resultat før skattekostnad		-374 366	-648 479
Ordinært resultat etter skattekostnad		-374 366	-648 479
Årsresultat	3	-374 366	-648 479
Årsresultat etter minoritetsinteresser		-374 366	-648 479
Totalresultat		-374 366	-648 479
Overføringer og disponeringer			
Udekket tap		-374 366	-648 479



Resultatregnskap

Beløp i: NOK	Note	2020	2019
Sum overføringer og disponeringer		-374 366	-648 479



Balanse

Beløp i: NOK	Note	2020	2019
BALANSE - EIENDELER			
Anleggsmidler			
Immaterielle eiendeler			
Konsesjoner, patenter o.l.	2	230 688	265 042
Sum immaterielle eiendeler		230 688	265 042
Varige driftsmidler			
Maskiner og anlegg	2	8 500	24 942
Sum varige driftsmidler		8 500	24 942
Finansielle anleggsmidler			
Investering i datterselskap	8	1 787 916	1 787 916
Sum finansielle anleggsmidler		1 787 916	1 787 916
Sum anleggsmidler		2 027 103	2 077 899
Omløpsmidler			
Varer			
Fordringer			
Kundefordringer	7	2 979	-6 509
Andre kortsiktige fordringer		214 430	196 847
Konsernfordringer	7		
Sum fordringer		217 408	190 338
Bankinnskudd, kontanter og lignende			
Bankinnskudd, kontanter o.l.	5	25 691	130 113
Sum bankinnskudd, kontanter og lignende		25 691	130 113
Sum omløpsmidler		243 099	320 451
SUM EIENDELER		2 270 202	2 398 350

BALANSE - EGENKAPITAL OG GJELD



Balanse

Beløp i: NOK	Note	2020	2019
Egenkapital			
Innskutt egenkapital			
Aksjekapital	3, 4	209 804	209 804
Beholdning av egne aksjer	3	-5 391	-5 391
Overkurs	3		330 044
Annen innskutt egenkapital	3, 3		
Sum innskutt egenkapital		204 413	534 457
Opptjent egenkapital			
Udekket tap	3	44 321	
Sum opptjent egenkapital		-44 321	
Sum egenkapital	3	160 092	534 457
Gjeld			
Langsiktig gjeld			
Annen langsiktig gjeld			
Øvrig langsiktig gjeld	7	2 096 351	1 357 423
Sum annen langsiktig gjeld		2 096 351	1 357 423
Sum langsiktig gjeld		2 096 351	1 357 423
Kortsiktig gjeld			
Leverandørgjeld	7	3 260	-12 292
Skyldig offentlige avgifter			
Kortsiktig konserngjeld	7		
Gjeld til aksjonær	7		402 060
Annen kortsiktig gjeld		10 500	116 702
Sum kortsiktig gjeld		13 760	506 470
Sum gjeld		2 110 111	1 863 893
SUM EGENKAPITAL OG GJELD		2 270 202	2 398 350



Brønnøysundregistrene

ÅRSREGNSKAP FOR REGNSKAPSÅRET 2020 - GENERELL INFORMASJON

Journalnummer: 2021 331659

Enheten

Organisasjonsnummer: 977 460 107
Organisasjonsform: Aksjeselskap
Foretaksnavn: AGRONOVA AS
Forretningsadresse: Elisabeth von Hübschs gate 6
1534 MOSS

Regnskapsår

Årsregnskapets periode: 01.01.2020 - 31.12.2020

Konsern

Morselskap i konsern: Ja
Konsernregnskap lagt ved: Nei

Regnskapsregler

Regler for små foretak benyttet: Ja
Benyttet ved utarbeidelsen av
årsregnskapet til selskapet: Regnskapslovens alminnelige regler

Årsregnskapet fastsatt av kompetent organ

Bekreftet av representant for selskapet: Peter Christian Mollatt
Dato for fastsettelse av årsregnskapet: 25.05.2021

Grunnlag for avgivelse

År 2020: Årsregnskap er elektronisk innlevert.
År 2019: Tall er hentet fra elektronisk innlevert årsregnskap fra 2020.

Det er ikke krav til at årsregnskapet m.v. som sendes til Regnskapsregisteret er undertegnet. Kontrollen på at dette er utført ligger hos revisor/enhetens øverste organ. Sikkerheten ivaretas ved at innsender har rolle/rettighet for innsending av årsregnskapet via Altinn, og ved at det bekreftes at årsregnskapet er fastsatt av kompetent organ.

Brønnøysundregistrene, 16.06.2021



Organisasjonsnr: 977 460 107
AGRONOVA AS

RESULTATREGNSKAP

Beløp i: NOK	Note	2020	2019
RESULTATREGNSKAP			
Inntekter			
Salgsinntekt		2 979	-56 909
Annen driftsinntekt		75 833	
Sum inntekter		78 811	-56 909
Kostnader			
Varekostnad		779	9 588
Avskrivning av driftsmidler og immaterielle eiendeler	2	50 796	50 454
Annen driftskostnad	1	372 175	495 717
Sum kostnader		423 750	555 760
Driftsresultat		-344 939	-612 668
Finansinntekter og finanskostnader			
Annen renteinntekt		332	340
Sum finansinntekter		332	340
Rentekostnad til foretak i samme konsern	7		
Annen rentekostnad		29 535	34 433
Annen finanskostnad		224	1 718
Sum finanskostnader		29 759	36 151
Netto finans		-29 427	-35 811
Ordinært resultat før skattekostnad		-374 366	-648 479
Ordinært resultat etter skattekostnad		-374 366	-648 479
Årsresultat	3	-374 366	-648 479
Årsresultat etter minoritetsinteresser		-374 366	-648 479
Totalresultat		-374 366	-648 479
Overføringer og disponeringer			
Udekket tap		-374 366	-648 479
Sum overføringer og disponeringer		-374 366	-648 479



Opptjent egenkapital			
Udekket tap	3	44 321	
Sum opptjent egenkapital		-44 321	
Sum egenkapital	3	160 092	534 457
Gjeld			
Langsiktig gjeld			
Annen langsiktig gjeld			
Øvrig langsiktig gjeld	7	2 096 351	1 357 423
Sum annen langsiktig gjeld		2 096 351	1 357 423
Sum langsiktig gjeld		2 096 351	1 357 423
Kortsiktig gjeld			
Leverandørgjeld	7	3 260	-12 292
Skyldig offentlige avgifter			
Kortsiktig konserngjeld	7		
Gjeld til aksjonær	7		402 060
Annen kortsiktig gjeld		10 500	116 702
Sum kortsiktig gjeld		13 760	506 470
Sum gjeld		2 110 111	1 863 893
SUM EGENKAPITAL OG GJELD		2 270 202	2 398 350



Organisasjonsnr: 977 460 107
AGRONOVA AS

NOTEOPPLYSNINGER - SELSKAP - alle poster oppgitt i hele tall

Note

Regnskapsprinsipper

Note

Antall aksjer og aksjeeiere

<u>Aksjeklasse</u>	<u>Ant. aksjer</u>	<u>Pålydende</u>	<u>Bokført verdi</u>
Ordinære aksjer	209804.00	1.00	209804.00
<u>Aksjeeiere - fritekst</u>	<u>Antall</u>	<u>Eierandel</u>	<u>Aksjeklasse</u>
Hils AS	6420.00	3.06%	Ordinære aksjer
Graffa AS	18156.00	8.65%	Ordinære aksjer
AgroNova AS	5391.00	2.57%	Ordinære aksjer
Zbigniew Dyk	77628.00	37.00%	Ordinære aksjer
Honorata Cecylia Dyk	2098.00	1.00%	Ordinære aksjer
J. Aanerød & Sønn AS	84131.00	40.10%	Ordinære aksjer
Consule AS	15980.00	7.62%	Ordinære aksjer
<u>Sum</u>	<u>Sum antall</u>	<u>Sum eierandel</u>	
	209804.00	100.00%	

Note

Ytelser til ledende personer

Er det gitt ytelser til ledende person: Nei

Ytelser til daglig leder

<u>Ytelser</u>	<u>Lønn</u>	<u>Pensj.forpl.</u>	<u>Andre godtgj.</u>
----------------	-------------	---------------------	----------------------

Note

Antall årsverk i regnskapsåret

Virksomheten har hatt følgende antall årsverk:

0.00

Note



Lån og sikkerhetsstillelse til ledende personer og aksjeeiere

<u>Lån</u>	<u>Daglig leder</u>	<u>Styreleder</u>	<u>Andre nærstående</u>
	9364.00		

Note

Konsern, tilknyttet selskap og datterselskap

Tilknyttet selskap/datterselskap

<u>Navn og adresse</u>	<u>Eierandel</u>	<u>Stemmeandel</u>	<u>Egenkapital</u>	<u>Resultat</u>
Bionor Sp. z.o.o	100.00%	100.00%	5206638.00	1922497.00



Ansvarlige partnere:
Svein Brataas
Ole Christian Rasmussen
Per Edwin Engen
Paul-Gunnar Nakken

Til generalforsamlingen i AgroNova AS

Medlem av
Den Norske Revisorforening

UAVHENGIG REVISORS BERETNING

Uttalelse om revisjonen av årsregnskapet

Konklusjon

Vi har revidert AgroNova AS' årsregnskap som viser et underskudd på kr 374 366. Årsregnskapet består av balanse per 31.12.2020, resultatregnskap for regnskapsåret per denne datoen og noter til årsregnskapet, herunder et sammendrag av viktige regnskapsprinsipper.

Etter vår mening er det medfølgende årsregnskapet avgitt i samsvar med lov og forskrifter og gir et rettviseende bilde av selskapets finansielle stilling per 31.12.2020, og av dets resultater for regnskapsåret avsluttet per denne datoen i samsvar med regnskapslovens regler og god regnskapsskikk i Norge.

Grunnlag for konklusjonen

Vi har gjennomført revisjonen i samsvar med lov, forskrift og god revisjonsskikk i Norge, herunder de internasjonale revisjonsstandardene (ISA-ene). Våre oppgaver og plikter i henhold til disse standardene er beskrevet i Revisors oppgaver og plikter ved revisjon av årsregnskapet. Vi er uavhengige av selskapet slik det kreves i lov og forskrift, og har overholdt våre øvrige etiske forpliktelser i samsvar med disse kravene. Etter vår oppfatning er innhentet revisjonsbevis tilstrekkelig og hensiktsmessig som grunnlag for vår konklusjon.

Styrets og daglig leders ansvar for årsregnskapet

Styret og daglig leder (ledelsen) er ansvarlig for å utarbeide årsregnskapet i samsvar med lov og forskrifter, herunder for at det gir et rettviseende bilde i samsvar med regnskapslovens regler og god regnskapsskikk i Norge. Ledelsen er også ansvarlig for slik intern kontroll som den finner nødvendig for å kunne utarbeide et årsregnskap som ikke inneholder vesentlig feilinformasjon, verken som følge av misligheter eller utilsiktede feil.

Ved utarbeidelsen av årsregnskapet må ledelsen ta standpunkt til selskapets evne til fortsatt drift og opplyse om forhold av betydning for fortsatt drift. Forutsetningen om fortsatt drift skal legges til grunn for årsregnskapet så lenge det ikke er sannsynlig at virksomheten vil bli avvirket.

BDT Viken Revisjon AS
Statsautoriserte revisorer
Org.nr: 980 995 151 MVA
revisjon@bdtviken.no
www.bdtviken.no

KUNNSKAPSHUSET BDT VIKEN
OSLO | TØNSBERG | HORTEN | MOSS | ÅL | DEN



Revisors oppgaver og plikter ved revisjonen av årsregnskapet

Vårt mål er å oppnå betryggende sikkerhet for at årsregnskapet som helhet ikke inneholder vesentlig feilinformasjon, verken som følge av misligheter eller utilsiktede feil, og å avgi en revisjonsberetning som inneholder vår konklusjon. Betryggende sikkerhet er en høy grad av sikkerhet, men ingen garanti for at en revisjon utført i samsvar med lov, forskrift og god revisjonsskikk i Norge, herunder ISA-ene, alltid vil avdekke vesentlig feilinformasjon som eksisterer. Feilinformasjon kan oppstå som følge av misligheter eller utilsiktede feil. Feilinformasjon blir vurdert som vesentlig dersom den enkeltvis eller samlet med rimelighet kan forventes å påvirke økonomiske beslutninger som brukerne foretar basert på årsregnskapet.

For videre beskrivelse av revisors oppgaver og plikter vises det til:

<https://revisorforeningen.no/revisjonsberetninger>.

Uttalelse om øvrige lovmessige krav

Konklusjon om registrering og dokumentasjon

Basert på vår revisjon av årsregnskapet som beskrevet ovenfor, og kontrollhandlinger vi har funnet nødvendig i henhold til internasjonal standard for attestasjonsoppdrag (ISAE) 3000 «Attestasjonsoppdrag som ikke er revisjon eller forenklet revisorkontroll av historisk finansiell informasjon», mener vi at ledelsen har oppfylt sin plikt til å sørge for ordentlig og oversiktlig registrering og dokumentasjon av selskapets regnskapsopplysninger i samsvar med lov og god bokføringskikk i Norge.

Moss, 25.05.2021

BDT Viken Revisjon AS

Ole Christian Rasmussen

Statsautorisert revisor

(Elektronisk signatur)



 Legally signed by
Peter Christian Mollatt
21.05.2021

 Legally signed by
Lars Ryder Falch
21.05.2021

 Legally signed by
Kjell Aanerød
23.05.2021

 Legally signed by
Aksel Olav Hillestad
25.05.2021

Årsoppgjøret 2020

AgroNova AS

Innhold:

Resultat
Balanse
Noter
Revisors beretning



Org.nr: 977 460 107



Resultatregnskap

AgroNova AS

 Legally signed by
Peter Christian Mollatt
21.05.2021

 Legally signed by
Lars Ryder Falch
21.05.2021

 Legally signed by
Kjell Aanerød
23.05.2021

 Legally signed by
Aksel Olav Hillestad
25.05.2021

Driftsinntekter og driftskostnader	Note	2020	2019
Salgsinntekt		2 979	-56 909
Annen driftsinntekt		75 833	0
Sum driftsinntekter		78 811	-56 909
Varekostnad		779	9 588
Avskrivning av driftsmidler og immaterielle eiendeler	2	50 796	50 454
Annen driftskostnad	1	372 175	495 717
Sum driftskostnader		423 750	555 760
Driftsresultat		-344 939	-612 668
Finansinntekter og finanskostnader			
Renteinntekt		332	340
Rentekostnad		29 535	34 433
Annen finanskostnad		224	1 718
Resultat av finansposter		-29 427	-35 811
Ordinært resultat før skattekostnad		-374 366	-648 479
Ordinært resultat		-374 366	-648 479
Årsresultat	3	-374 366	-648 479
Overføringer			
Overført fra overkurs		-374 366	-648 479
Sum overføringer		-374 366	-648 479



Balanse

AgroNova AS

 Legally signed by
Peter Christian Mollatt
21.05.2021

 Legally signed by
Lars Ryder Falch
21.05.2021

 Legally signed by
Kjell Aanerød
23.05.2021

 Legally signed by
Aksel Olav Hillestad
25.05.2021

Eiendeler	Note	2020	2019
Anleggsmidler			
Immaterielle eiendeler			
Konsesjoner, patenter o.l.	2	230 688	265 042
Sum immaterielle eiendeler		230 688	265 042
Varige driftsmidler			
Maskiner og anlegg	2	8 500	24 942
Sum varige driftsmidler		8 500	24 942
Finansielle anleggsmidler			
Investeringer i datterselskap	8	1 787 916	1 787 916
Sum finansielle anleggsmidler		1 787 916	1 787 916
Sum anleggsmidler		2 027 103	2 077 899
Omløpsmidler			
Fordringer			
Kundefordringer	7	2 979	-6 509
Andre kortsiktige fordringer		214 430	196 847
Sum fordringer		217 408	190 338
Bankinnskudd, kontanter o.l.	5	25 691	130 113
Sum omløpsmidler		243 099	320 451
Sum eiendeler		2 270 202	2 398 350



Balanse AgroNova AS

 Legally signed by
Peter Christian Mollatt
21.05.2021

 Legally signed by
Lars Ryder Falch
21.05.2021

 Legally signed by
Kjell Aanerød
23.05.2021

 Legally signed by
Aksel Olav Hillestad
25.05.2021

Egenkapital og gjeld	Note	2020	2019
Innskutt egenkapital			
Aksjekapital	3, 4	209 804	209 804
Egne aksjer	3	-5 391	-5 391
Overkurs	3	0	330 044
Sum innskutt egenkapital		204 413	534 457
Opptjent egenkapital			
Udekket tap	3	-44 321	0
Sum opptjent egenkapital		-44 321	0
Sum egenkapital	3	160 092	534 457
Gjeld			
Annen langsiktig gjeld			
Øvrig langsiktig gjeld	7	2 096 351	1 357 423
Sum annen langsiktig gjeld		2 096 351	1 357 423
Kortsiktig gjeld			
Leverandørgjeld	7	3 260	-12 292
Gjeld til aksjonær	7	0	402 060
Annen kortsiktig gjeld		10 500	116 702
Sum kortsiktig gjeld		13 760	506 470
Sum gjeld		2 110 111	1 863 893
Sum egenkapital og gjeld		2 270 202	2 398 350

Moss, 21.05.2021
Styret i AgroNova AS

Aksel Olav Hillestad
styremedlem

Kjell Aanerød
styreleder

Lars Ryder Falch
styremedlem

Peter Christian Mollatt
styremedlem/daglig leder



Noter AgroNova AS

 Legally signed by
Peter Christian Mollatt
21.05.2021

 Legally signed by
Lars Ryder Falch
21.05.2021

 Legally signed by
Kjell Aanerød
23.05.2021

 Legally signed by
Aksel Olav Hillestad
25.05.2021

Regnskapsprinsipper

Årsregnskapet er satt opp i samsvar med regnskapsloven og NRS 8 - God regnskapsskikk for små foretak. Regnskapet er avlagt under forutsetning om fortsatt drift.

Driftsinntekter

Inntektsføring ved salg av varer skjer på leveringstidspunktet. Tjenester inntektsføres etter hvert som de leveres.

Skatt

Skattekostnaden i resultatregnskapet omfatter både periodens betalbare skatt og endring i utsatt skatt. Utsatt skatt er beregnet med 22 % på grunnlag av de midlertidige forskjeller som eksisterer mellom regnskapsmessige og skattemessige verdier, samt ligningsmessig underskudd til fremføring ved utgangen av regnskapsåret. Skatteøkende og skattereduserende midlertidige forskjeller som reverserer eller kan reverseres i samme periode er utlignet og nettoført.

Klassifisering og vurdering av anleggsmidler

Anleggsmidler omfatter eiendeler bestemt til varig eie og bruk. Anleggsmidler er vurdert til anskaffelseskost. Varige driftsmidler balanseføres og avskrives over driftsmidlets økonomiske levetid. Avskrivningsperioden for fast eiendom anskaffet etter 2009 er dekomponert i en del som gjelder råbygget og en del som gjelder faste tekniske installasjoner. Varige driftsmidler nedskrives til gjenvinnbart beløp ved verdifall som forventes ikke å være forbigående. Gjenvinnbart beløp er det høyeste av netto salgsverdi og verdi i bruk. Verdi i bruk er nåverdi av fremtidige kontantstrømmer knyttet til eiendelen. Nedskrivningen reverseres når grunnlaget for nedskrivningen ikke lenger er til stede.

Klassifisering og vurdering av omløpsmidler

Omløpsmidler og kortsiktig gjeld omfatter normalt poster som forfaller til betaling innen ett år etter balansedagen, samt poster som knytter seg til varekretsløpet. Omløpsmidler vurderes til laveste verdi av anskaffelseskost og virkelig verdi.

Aksjer i datterselskap

Datterselskap vurderes etter kostmetoden i selskapsregnskapet. Investeringen er vurdert til anskaffelseskost for aksjene med mindre nedskrivning har vært nødvendig. Det er foretatt nedskrivning til virkelig verdi når verdifall skyldes årsaker som ikke kan forventes å være forbigående og det må anses nødvendig etter god regnskapsskikk. Nedskrivninger er reversert når grunnlaget for nedskrivning ikke lenger er til stede.


Utbytte, konsernbidrag og andre utdelinger fra datterselskap er inntektsført samme år som det er avsatt i givers regnskap. Overstiger utbytte / konsernbidraget andelen av opptjent resultat etter anskaffelsestidspunktet, representerer den overskytende del tilbakebetaling av investert kapital, og utdelingene er fratrukket investeringens verdi i balansen til morselskapet.


Fordringer


Kundefordringer og andre fordringer oppføres til pålydende etter fradrag for avsetning til forventet tap. Avsetning til tap gjøres på grunnlag av en individuell vurdering av de enkelte fordringene.




Noter AgroNova AS

 Legally signed by
Peter Christian Mollatt
21.05.2021

 Legally signed by
Lars Ryder Falch
21.05.2021

 Legally signed by
Kjell Aanerød
23.05.2021

 Legally signed by
Aksel Olav Hillestad
25.05.2021

Note 1 Lønnskostnader, antall ansatte, godtgjørelser, lån til ansatte m.m.

Lønnskostnader	2020	2019
Lønninger	0	0
Arbeidsgiveravgift	0	0
Pensjonskostnader	0	0
Andre ytelser	0	0
Sum	0	0

Det har ikke vært ansatte i 2020. Det er ikke utbetalt godtgjørelse til selskapets tillitsvalgte.

Antall årsverk utgjør: 0

	Daglig leder	Styre
Lønn	0	0
Andre ytelser	0	0

OTP

Selskapet har ikke inngått avtale om tjenestepensjon som tilfredsstillers lovens krav.

Revisor


Kostnadsført revisjonshonorar i 2020 utgjør kr 29 847. Av dette utgjør lovpliktig revisjon kr 22 247.


Note 2 Anleggsmidler


	Maskiner og anlegg	Driftsløsøre, inventar ol.	Patent	Sum
Anskaffelseskost pr. 01.01.20	339 897	30 000	343 550	713 447
- Avgang i året	257 552			257 552
= Anskaffelseskost 31.12.20	82 345	30 000	343 550	455 895
Akkumulerte avskrivninger 31.12.20	82 345	21 500	112 862	216 707
= Bokført verdi 31.12.20	0	8 500	230 687	239 187
Årets ordinære avskrivninger	10 442	6 000	34 354	50 796
Økonomisk levetid	5 år	5 år	10 år	




Noter AgroNova AS

 Legally signed by
Peter Christian Mollatt
21.05.2021

 Legally signed by
Lars Ryder Falch
21.05.2021

 Legally signed by
Kjell Aanerød
23.05.2021

 Legally signed by
Aksel Olav Hillestad
25.05.2021

Note 3 Egenkapital

	Aksje- kapital	Egne aksjer	Overkurs	Udekket tap	Sum egenkapital
Pr. 31.12.2019	209 804	-5 391	330 044	0	534 457
Pr 01.01.2020	209 804	-5 391	330 044	0	534 457
Årets resultat			-330 044	-44 321	-374 366
Pr 31.12.2020	209 804	-5 391	0	-44 321	160 092

Note 4 Aksjonærer

Aksjekapitalen i AgroNova AS pr. 31.12 består av:

	Antall	Pålydende	Bokført
Ordinære aksjer	209 804	1,0	209 804
Sum	209 804		209 804

Eierstruktur

Aksjonærer i % pr. 31.12:

	Ordinære	Eierandel	Stemmeandel
J. Aanerød & Sønn AS	84 131	40,1	41,2
Zbigniew Dyk	77 628	37,0	38,0
Graffa AS	18 156	8,7	8,9
Consule AS	15 980	7,6	7,8
Hils AS	6 420	3,1	3,1
AgroNova AS	5 391	2,6	
Honorata Cecylia Dyk	2 098	1,0	1,0
Totalt antall aksjer	209 804	100,0	100,0

Styreleder Kjell Aanerød eier indirekte 100 % av J. Aanerød & Sønn AS som er største aksjonær.

Styremedlem og daglig leder Peter Christian Mollatt eier direkte 100 % av Consule AS. Styremedlem Aksel Olav Hillestad eier direkte 100% av Hils AS. Styremedlem Lars Ryder Falch eier direkte 100% av Graffa AS.

Note 5 Bundne midler

I posten inngår bundne bankinnskudd med kr 10.



Noter AgroNova AS

 Legally signed by
Peter Christian Mollatt
21.05.2021

 Legally signed by
Lars Ryder Falch
21.05.2021

 Legally signed by
Kjell Aanerød
23.05.2021

 Legally signed by
Aksel Olav Hillestad
25.05.2021

Note 6 Skatt

<u>Årets skattekostnad</u>	<u>2020</u>	<u>2019</u>
Resultatført skatt på ordinært resultat:		
Betalbar skatt	0	0
Endring i utsatt skattefordel	0	0
Skattekostnad ordinært resultat	0	0
Skattepliktig inntekt:		
Ordinært resultat før skatt	-374 366	-648 479
Permanente forskjeller	0	4 644
Endring i midlertidige forskjeller	118 783	184 858
Skattepliktig inntekt	-255 583	-458 976
Betalbar skatt i balansen:		
Betalbar skatt på årets resultat	0	0
Sum betalbar skatt i balansen	0	0

Skatteeffekten av midlertidige forskjeller og underskudd til fremføring som har gitt opphav til utsatt skatt og utsatte skattefordeler, spesifisert på typer av midlertidige forskjeller

	<u>2020</u>	<u>2019</u>	<u>Endring</u>
Varige driftsmidler	721 199	839 982	118 783
Sum	721 199	839 982	118 783
Akkumulert fremførbart underskudd	-9 015 543	-8 759 960	255 583
Inngår ikke i beregningen av utsatt skatt	8 294 344	7 919 978	-374 366
Utsatt skattefordel (22 %)	0	0	0

I henhold til God regnskapsskikk for små foretak balanseføres ikke utsatt skattefordel.



Noter AgroNova AS

 Legally signed by
Peter Christian Mollatt
21.05.2021
 Legally signed by
Lars Ryder Falch
21.05.2021
 Legally signed by
Kjell Aanerød
23.05.2021
 Legally signed by
Aksel Olav Hillestad
25.05.2021

Note 7 Mellomværende med selskap i samme konsern, tilknyttet selskap, m...

	Kundefordringer		Andre fordringer	
	2020	2019	2020	2019
Tilknyttet selskap	0	0	0	0
Sum	0	0	0	0

	Øvrig gjeld		Leverandørgjeld	
	2020	2019	2020	2019
Tilknyttet selskap	1 477 291	1 357 423	0	-6 250
Sum	1 477 291	1 357 423	0	- 6 250

Det er beregnet renter på mellomværende med kr 29 004.

Selskapet har en netto gjeld til minoritetsaksjonærer på kr 619 060. Det er ikke beregnet renter i 2020.

Note 8 Datterselskap, TS og FKV

	Eier- andel	Anskaffelses kost	Balanseført verdi	Egenkapital	Resultat
DS/FKV/TS					
Bionor Sp. z.o.o	100	1 787 916	1 787 916	5 206 638	1 922 497
Sum		1 787 916	1 787 916	5 206 638	1 922 497

Tall for Egenkapital og Resultat er omgjort fra PLN.