



ÅRSREGNSKAPET FOR REGNSKAPSÅRET 2022 - GENERELL INFORMASJON

Enheten

Organisasjonsnummer: 921 631 510
Organisasjonsform: Aksjeselskap
Foretaksnavn: KNUD BRYNS VEI 9 AS
Forretningsadresse: Kråkerøyveien 2A
1671 KRÅKERØY

Regnskapsår

Årsregnskapets periode: 01.01.2022 - 31.12.2022

Konsern

Morselskap i konsern: Nei

Regnskapsregler

Regler for små foretak benyttet: Ja
Benyttet ved utarbeidelsen av årsregnskapet til selskapet: Regnskapslovens alminnelige regler

Årsregnskapet fastsatt av kompetent organ

Bekreftet av representant for selskapet: Freddy Bernt Sørli
Dato for fastsettelse av årsregnskapet: 25.01.2023

Grunnlag for avgivelse

År 2022: Årsregnskapet er elektronisk innlevert
År 2021: Tall er hentet fra elektronisk innlevert årsregnskap fra 2022

Det er ikke krav til at årsregnskapet m.v. som sendes til Regnskapsregisteret er undertegnet. Kontrollen på at dette er utført ligger hos revisor/enhetens øverste organ. Sikkerheten ivaretas ved at innsender har rolle/rettighet for innsending av årsregnskapet via Altinn, og ved at det bekreftes at årsregnskapet er fastsatt av kompetent organ.

Brønnøysundregistrene, 06.02.2024



Resultatregnskap

Beløp i: NOK	Note	2022	2021
RESULTATREGNSKAP			
Inntekter			
Annen driftsinntekt		1 214 561	1 238 030
Sum inntekter		1 214 561	1 238 030
Kostnader			
Varekostnad		311 600	315 174
Avskrivning på driftsmidler og immaterielle eiendeler	1	196 400	196 400
Annen driftskostnad		336 661	430 763
Sum kostnader		844 660	942 337
Driftsresultat		369 901	295 693
Annen rentekostnad			139
Sum finanskostnader			139
Netto finans			-139
Ordinært resultat før skattekostnad		369 901	295 554
Skattekostnad	2, 3	105 939	88 602
Ordinært resultat etter skattekostnad		263 961	206 952
Årsresultat		263 962	206 952
Overføringer og disponeringer			
Konsernbidrag	4	375 601	314 132
Annen egenkapital	4	-111 640	-107 180
Sum overføringer og disponeringer		263 962	206 952



Balanse

Beløp i: NOK	Note	2022	2021
BALANSE - EIENDELER			
Anleggsmidler			
Immaterielle eiendeler			
Varige driftsmidler			
Tomter, bygninger og annen fast eiendom	1	1 422 600	1 619 000
Sum varige driftsmidler		1 422 600	1 619 000
Sum anleggsmidler		1 422 600	1 619 000
Omløpsmidler			
Varer			
Fordringer			
Kundefordringer		78 954	94 612
Andre fordringer		18 357	1 157
Konsernfordringer		950 000	350 000
Sum fordringer		1 047 311	445 769
Bankinnskudd, kontanter og lignende			
Bankinnskudd, kontanter og lignende		135 205	566 816
Sum bankinnskudd, kontanter og lignende		135 205	566 816
Sum omløpsmidler		1 182 516	1 012 585
SUM EIENDELER		2 605 116	2 631 585
BALANSE - EGENKAPITAL OG GJELD			
Egenkapital			
Innskutt egenkapital			
Aksjekapital (1 212 875 aksjer à kr 1,00)	4, 5	1 212 875	1 212 875
Annen innskutt egenkapital	4	586 310	586 310
Sum innskutt egenkapital		1 799 185	1 799 185



Balanse

Beløp i: NOK	Note	2022	2021
Opptjent egenkapital			
Annen egenkapital	4	300 305	411 948
Sum opptjent egenkapital		300 305	411 948
Sum egenkapital		2 099 490	2 211 133
Sum langsiktig gjeld		0	0
Kortsiktig gjeld			
Leverandørgjeld		24 086	17 719
Kortsiktig konserngjeld		481 540	402 734
Sum kortsiktig gjeld		505 626	420 453
Sum gjeld		505 626	420 453
SUM EGENKAPITAL OG GJELD		2 605 116	2 631 585



Brønnøysundregistrene

ÅRSREGNSKAP FOR REGNSKAPSÅRET 2022 - GENERELL INFORMASJON

Journalnummer: 2023 309401

Enheten

Organisasjonsnummer: 921 631 510
Organisasjonsform: Aksjeselskap
Foretaksnavn: KNUD BRYNS VEI 9 AS
Forretningsadresse: Kråkerøyveien 2A
1671 KRÅKERØY

Regnskapsår

Årsregnskapets periode: 01.01.2022 - 31.12.2022

Konsern

Morselskap i konsern: Nei

Regnskapsregler

Regler for små foretak benyttet: Ja
Benyttet ved utarbeidelsen av
årsregnskapet til selskapet: Regnskapslovens alminnelige regler

Årsregnskapet fastsatt av kompetent organ

Bekreftet av representant for selskapet: Freddy Bernt Sørli
Dato for fastsettelse av årsregnskapet: 25.01.2023

Revisjon

Årsregnskapet er utarbeidet av ekstern
autorisert regnskapsfører: Ja

Grunnlag for avgivelse

År 2022: Årsregnskap er elektronisk innlevert.
År 2021: Tall er hentet fra elektronisk innlevert årsregnskap fra 2022.

Det er ikke krav til at årsregnskapet m.v. som sendes til Regnskapsregisteret er undertegnet. Kontrollen på at dette er utført ligger hos revisor/enhetens øverste organ. Sikkerheten ivaretas ved at innsender har rolle/rettighet for innsending av årsregnskapet via Altinn, og ved at det bekreftes at årsregnskapet er fastsatt av kompetent organ.

Brønnøysundregistrene, 22.02.2023



Organisasjonsnr: 921 631 510
KNUD BRYNS VEI 9 AS

RESULTATREGNSKAP

Beløp i: NOK	Note	2022	2021
RESULTATREGNSKAP			
Inntekter			
Annen driftsinntekt		1 214 561	1 238 030
Sum inntekter		1 214 561	1 238 030
Kostnader			
Varekostnad		311 600	315 174
Avskrivning på driftsmidler og immaterielle eiendeler	1	196 400	196 400
Annen driftskostnad		336 661	430 763
Sum kostnader		844 660	942 337
Driftsresultat		369 901	295 693
Annen rentekostnad			139
Sum finanskostnader			139
Netto finans			-139
Ordinært resultat før skattekostnad			
Skattekostnad	2, 3	369 901	295 554
Skattekostnad		105 939	88 602
Ordinært resultat etter skattekostnad		263 961	206 952
Årsresultat		263 962	206 952
Overføringer og disponeringer			
Konsernbidrag	4	375 601	314 132
Annen egenkapital	4	-111 640	-107 180
Sum overføringer og disponeringer		263 962	206 952



Organisasjonsnr: 921 631 510
KNUD BRYNS VEI 9 AS

BALANSE

Beløp i: NOK Note 2022 2021

BALANSE - EIENDELER

Anleggsmidler Immaterielle eiendeler

Varige driftsmidler

Tomter, bygninger og annen fast eiendom 1 1 422 600 1 619 000
Sum varige driftsmidler 1 422 600 1 619 000

Sum anleggsmidler 1 422 600 1 619 000

Omløpsmidler

Varer

Fordringer

Kundefordringer 78 954 94 612
Andre fordringer 18 357 1 157
Konsernfordringer 950 000 350 000
Sum fordringer 1 047 311 445 769

Bankinnskudd, kontanter og lignende

Bankinnskudd, kontanter og lignende 135 205 566 816
Sum bankinnskudd, kontanter og lignende 135 205 566 816

Sum omløpsmidler 1 182 516 1 012 585

SUM EIENDELER 2 605 116 2 631 585

BALANSE - EGENKAPITAL OG GJELD

Egenkapital

Innskutt egenkapital

Aksjekapital (1 212 875 aksjer à kr 1,00) 4, 5 1 212 875 1 212 875
Annen innskutt egenkapital 4 586 310 586 310
Sum innskutt egenkapital 1 799 185 1 799 185

Opptjent egenkapital

Annen egenkapital 4 300 305 411 948
Sum opptjent egenkapital 300 305 411 948

Sum egenkapital 2 099 490 2 211 133

Sum langsiktig gjeld 0 0



Kortsiktig gjeld		
Leverandørgjeld	24 086	17 719
Kortsiktig konserngjeld	481 540	402 734
Sum kortsiktig gjeld	505 626	420 453
Sum gjeld	505 626	420 453
SUM EGENKAPITAL OG GJELD	2 605 116	2 631 585



Organisasjonsnr: 921 631 510
KNUD BRYNS VEI 9 AS

NOTEOPPLYSNINGER - SELSKAP - alle poster oppgitt i hele tall

Note

Regnskapsprinsipper

Årsregnskapet er satt opp i samsvar med regnskapsloven og god regnskapsskikk for små foretak. Salgsinntekter Inntektsføring ved salg av varer skjer på leveringstidspunktet. Tjenester inntektsføres etter hvert som de leveres. Klassifisering og vurdering av balanseposter Omløpsmidler og kortsiktig gjeld omfatter poster som knytter seg til varekretsløpet. For andre poster enn kundefordringer omfattes poster som forfaller til betaling innen ett år etter transaksjonsdagen. Anleggsmidler er eiendeler bestemt til varig eie og bruk. Langsiktig gjeld er gjeld som forfaller senere enn ett år etter transaksjonsdagen. Omløpsmidler vurderes til laveste av anskaffelseskost og virkelig verdi. Kortsiktig gjeld balanseføres til nominelt beløp på etableringstidspunktet. Anleggsmidler vurderes til anskaffelseskost. Varige anleggsmidler avskrives etter en fornuftig avskrivningsplan. Anleggsmidlene nedskrives til virkelig verdi ved verdifall som ikke forventes å være forbigående. Langsiktig gjeld med unntak av andre avsetninger balanseføres til nominelt beløp på etableringstidspunktet. Fordringer Kundefordringer og andre fordringer er oppført i balansen til pålydende etter fradrag for avsetning til forventet tap. Avsetning til tap gjøres på grunnlag av individuelle vurderinger av de enkelte fordringene. I tillegg gjøres det for øvrige kundefordringer en uspesifisert avsetning for å dekke antatt tap. Varebeholdninger Lager av innkjøpte varer er verdsatt til laveste av anskaffelseskost etter FIFO- prinsippet og virkelig verdi. Egentilvirkede ferdigvarer og varer under tilvirkning er vurdert til variabel tilvirkningskost. Det foretas nedskrivning for påregnelig ukurans. Varige driftsmidler Varige driftsmidler balanseføres og avskrives over driftsmidlenes levetid dersom de har antatt levetid over 3 år og har en kostpris som overstiger kr 15.000. Direkte vedlikehold av driftsmidler kostnadsføres løpende under driftskostnader, mens påkostninger eller forbedringer tillegges driftsmidlets kostpris og avskrives i takt med driftsmidlet. Forøvrig er følgende regnskapsprinsipper anvendt: FIFO-metoden for tilordning av anskaffelseskost for ombyttbare finansielle eiendeler, laveste verdis prinsipp for markedsbaserte finansielle omløpsmidler, forsikret pensjonsforpliktelse er ikke balanseført - kostnaden er lik premien, pensjonsforpliktelser knyttet til AFP-ordningen er ikke balanseført, leieavtaler er ikke balanseført, langsiktige tilvirkningskontrakter er inntektsført etter fullført kontrakt metoden, pengeposter i utenlandsk valuta er verdsatt til kursen ved regnskapsårets slutt og kostmetoden er benyttet for investeringer i datterselskap/tilknyttet selskap. Egne utgifter til forskning og utvikling og til utvikling av rettigheter er kostnadsført. Utbytte er inntektsført samme år som det er avsatt i datterselskap/tilknyttet selskap, dersom det er sannsynlig at beløpet vil mottas. Ved utbytte som overstiger andel av tilbakeholdt resultat etter kjøpet representerer den overskytende del tilbakebetaling av investert kapital, og er fratrukket investeringsverdi i balansen. Skatt Skattekostnaden i resultatregnskapet omfatter både periodens betalbare skatt og endring i utsatt skatt. Utsatt skatt er beregnet med 22% på grunnlag av de midlertidige forskjeller som eksisterer mellom regnskapsmessige og skattemessige verdier, samt skattemessig underskudd til fremføring ved utgangen av regnskapsåret. Skatteøkende og skattereduserende midlertidige forskjeller som reverserer eller kan reversere i samme periode er utlignet og skattevirkningen er beregnet på nettogrunnlaget.



Note

Antall årsverk i regnskapsåret
0.00

Sum Beløp

Note

1

Varige driftsmidler og immaterielle eiendeler

Anskaffelseskost 01.01. Varige driftsmidler Immaterielle eiend.
5154200.00

Anskaffelseskost 31.12. Varige driftsmidler Immaterielle eiend.
5154200.00

Samlede av-/nedskrivn. Varige driftsmidler Immaterielle eiend.
-3731600.00

Balanseført verdi 31.12. Varige driftsmidler Immaterielle eiend.
1422600.00

Årets av-/nedskrivn. Varige driftsmidler Immaterielle eiend.
-196400.00

Anskaffelseskost - balanseførte lånekostnader, egentilvirkede anleggsmidler

Goodwill spesifisert for hvert enkelt virksomhetskjøp

Avskrivningsplan for goodwill som er lenger enn fem år - begrunnelse

Mer om varige driftsmidler/immaterielle eiendeler

Konsernregnskap

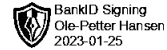
Morselskapet sitt navn

Forretningskontor for morselskapet

Begrunnelse for at datterselskap er utelatt fra konsolideringen

Samlet beløp - tilknyttet selskap Årets Fjorårets

Samlet beløp - foretak i samme konsern Årets Fjorårets



Til generalforsamlingen i Knud Bryns Vei 9 AS

Uavhengig revisors beretning

Konklusjon

Vi har revidert Knud Bryns Vei 9 AS sitt årsregnskap som viser et overskudd på kr 263 962. Årsregnskapet består av balanse per 31. desember 2022 og resultatregnskap for regnskapsåret avsluttet per denne datoen og noter til årsregnskapet, herunder et sammendrag av viktige regnskapsprinsipper.

Etter vår mening

- oppfyller årsregnskapet gjeldende lovkrav
- gir årsregnskapet et rettviseende bilde av selskapets finansielle stilling per 31. desember 2022, og av dets resultat for regnskapsåret avsluttet per denne datoen i samsvar med regnskapslovens regler og god regnskapsskikk i Norge.

Grunnlag for konklusjonen

Vi har gjennomført revisjonen i samsvar med de internasjonale revisjonsstandardene International Standards of Auditing (ISA-ene). Våre oppgaver og plikter i henhold til disse standardene er beskrevet nedenfor under Revisors oppgaver og plikter ved revisjon av årsregnskapet. Vi er uavhengige av selskapet slik det kreves i lov, forskrift og International Code of Ethics for Professional Accountants utstedt av the International Ethics Standards Board for Accountants, og vi har overholdt våre øvrige etiske forpliktelser i samsvar med disse kravene. Innhentet revisjonsbevis er etter vår vurdering tilstrekkelig og hensiktsmessig som grunnlag for vår konklusjon.

Ledelsens ansvar

Ledelsen er ansvarlig for å utarbeide årsregnskapet i samsvar med lov og forskrifter, herunder for at det gir et rettviseende bilde i samsvar med regnskapslovens regler og god regnskapsskikk i Norge. Ledelsen er også ansvarlig for slik intern kontroll som den finner nødvendig for å kunne utarbeide et årsregnskap som ikke inneholder vesentlig feilinformasjon, verken som følge av misligheter eller utilsiktede feil.


Ved utarbeidelsen av årsregnskapet må ledelsen ta standpunkt til selskapets evne til fortsatt drift og opplyse om forhold av betydning for fortsatt drift. Forutsetningen om fortsatt drift skal legges til grunn for årsregnskapet så lenge det ikke er sannsynlig at virksomheten vil bli avvirket.

Fredrikstad
Øst-Revisjon AS
Org nr 921 595 336
Kråkerøyveien 2 A
1671 Kråkerøy

Råde
Øst-Revisjon BFT AS
Org nr 918 493 794
Mosseveien 60
1640 Råde



Hjemmeside
ost-revisjon.com
Side 1 av 2



Revisors oppgaver og plikter

Vårt mål er å oppnå betryggende sikkerhet for at årsregnskapet som helhet ikke inneholder vesentlig feilinformasjon, verken som følge av misligheter eller utilsiktede feil, og å avgi en revisjonsberetning som inneholder vår konklusjon. Betryggende sikkerhet er en høy grad av sikkerhet, men ingen garanti for at en revisjon utført i samsvar med lov, forskrift og god revisjonsskikk i Norge, herunder ISA-ene, alltid vil avdekke vesentlig feilinformasjon som eksisterer. Feilinformasjon kan oppstå som følge av misligheter eller utilsiktede feil. Feilinformasjon blir vurdert som vesentlig dersom den enkeltvis eller samlet med rimelighet kan forventes å påvirke økonomiske beslutninger som brukerne foretar basert på årsregnskapet.

For videre beskrivelse av revisors oppgaver og plikter vises det til <https://revisorforeningen.no/revisjonsberetninger>

Fredrikstad, 25.01.2023

Øst-Revisjon AS

Org.nr. 921 595 336

Dokumentet er elektronisk godkjent

Ole-Petter Hansen

Statsautorisert revisor

Fredrikstad
Øst-Revisjon AS
Org nr 921 595 336
Kråkerøyveien 2 A
1671 Kråkerøy

Råde
Øst-Revisjon BFT AS
Org nr 918 493 794
Mosseveien 60
1640 Råde



Hjemmeside
ost-revisjon.com
Side 2 av 2



 BankID Signing
Stian Bjordal Furset
2023-01-25

 BankID Signing
Freddy Bernt Sørli
2023-01-25

 BankID Signing
Bernt Sordre Sørli
2023-01-25

 BankID Signing
Hilde Vatn Sørli
2023-01-25

Årsregnskap for 2022


**KNUD BRYNS VEI 9 AS
1671 KRÅKERØY**


Innhold

Resultatregnskap
Balanse
Noter
Årsberetning
Revisjonsberetning



Resultatregnskap for 2022 KNUD BRYNS VEI 9 AS

 BankID Signing
Stian Bjordal Furset
2023-01-25

 BankID Signing
Freddy Bernt Sørli
2023-01-25

 BankID Signing
Bernt Sordre Sørli
2023-01-25

 BankID Signing
Hiloe Vatn Sørli
2023-01-25

	Note	2022	
Annen driftsinntekt		1 214 561	1 238 030
Sum driftsinntekter		1 214 561	1 238 030
Varekostnad		(311 600)	(315 174)
Avskrivning på driftsmidler og immaterielle eiendeler	1	(196 400)	(196 400)
Annen driftskostnad		(336 661)	(430 763)
Sum driftskostnader		(844 660)	(942 337)
Driftsresultat		369 901	295 693
Annen rentekostnad		0	(139)
Sum finanskostnader		0	(139)
Netto finans		0	(139)
Resultat før skattekostnad		369 901	295 554
Skattekostnad	2, 3	(105 939)	(88 602)
Årsresultat		263 962	206 952
Overføringer			
Konsernbidrag	4	375 601	314 132
Annen egenkapital	4	(111 640)	(107 180)
Sum		263 962	206 952



Balanse pr. 31. desember 2022 KNUD BRYNS VEI 9 AS



	Note	2022	
EIENDELER			
Anleggsmidler			
Varige driftsmidler			
Tomter, bygninger og annen fast eiendom	1	1 422 600	1 619 000
Sum varige driftsmidler		1 422 600	1 619 000
Sum anleggsmidler		1 422 600	1 619 000
Omløpsmidler			
Fordringer			
Kundefordringer		78 954	94 612
Andre fordringer		18 357	1 157
Konsernfordringer		950 000	350 000
Sum fordringer		1 047 311	445 769
Bankinnskudd, kontanter og lignende		135 205	566 816
Sum bankinnskudd, kontanter og lignende		135 205	566 816
Sum omløpsmidler		1 182 516	1 012 585
Sum eiendeler		2 605 116	2 631 585



Balanse pr. 31. desember 2022 KNUD BRYNS VEI 9 AS



	Note	2022	
EGENKAPITAL OG GJELD			
Egenkapital			
Innskutt egenkapital			
Aksjekapital (1 212 875 aksjer à kr 1,00)	4, 5	1 212 875	1 212 875
Annen innskutt egenkapital	4	586 310	586 310
Sum innskutt egenkapital		1 799 185	1 799 185
Opptjent egenkapital			
Annen egenkapital	4	300 305	411 948
Sum opptjent egenkapital		300 305	411 948
Sum egenkapital		2 099 490	2 211 133
Gjeld			
Kortsiktig gjeld			
Leverandørgjeld		24 086	17 719
Kortsiktig konserngjeld		481 540	402 734
Sum kortsiktig gjeld		505 626	420 453
Sum gjeld		505 626	420 453
Sum egenkapital og gjeld		2 605 116	2 631 585

Fredrikstad, 31. desember 2022
31.12.2022

Freddy Bernt Sørli
Styrets leder

Hilde Vatn Sørli
Styremedlem

Bernt Sondre Sørli
Styremedlem

Stian Bjordal Furset
Daglig leder



Noter 2022 KNUD BRYNS VEI 9 AS



Regnskapsprinsipper

Årsregnskapet er satt opp i samsvar med regnskapsloven og god regnskapsskikk for små foretak.

Salgsinntekter

Inntektsføring ved salg av varer skjer på leveringstidspunktet. Tjenester inntektsføres etter hvert som de leveres.

Klassifisering og vurdering av balanseposter

Omløpsmidler og kortsiktig gjeld omfatter poster som knytter seg til varekretsløpet. For andre poster enn kundefordringer omfattes poster som forfaller til betaling innen ett år etter transaksjonsdagen. Anleggsmidler er eiendeler bestemt til varig eie og bruk. Langsiktig gjeld er gjeld som forfaller senere enn ett år etter transaksjonsdagen.

Omløpsmidler vurderes til laveste av anskaffelseskost og virkelig verdi. Kortsiktig gjeld balanseføres til nominelt beløp på etableringstidspunktet.

Anleggsmidler vurderes til anskaffelseskost. Varige anleggsmidler avskrives etter en fornuftig avskrivningsplan. Anleggsmidlene nedskrives til virkelig verdi ved verdifall som ikke forventes å være forbigående. Langsiktig gjeld med unntak av andre avsetninger balanseføres til nominelt beløp på etableringstidspunktet.

Fordringer

Kundefordringer og andre fordringer er oppført i balansen til pålydende etter fradrag for avsetning til forventet tap. Avsetning til tap gjøres på grunnlag av individuelle vurderinger av de enkelte fordringene. I tillegg gjøres det for øvrige kundefordringer en uspesifisert avsetning for å dekke antatt tap.

Varebeholdninger

Lager av innkjøpte varer er verdsatt til laveste av anskaffelseskost etter FIFO- prinsippet og virkelig verdi. Egentilvirkede ferdigvarer og varer under tilvirkning er vurdert til variabel tilvirkningskost. Det foretas nedskrivning for påregnelig ukurans.

Varige driftsmidler

Varige driftsmidler balanseføres og avskrives over driftsmidlenes levetid dersom de har antatt levetid over 3 år og har en kostpris som overstiger kr 15.000. Direkte vedlikehold av driftsmidler kostnadsføres løpende under driftskostnader, mens påkostninger eller forbedringer tillegges driftsmidlets kostpris og avskrives i takt med driftsmidlet.

Forøvrig er følgende regnskapsprinsipper anvendt:

FIFO-metoden for tilordning av anskaffelseskost for ombyttbare finansielle eiendeler, laveste verdis prinsipp for markedsbaserte finansielle omløpsmidler, forsikret pensjonsforpliktelse er ikke balanseført - kostnaden er lik premien, pensjonsforpliktelser knyttet til AFP-ordningen er ikke balanseført, leieavtaler er ikke balanseført, langsiktige tilvirkningskontrakter er inntektsført etter fullført kontrakt metoden, pengeposter i utenlandsk valuta er verdsatt til kursen ved regnskapsårets slutt og kostmetoden er benyttet for investeringer i datterselskap/tilknyttet selskap. Egne utgifter til forskning og utvikling og til utvikling av rettigheter er kostnadsført.

Utbytte er inntektsført samme år som det er avsatt i datterselskap/tilknyttet selskap, dersom det er sannsynlig at beløpet vil mottas. Ved utbytte som overstiger andel av tilbakeholdt resultat etter kjøpet representerer den overskytende del tilbakebetaling av investert kapital, og er fratrukket investeringens verdi i balansen.

Skatt

Skattekostnaden i resultatregnskapet omfatter både periodens betalbare skatt og endring i utsatt skatt. Utsatt skatt er beregnet med 22% på grunnlag av de midlertidige forskjeller som eksisterer mellom regnskapsmessige og skattemessige verdier, samt skattemessig underskudd til fremføring ved utgangen av regnskapsåret. Skatteøkende og skattereduserende midlertidige forskjeller som reverserer eller kan reversere i samme periode er utlignet og skattevirkningen er beregnet på nettogrunnlaget.



Note 1 - Anleggsmidler

	Varige driftsmidler
Anskaffelseskost 01.01.2022	5 154 200
Anskaffelseskost 31.12.2022	5 154 200
Samlede avskrivninger, nedskrivninger og reverseringer av nedskrivninger 31.12.2022	(3 731 600)
Balanseført verdi 31.12.2022	1 422 600
Avskrivninger, nedskrivninger og reverseringer av nedskrivninger i regnskapsåret	(196 400)



Note 2 - Midl. forskjeller - Utsatt skatt/skattefordel

Utsatt skatt/utsatt skattefordel i balansen avsettes på grunnlag av forskjeller mellom regnskapsmessige og skattemessige verdier i henhold til norsk regnskapsstandard for skatt. Midlertidige skatteøkende og skattereduserende forskjeller som kan utlignes er nettoført.

Midlertidige forskjeller knyttet til:	01.01.2022	31.12.2022	Endring
Anleggsmidler	(372 368)	(475 435)	103 067
Gevinst- og tapskonto	42 863	34 290	8 573
Netto forskjeller	(329 505)	(441 145)	111 640
Skattereduserende forskjeller som ikke kan utlignes	329 505	441 145	(111 640)
Sum midlertidige forskjeller	0	0	0
Utsatt skattefordel 31.12.22. basert på 22%	0	0	0

Ut fra forsiktighetshensyn balanseføres ikke utsatt skattefordel på kr 97 052

Note 3 - Skatt

	2022	2021
Ordinært resultat før skattekostnad	369 901	295 554
+/- Årets endring i midlertidige forskjeller	111 640	107 180
Årets skattegrunnlag	481 540	402 734
Betalbar inntektsskatt for selskapet basert på 22%	105 939	88 602
Sum	105 939	88 602
Skattekostnad i resultatregnskapet	105 939	88 602
Betalbar skatt i skattekostnad	105 939	88 602
-Skatt på konsernbidrag etter kostmetoden	(105 939)	(88 601)
Betalbar skatt i balansen	0	1

Note 4 - Egenkapital

	Aksjekapital	Annen innsk. EK	Annen EK	Sum
Egenkapital 01.01.2022	1 212 875	586 310	411 948	2 211 133
Årets resultat			263 962	263 962
Konsernbidrag			(375 601)	(375 601)
Egenkapital 31.12.2022	1 212 875	586 310	300 308	2 099 493



Note 5 - Aksjekapital og aksjonærer

Aksjeklasse	Antall aksjer	Pålydende	Bokført ve
Ordinære aksjer	1 212 875	1,00	1 212 875
Sum	1 212 875		1 212 875

Aksjeeier	Antall aksjer	Eierandel	Aksjeklasse
Sørli Næringseiendom AS	1 212 875	100,00%	Ordinære aksjer
Totalt antall aksjer	1 212 875	100,00%	

 BankID Signing
Stian Bjordal Furset
2023-01-25

 BankID Signing
Freddy Bernt Sørli
2023-01-25

 BankID Signing
Bernt Sørli
2023-01-25

 BankID Signing
Hilde Vatn Sørli
2023-01-25

Note 6 - Antall årsverk

Selskapet har ikke hatt noen årsverk sysselsatt i regnskapsåret.