



## ÅRSREGNSKAPET FOR REGNSKAPSÅRET 2025 - GENERELL INFORMASJON

### Enheten

Organisasjonsnummer: 925 806 005  
Organisasjonsform: Aksjeselskap  
Foretaksnavn: TOYOTA MATERIAL HANDLING NORWAY AS  
Forretningsadresse: Vuluvegen 331  
7563 MALVIK

### Regnskapsår

Årsregnskapets periode: 01.04.2024 - 31.03.2025

### Konsern

Morselskap i konsern: Nei

### Regnskapsregler

Regler for små foretak benyttet: Nei  
Benyttet ved utarbeidelsen av årsregnskapet til selskapet: Regnskapslovens alminnelige regler

### Årsregnskapet fastsatt av kompetent organ

Bekreftet av representant for selskapet: Bjørn Sæknan  
Dato for fastsettelse av årsregnskapet: 03.06.2025

### Grunnlag for avgivelse

År 2025: Årsregnskapet er elektronisk innlevert  
År 2024: Tall er hentet fra elektronisk innlevert årsregnskap fra 2025

*Det er ikke krav til at årsregnskapet m.v. som sendes til Regnskapsregisteret er undertegnet. Kontrollen på at dette er utført ligger hos revisor/enhetens øverste organ. Sikkerheten ivaretas ved at innsender har rolle/rettighet for innsending av årsregnskapet via Altinn, og ved at det bekreftes at årsregnskapet er fastsatt av kompetent organ.*

Brønnøysundregistrene, 18.11.2025



## Resultatregnskap

Beløp i: NOK	Note	2025	2024
<b>RESULTATREGNSKAP</b>			
<b>Inntekter</b>			
Salgsinntekt		1 818 812 565	1 564 958 925
Annen driftsinntekt		616 832	454 892
<b>Sum inntekter</b>		<b>1 819 429 397</b>	<b>1 565 413 817</b>
<b>Kostnader</b>			
Varekostnad		1 189 841 969	925 950 695
Lønnskostnad		365 150 067	329 498 597
Avskrivning på varige driftsmidler og immaterielle eiendeler		55 604 890	54 537 830
Annen driftskostnad		142 476 860	132 163 928
<b>Sum kostnader</b>		<b>1 753 073 786</b>	<b>1 442 151 050</b>
<b>Driftsresultat</b>		<b>66 355 611</b>	<b>123 262 767</b>
<b>Finansinntekter og finanskostnader</b>			
Annen finansinntekt		8 229 687	8 919 834
<b>Sum finansinntekter</b>		<b>8 229 687</b>	<b>8 919 834</b>
Annen finanskostnad		9 407 927	7 266 634
<b>Sum finanskostnader</b>		<b>9 407 927</b>	<b>7 266 634</b>
<b>Netto finans</b>		<b>-1 178 240</b>	<b>1 653 200</b>
<b>Resultat før skattekostnad</b>		<b>65 177 371</b>	<b>124 915 967</b>
Skattekostnad		14 439 391	27 521 198
<b>Årsresultat</b>		<b>50 737 980</b>	<b>97 394 769</b>
<b>Overføringer og disponeringer</b>			
Ordinært utbytte		30 000 000	60 000 000
Overføringer til/fra annen egenkapital		20 737 980	37 394 769
<b>Sum overføringer og disponeringer</b>		<b>50 737 980</b>	<b>97 394 769</b>



## Balanse

Beløp i: NOK	Note	2025	2024
<b>BALANSE - EIENDELER</b>			
<b>Anleggsmidler</b>			
<b>Immaterielle eiendeler</b>			
Utvikling		305 119	637 798
Utsatt skattefordel		2 478 772	4 127 461
<b>Sum immaterielle eiendeler</b>		<b>2 783 891</b>	<b>4 765 259</b>
<b>Varige driftsmidler</b>			
Tomter, bygninger og annen fast eiendom		4 586 738	4 950 730
Maskiner og anlegg		242 134 851	228 806 405
Driftsløsøre, inventar, verktøy, kontormaskiner og lignende		5 246 489	3 687 452
<b>Sum varige driftsmidler</b>		<b>251 968 078</b>	<b>237 444 587</b>
<b>Sum anleggsmidler</b>		<b>254 751 969</b>	<b>242 209 846</b>
<b>Omløpsmidler</b>			
<b>Varer</b>			
Varer		149 680 316	138 698 950
<b>Sum varer</b>		<b>149 680 316</b>	<b>138 698 950</b>
<b>Fordringer</b>			
Kundefordringer		233 913 525	213 960 383
Andre fordringer		36 311 572	31 598 019
Konsernfordringer		240 790 982	264 706 163
<b>Sum fordringer</b>		<b>511 016 079</b>	<b>510 264 565</b>
<b>Bankinnskudd, kontanter og lignende</b>			
Bankinnskudd, kontanter og lignende		9 030 521	7 554 693
<b>Sum bankinnskudd, kontanter og lignende</b>		<b>9 030 521</b>	<b>7 554 693</b>
<b>Sum omløpsmidler</b>		<b>669 726 916</b>	<b>656 518 208</b>
<b>SUM EIENDELER</b>		<b>924 478 885</b>	<b>898 728 054</b>

## BALANSE - EGENKAPITAL OG GJELD



## Balanse

Beløp i: NOK	Note	2025	2024
<b>Egenkapital</b>			
<b>Innskutt egenkapital</b>			
Selskapskapital		10 000 000	10 000 000
Overkurs		65 277 728	65 277 728
<b>Sum innskutt egenkapital</b>		<b>75 277 728</b>	<b>75 277 728</b>
<b>Opptjent egenkapital</b>			
Annen egenkapital		229 126 098	209 197 733
<b>Sum opptjent egenkapital</b>		<b>229 126 098</b>	<b>209 197 733</b>
<b>Sum egenkapital</b>		<b>304 403 826</b>	<b>284 475 461</b>
<b>Gjeld</b>			
<b>Langsiktig gjeld</b>			
<b>Annen langsiktig gjeld</b>			
Langsiktig konserngjeld		151 484 200	159 996 000
<b>Sum annen langsiktig gjeld</b>		<b>151 484 200</b>	<b>159 996 000</b>
<b>Sum langsiktig gjeld</b>		<b>151 484 200</b>	<b>159 996 000</b>
<b>Kortsiktig gjeld</b>			
Betalbar skatt		30 383 149	40 983 895
Skyldige offentlige avgifter		88 694 419	84 783 649
Utbytte		30 000 000	60 000 000
Kortsiktig konserngjeld		46 042 000	31 895 000
Annen kortsiktig gjeld		127 699 181	113 743 872
Leverandørgjeld		145 772 110	122 850 177
<b>Sum kortsiktig gjeld</b>		<b>468 590 859</b>	<b>454 256 593</b>
<b>Sum gjeld</b>		<b>620 075 059</b>	<b>614 252 593</b>
<b>SUM EGENKAPITAL OG GJELD</b>		<b>924 478 885</b>	<b>898 728 054</b>



## Brønnøysundregistrene

### ÅRSREGNSKAP FOR REGNSKAPSÅRET 2025 - GENERELL INFORMASJON

Journalnummer: 2025 762537

#### Enheten

Organisasjonsnummer: 925 806 005  
Organisasjonsform: Aksjeselskap  
Foretaksnavn: TOYOTA MATERIAL HANDLING NORWAY AS  
Forretningsadresse: Vuluvegen 331  
7563 MALVIK

#### Regnskapsår

Årsregnskapets periode: 01.04.2024 - 31.03.2025

#### Konsern

Morselskap i konsern: Nei

#### Regnskapsregler

Regler for små foretak benyttet: Nei  
Benyttet ved utarbeidelsen av årsregnskapet til selskapet: Regnskapslovens alminnelige regler

#### Årsregnskapet fastsatt av kompetent organ

Bekreftet av representant for selskapet: Bjørn Sæknan  
Dato for fastsettelse av årsregnskapet: 03.06.2025

#### Grunnlag for avgivelse

År 2025: Årsregnskap er elektronisk innlevert.  
År 2024: Tall er hentet fra elektronisk innlevert årsregnskap fra 2025.

*Det er ikke krav til at årsregnskapet m.v. som sendes til Regnskapsregisteret er undertegnet. Kontrollen på at dette er utført ligger hos revisor/enhetens øverste organ. Sikkerheten ivaretas ved at innsender har rolle/rettighet for innsending av årsregnskapet via Altinn, og ved at det bekreftes at årsregnskapet er fastsatt av kompetent organ.*

Brønnøysundregistrene, 15.11.2025



Organisasjonsnr: 925 806 005  
TOYOTA MATERIAL HANDLING NORWAY AS

## RESULTATREGNSKAP

<b>Beløp i: NOK</b>	<b>Note</b>	<b>2025</b>	<b>2024</b>
<b>RESULTATREGNSKAP</b>			
<b>Inntekter</b>			
Salgsinntekt		1 818 812 565	1 564 958 925
Annen driftsinntekt		616 832	454 892
<b>Sum inntekter</b>		<b>1 819 429 397</b>	<b>1 565 413 817</b>
<b>Kostnader</b>			
Varekostnad	1	189 841 969	925 950 695
Lønnskostnad		365 150 067	329 498 597
Avskrivning på varige driftsmidler og immaterielle eiendeler		55 604 890	54 537 830
Annen driftskostnad		142 476 860	132 163 928
<b>Sum kostnader</b>	<b>1</b>	<b>753 073 786</b>	<b>1 442 151 050</b>
<b>Driftsresultat</b>		<b>66 355 611</b>	<b>123 262 767</b>
<b>Finansinntekter og finanskostnader</b>			
Annen finansinntekt		8 229 687	8 919 834
<b>Sum finansinntekter</b>		<b>8 229 687</b>	<b>8 919 834</b>
Annen finanskostnad		9 407 927	7 266 634
<b>Sum finanskostnader</b>		<b>9 407 927</b>	<b>7 266 634</b>
<b>Netto finans</b>		<b>-1 178 240</b>	<b>1 653 200</b>
<b>Resultat før skattekostnad</b>		<b>65 177 371</b>	<b>124 915 967</b>
Skattekostnad		14 439 391	27 521 198
<b>Årsresultat</b>		<b>50 737 980</b>	<b>97 394 769</b>
<b>Overføringer og disponeringer</b>			
Ordinært utbytte		30 000 000	60 000 000
Overføringer til/fra annen egenkapital		20 737 980	37 394 769
<b>Sum overføringer og disponeringer</b>		<b>50 737 980</b>	<b>97 394 769</b>



Organisasjonsnr: 925 806 005  
TOYOTA MATERIAL HANDLING NORWAY AS

## BALANSE

**Beløp i: NOK** **Note** **2025** **2024**

### BALANSE - EIENDELER

#### Anleggsmidler

##### Immaterielle eiendeler

Utvikling	305 119	637 798
Utsatt skattefordel	2 478 772	4 127 461
<b>Sum immaterielle eiendeler</b>	<b>2 783 891</b>	<b>4 765 259</b>

##### Varige driftsmidler

Tomter, bygninger og annen fast eiendom	4 586 738	4 950 730
Maskiner og anlegg	242 134 851	228 806 405
Driftsløsøre, inventar, verktøy, kontormaskiner og lignende	5 246 489	3 687 452
<b>Sum varige driftsmidler</b>	<b>251 968 078</b>	<b>237 444 587</b>

<b>Sum anleggsmidler</b>	<b>254 751 969</b>	<b>242 209 846</b>
--------------------------	--------------------	--------------------

#### Omløpsmidler

##### Varer

Varer	149 680 316	138 698 950
<b>Sum varer</b>	<b>149 680 316</b>	<b>138 698 950</b>

##### Fordringer

Kundefordringer	233 913 525	213 960 383
Andre fordringer	36 311 572	31 598 019
Konsernfordringer	240 790 982	264 706 163
<b>Sum fordringer</b>	<b>511 016 079</b>	<b>510 264 565</b>

##### Bankinnskudd, kontanter og lignende

Bankinnskudd, kontanter og lignende	9 030 521	7 554 693
<b>Sum bankinnskudd, kontanter og lignende</b>	<b>9 030 521</b>	<b>7 554 693</b>

<b>Sum omløpsmidler</b>	<b>669 726 916</b>	<b>656 518 208</b>
-------------------------	--------------------	--------------------

<b>SUM EIENDELER</b>	<b>924 478 885</b>	<b>898 728 054</b>
----------------------	--------------------	--------------------

### BALANSE - EGENKAPITAL OG GJELD

#### Egenkapital

##### Innskutt egenkapital

Selskapskapital	10 000 000	10 000 000
Overkurs	65 277 728	65 277 728
<b>Sum innskutt egenkapital</b>	<b>75 277 728</b>	<b>75 277 728</b>



<b>Opptjent egenkapital</b>		
Annen egenkapital	229 126 098	209 197 733
<b>Sum opptjent egenkapital</b>	<b>229 126 098</b>	<b>209 197 733</b>
<b>Sum egenkapital</b>	<b>304 403 826</b>	<b>284 475 461</b>
<b>Gjeld</b>		
<b>Langsiktig gjeld</b>		
Annen langsiktig gjeld		
Langsiktig konserngjeld	151 484 200	159 996 000
<b>Sum annen langsiktig gjeld</b>	<b>151 484 200</b>	<b>159 996 000</b>
<b>Sum langsiktig gjeld</b>	<b>151 484 200</b>	<b>159 996 000</b>
<b>Kortsiktig gjeld</b>		
Betalbar skatt	30 383 149	40 983 895
Skyldige offentlige avgifter	88 694 419	84 783 649
Utbytte	30 000 000	60 000 000
Kortsiktig konserngjeld	46 042 000	31 895 000
Annen kortsiktig gjeld	127 699 181	113 743 872
Leverandørgjeld	145 772 110	122 850 177
<b>Sum kortsiktig gjeld</b>	<b>468 590 859</b>	<b>454 256 593</b>
<b>Sum gjeld</b>	<b>620 075 059</b>	<b>614 252 593</b>
<b>SUM EGENKAPITAL OG GJELD</b>	<b>924 478 885</b>	<b>898 728 054</b>



Organisasjonsnr: 925 806 005  
TOYOTA MATERIAL HANDLING NORWAY AS

NOTEOPPLYSNINGER - SELSKAP - alle poster oppgitt i hele tall

**Note**

Er det usikkerhet om fortsatt drift?: Nei

Sum Beløp

Balanseført verdi 31.12. Varige driftsmidler Immaterielle eiend.

Samlet beløp - tilknyttet selskap Årets Fjorårets

Samlet beløp - foretak i samme konsern Årets Fjorårets

Samlet beløp - foretak i samme konsern Årets Fjorårets

Samlet beløp - felles kontrollert virksomhet Årets Fjorårets

Pantstillelse Beløp

Beholdning av egne aksjer Antall Pålydende Andel av aksjek.



**Årsregnskapet**

**Toyota Material Handling Norway AS**

NO 925 806 005

**01/04/2024 - 31/03/2025**



## TOYOTA MATERIAL HANDLING NORWAY AS

### Styrets årsberetning 01.04.2024-31.03.2025

#### Virksomhet og marked

Selskapet er et heleid datterselskap av Toyota Industries Corporation i Japan gjennom deres europeiske organisasjon.

Selskapet er norsk eneimportør av Toyota trucker. TOYOTA har i en årrekke vært et av landets mest solgte truckmerker. Markedet preges av mange aktører med sterkt press på priser.

Virksomheten har sitt hovedkontor på Sveberg utenfor Trondheim og egne avdelinger i Oslo, Østfold, Rudshøgda, Drammen, Skien, Kristiansand, Stavanger, Bergen, Eide på Nordmøre, Trondheim og Bodø. Vårt servicenettverk er meget godt utbygd.

#### Konsern

Konsernregnskap hvor Toyota Material Handling Norway AS inngår utarbeides av det europeiske morselskapet Toyota Industries Europe AB.

#### Redegjørelse for årsregnskapet

I regnskapsåret 01/04/24-31/03/25 ble selskapets omsetning MNOK 1.819,4 (MNOK 1.565,4 i fjor) og periodens ordinære resultat før skatt på MNOK 65,2 (MNOK 124,9 i fjor).

Selskapets soliditet er meget god, og egenkapitalen pr. 31/03/2025 er på MNOK 304,4 (MNOK 284,4 i fjor) som utgjør 32,9% (31,7% i fjor) av totalkapitalen.

Driftsresultat var på MNOK 66,3 mot MNOK 123,2 i fjor.

Selskapet har i løpet av regnskapsåret foretatt netto investeringer i varige driftsmidler på MNOK 68,2, mot MNOK 67,9 i fjor. Selskapet har i denne forbindelse tatt opp langsiktig gjeld i regnskapsåret på MNOK 37,5.

Styret finner det riktig å legge forutsetning om fortsatt drift til grunn ved avleggelse av årsregnskapet. Det har ikke inntrådt forhold etter regnskapsårets avslutning som er av negativ betydning for bedømmelsen av selskapet.

For øvrig henvises det til Årsregnskapet med noter.

#### Finansiell risiko

##### Markedsrisiko

Selskapet er i noe grad eksponert for endringer i valutakurser. Selskapet er ikke direkte eksponert mot endringer i rentenivået.

Garanterte restverdier som er stillet av selskapet er vurdert til ikke å medføre noen risiko.

##### Kreditrisiko

Risiko for at kundene ikke har økonomisk evne til å oppfylle sine forpliktelser synes lav da det historisk sett har vært lave tap på fordringer. Det er ikke inngått avtaler om motregning eller andre finansielle instrumenter som påvirker kredittrisikoen i selskapet.

##### Likviditetsrisiko

Selskapet har positiv kontantstrøm fra drift. Likviditeten i selskapet vurderes som god og det er ikke besluttet å innføre tiltak som endrer likviditets-risikoen.

#### Arbeidsmiljø

Etter styrets kjennskap anses selskapets arbeidsmiljø som godt, dette bekreftes også gjennom arbeidsmiljøsamtaler som avholdes med ansatte av bedriftshelsetjenesten. Det holdes jevnlig møter i arbeidsmiljøutvalget og med de tillitsvalgte.

Sykefravær i kalenderåret 2024 var 5,49 %, ned fra 5,7% i 2023. Dette inkluderer et langtids-sykefravær på 3,62 % i år, opp fra 3,3 % i 2023. Det har blitt rapportert 15 ulykker i 2024, hvorav 1 med fravær på 10 dager. Total Injury Rate (antall personskader pr 1 million arbeidede timer) var i 2024 på 25,5 og Lost Time Injury Rate (antall personskader med fravær pr 1 million arbeidede timer) var 1,9.



Selskapet arbeider aktivt for å sikre mangfold og likebehandling. Helse, sikkerhet og arbeidsmiljø er prioritert nummer en for Toyota Material Handling Norway. Vi rapporterer dette inn til vårt morselskap og utga i mars 2025 en status bærekrafts rapport for 2024, sammen med alle Toyota Material Handlings sine bedrifter i Europa, som er tilgjengelig på hjemmesiden vår.

Vi tilrettelegger for utvikling av de ansatte gjennom tett oppfølging og tilrettelegging for kompetanseheving. Vårt arbeid med helse og sikkerhet med tilhørende tiltak er med på å øke vår sikkerhetskultur som igjen skal gi færre personulykker med sykefravær. Økt fokus på sikkerhet og registreringer, gir også flere registrerte hendelser, noe som gjør oss bedre i stand til å sette inn målrettede tiltak.

Vi jobber med utvikling av ledere slik at de skal være bedre rustet til å lykkes i sine roller. Vi er i en mannsdominert bransje, men ansetter og tilrettelegger for å få ansatt gode medarbeidere uavhengig av kjønn, etnisitet, religion eller alder. Våre ansatte får opplæring i våre etiske retningslinjer hvert annet år. Våre etiske retningslinjer gjelder også for våre leverandører.

## Likestilling

Vi respekterer menneskerettighetene og diskriminerer ikke med hensyn til rase, kjønn, etnisitet, alder, religion, seksuell legning, fysiske handicap, og ei heller for ekteskapelig- eller foreldremessig status. Selskapet jobber aktivt med økt sysselsetting av personer med redusert funksjonsevne.

- I selskapet er det ansatt 38 (+6) kvinner av totalt 347 (+8) ansatte. (pr 10.04.2025). TMHNO har egne KPI'er for økning i kvinneandel og økning av kvinnelige ledere.
- I de tilfellene vi selv ikke klarer å rekruttere ansatte med riktig kompetanse rekrutteres midlertidig ansatte via vikarbyrå. I 2024 hadde vi i deler av året 3 midlertidige ansatte i administrative stillinger og på verksted.
- I selskapet er det ingen deltidsstillinger som ikke er ønsket. Det var 5 tilrettelegginger av deltidsstillinger i 2024 med bakgrunn i alder og funksjonsevne.
- Gjennomsnittlig antall uker foreldrepermisjon var i 2024 11,9, uker fordelt på 16 personer. Kun pappapermisjoner.

Resultat av lønnskartlegging ift aktivitetsplikten: (Pr 10.04.2025)

### Fordeling kjønn:

	Kvinner	Menn
Totalt ansatt	38	309
- Serviceteknikere/mekanikere	2	177
- Ledergruppe	2	7
- Personalledere eks ledergruppe	1	36
- Selgere	4	40
- Kontor og Andre	29	49

### Resultater av lønnskartlegging – Fastlønn fordelt på kjønn

	Kvinner (38 stk)	Menn (309 stk)	Alle (347)
Gjennomsnittlig lønn	627 266	711 067	701 890

- 13 kvinner har mållønn/Bonus/Provisjonsordning
- 270 menn har Mållønn/Bonus/Provisjonsordning

## Videre

Vi skal jobbe for økt likestilling og mot diskriminering på grunn av kjønn, graviditet, permisjon ved fødsel eller adopsjon, omsorgsoppgaver, etnisitet, religion, livssyn, funksjonsnedsettelse, seksuell orientering, kjønnsidentitet, kjønnsuttrykk og kombinasjoner av disse grunnlagene.

Arbeidet omfatter områdene

- Rekruttering iht rekrutteringspolicy
- lønns- og arbeidsvilkår iht lønnspolitikk
- forfremmelse og utviklingsmuligheter
- tilrettelegging



- mulighet for å kombinere arbeid og familieliv
- jobbe for å hindre trakassering, seksuell trakassering og kjønnsbasert vold.

Arbeidet skal skje i samarbeid med ansattes representanter i AMU

EcoVadis er en global leder på uavhengige tredjeparts leverandør evalueringer innenfor bærekraft. Hvert år utfører de mer enn 75.000 revisjoner av bedrifter innenfor 200 industriområder. Arbeidsmiljø er en av de fire områdene deres revisjon dekker. Vi har de fire siste årene oppnådd score på 80% som kategoriseres som outstanding. Totalt sett for alle områder har vi oppnådd EcoVadis Gold sertifisering.

## Åpenhetsloven

Selskapets redegjørelse ifht Åpenhetsloven knyttet til aktsomhetsvurderinger, redegjørelser og innsynsbegjæringer publiseres årlig på selskapets hjemmeside: [ANSVARLIG HANDEL I Toyota Material Handling | Toyota Material Handling Norge \(toyota-forklifts.no\)](https://www.toyota-handling.no) Vi har det siste året jobbet sammen med vårt morselskap for å få en oversikt over leverandørkjeden til TMHE sine fabrikker. Vi oppdaterer vår aktsomhetsvurdering innen fristen 30. Juni og styret signerer rapporten.

## Bærekraft

TMHNO sine bærekraftspretassjoner og arbeid rapporteres inn til morselskapet og vises konsolidert i TMHE's bærekrafts rapport. Vi opererer i samsvar med TMHE's policies og retningslinjer på området. Vi har en egen selvstendig bærekrafts evaluering i EcoVadis. Denne viser våre prestasjoner innenfor oppfølging av verdikjeden med tanke på menneskerettigheter, HMS og arbeidsforhold i egen bedrift, etikk og yremiljø rapportering. Der har vi oppnådd gull i fire år på rad.

## Ytre miljø

Selskapet har en betryggende håndtering av de avfallsprodukter som vi har og jobber aktivt med å redusere sin påvirkning på ytre miljø gjennom kontinuerlig forbedring av en mer miljøvennlig bilpark, reduksjon av energiforbruk. Alt forbruk av elektrisitet i våre bygg er fra fornybare kilder. Selskapet ble i desember 2023 ISO 14001 sertifisert innenfor ytre miljø og i mars 2025 ble vi ISO 50001 sertifisert. Vi har sammen med vårt morselskap forpliktet oss gjennom Science Based Targets Initiative (SBTi) til tiltak for å redusere CO2 utslipp. Innen 2031 ser målsettingen at vi skal redusere våre utslipp på CO2 med 50% for scope 1 og 2.

## Forskning og utviklingsaktiviteter

Selskapet driver ikke med egne forsknings- og utviklingsaktiviteter.

## Styreansvarsforsikring

Morselskapet har tegnet styreansvarsforsikring begrenset oppad til 100 mSEK som inkluderer alle heleide selskaper inkludert Toyota Material Handling Norway AS.

## Fremtidsutsikter

Markedsutviklingen for regnskapsåret 01/04/25-31/03/26 er vanskelig å spå, men foreløpig ser det noe svakere ut enn opprinnelig forventet, men det er betydelig usikkerhet knyttet til vurdering av fremtidige forhold. Vi arbeider løpende for å opprettholde vår posisjon i markedet, og vi mener forutsetningen for fortsatt drift er til stede.





## Disponering av årets resultat


Styret foreslår at årets overskudd disponeres på følgende måte:

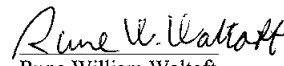
Avsetning utbytte	kr.	30.000.000
<u>Overføring til annen egenkapital</u>	<u>kr.</u>	<u>20.737.980</u>
<u>Sum disponert</u>	<u>kr.</u>	<u>50.737.980</u>

I styret for Toyota Material Handling Norway AS  
Trondheim  
3. juni 2025

  
Jose Maria Gener  
Styrets leder

  
Åsa Hammarström  
Styremedlem

  
Sonja Elin Berge  
Styremedlem

  
Rune William Waltoft  
Styremedlem

  
Lars Kleveland  
Daglig leder



## RESULTAT

### Toyota Material Handling Norway AS

	Noter	01/04/2024 - 31/03/2025	01/04/2023 - 31/03/2024
<i>Driftsinntekter</i>			
Salgsinntekt	1	1 818 812 565	1 564 958 925
Annen driftsinntekt		616 832	454 892
<b>Sum driftsinntekter</b>	<b>2</b>	<b>1 819 429 397</b>	<b>1 565 413 817</b>
<i>Driftskostnader</i>			
Varekostnad	1,3	1 189 841 969	925 950 695
Lønnskostnad	4,5	365 150 067	329 498 597
Ordinære avskrivninger	6	55 604 890	54 537 830
Annen driftskostnad	1,3,4	142 476 860	132 163 928
<b>Sum driftskostnader</b>		<b>1 753 073 786</b>	<b>1 442 151 050</b>
<b>Driftsresultat</b>		<b>66 355 611</b>	<b>123 262 767</b>
<i>Finansinntekter og finanskostnader</i>			
Annen finansinntekt	7	8 229 687	8 919 834
Selskapet inngår i konsernregnskapet til Toyota Industries	7	-9 407 927	-7 266 634
<b>Sum netto finansposter</b>		<b>-1 178 240</b>	<b>1 653 200</b>
<b>Ordinært resultat før skattekostnad</b>		<b>65 177 371</b>	<b>124 915 967</b>
Skattekostnad	8	-14 439 391	-27 521 198
<b>Årsresultat</b>		<b>50 737 980</b>	<b>97 394 769</b>
<i>Disponering av årsresultat</i>			
Utbytte		30 000 000	60 000 000
Overføring annen egenkapital		20 737 980	37 394 769
<b>Sum disponert</b>		<b>50 737 980</b>	<b>97 394 769</b>



## BALANSE

## Toyota Material Handling Norway AS

	Noter	31.03.25	31.03.24
<b>EIENDELER</b>			
<b>Anleggsmidler</b>			
<i>Sist oppdatert 04.04.2025 - 17:10</i>			
Utsatt skattefordel	8	2 478 772	4 127 461
Immaterielle eiendeler	6	305 119	637 798
<b>Sum immaterielle eiendeler</b>		<b>2 783 891</b>	<b>4 765 259</b>
<i>Varige driftsmidler</i>			
Tomter, bygninger oa. fast eiendom	6	4 586 738	4 950 730
Maskiner og anlegg	6	242 134 851	228 806 405
Driftsløsøre, inventar, verktøy, kontormaskiner	6	5 246 489	3 687 452
<b>Sum varige driftsmidler</b>		<b>251 968 078</b>	<b>237 444 587</b>
<i>Finansielle anleggsmidler</i>			
Premiemidler pensjon	5	0	0
<b>Sum finansielle anleggsmidler</b>		<b>0</b>	<b>0</b>
<b>Sum anleggsmidler</b>		<b>254 751 969</b>	<b>242 209 846</b>
<b>Omløpsmidler</b>			
<b>Varer</b>	9	<b>149 680 316</b>	<b>138 698 950</b>
<i>Fordringer</i>			
Kundefordringer	10,11	233 913 525	213 960 383
Andre fordringer	11	277 102 554	296 304 182
<b>Sum fordringer</b>		<b>511 016 079</b>	<b>510 264 565</b>
<b>Bankinnskudd, kontanter, o.l.</b>	12	<b>9 030 521</b>	<b>7 554 693</b>
<b>Sum omløpsmidler</b>		<b>669 726 916</b>	<b>656 518 208</b>
<b>SUM EIENDELER</b>		<b>924 478 885</b>	<b>898 728 054</b>





## Balanse Toyota Material Handling Norway AS

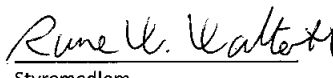
	Noter	31.03.25	31.03.24
<b>EGENKAPITAL OG GJELD</b>			
<b>Egenkapital</b>			
Aksjekapital	13,14	10 000 000	10 000 000
Overkurs	14	65 277 728	65 277 728
<b>Sum innskutt egenkapital</b>		<b>75 277 728</b>	<b>75 277 728</b>
<i>Opptjent egenkapital</i>			
Annen egenkapital	14	229 126 098	209 197 733
<b>Sum opptjent egenkapital</b>		<b>229 126 098</b>	<b>209 197 733</b>
<b>Sum egenkapital</b>		<b>304 403 826</b>	<b>284 475 461</b>
<b>Gjeld</b>			
<i>Annen langsiktig gjeld</i>			
Gjeld til foretak i samme konsern	11	151 484 200	159 996 000
<b>Sum annen langsiktig gjeld</b>		<b>151 484 200</b>	<b>159 996 000</b>
<i>Kortsiktig gjeld</i>			
Gjeld til foretak i samme konsern	11	76 042 000	91 895 000
Leverandørgjeld	11	145 772 110	122 850 177
Betalbar skatt	8	30 383 149	40 983 895
Skyldige offentlige avgifter		88 694 419	84 783 649
Annen kortsiktig gjeld	11	127 699 181	113 743 872
<b>Sum kortsiktig gjeld</b>		<b>468 590 859</b>	<b>454 256 593</b>
<b>Sum gjeld</b>		<b>620 075 059</b>	<b>614 252 593</b>
<b>SUM EGENKAPITAL OG GJELD</b>		<b>924 478 885</b>	<b>898 728 054</b>

Trondheim, 3. juni 2025  
Styret for Toyota Material Handling Norway AS

  
Styrets leder  
Jose Gener

  
Styremedlem  
Åsa Hammarström

  
Styremedlem  
Sonja Berge

  
Styremedlem  
Rune William Waltoft

  
Daglig leder  
Lars Kleveland



## Note 1 Transaksjoner med nærstående parter

Ytelser til ledende ansatte er omtalt i note 4 og mellomværende med konsernselskaper er omtalt i note 11.

	2024/2025	2023/2024
<b>Selskapets transaksjoner med nærstående parter:</b>		
a) Salg av varer og tjenester	21 942 722	15 633 580
Salg av trucker og reservedeler til søsterselskap	14 545 653	7 605 638
Renteinntekt konsern	7 397 069	8 227 942
b) Kjøp av varer og tjenester	1 072 935 596	888 178 527
Kjøp av trucker og reservedeler fra søsterselskap	780 211 680	633 214 648
Leasing og kjøp av tjenester fra søsterselskap	283 558 410	247 801 327
Rentekostnader lån konsern	9 165 506	7 162 552

## Note 2 Salgsinntekter

	2024/2025	2023/2024
<b>Fordelt pr. geografisk marked</b>		
Norge	1 785 812 224	1 548 051 064
Selskapet inngår i konsernregnskapet til Toyota Industries Europe AB (TIE AB). Konsernregnskapet kan fås utlevert hos TIE AB, Sve	33 617 173	17 362 753
<b>Sum salgsinntekter</b>	<b>1 819 429 397</b>	<b>1 565 413 817</b>

## Note 3 Leasingavtaler

	2024/2025	2023/2024
<b>Leieavtaler som ikke balanseføres</b>		
Årlig leie maskiner	240 994 484	217 973 366
Årlig leie biler	6 127 807	5 127 600
Årlig leie lokaler	26 501 260	25 076 195
<b>Sum leiekostnader</b>	<b>273 623 551</b>	<b>248 177 161</b>
Avtalenes varighet maskiner og biler, gjenstående tid	0-8 år	0-8 år
Avtalenes varighet lokaler, gjenstående tid	1-10 år	1-10 år
Opsjon på kjøp av leide driftsmidler	Nei	Nei

Selskapet disponerer både egne og leasede trucker og biler.

Alle avtaler med leasingselskap pr. 31. mars 2025 er klassifisert som operasjonell leasing.

Pr. 31.03.2025 disponerer selskapet 4.764 trucker på leasingavtaler. Avtalene løper over 3-8 år.

Pr. 31.03.2025 disponerer selskapet 56 biler på leasingavtaler. Avtalene løper over 4-5 år.

## Note 4 Lønnskostnader, antall ansatte, godtgjørelser, lån til ansatte mm.

	2024/2025	2023/2024
<b>Lønnskostnader</b>		
Lønninger	298 138 893	268 742 241
Arbeidsgiveravgift	47 143 356	44 100 580
Pensjonskostnader	17 571 214	17 371 644
Andre ytelser	2 296 604	-715 858
<b>Sum</b>	<b>365 150 067</b>	<b>329 498 597</b>

### Spesifikasjon av pensjonskostnader

Pensjonskostnader ytelserbaserte planer	103 000	487 000
Pensjonskostnad innskuddsbasert plan	17 468 214	16 884 644
Pensjonskostnad annet (AFP)	5 329 752	4 982 286
<b>Sum pensjonskostnader</b>	<b>22 900 966</b>	<b>22 353 930</b>

Gjennomsnittlig antall ansatte i løpet av regnskapsåret har vært:

337                      328

### Ytelser til ledende personer

	FY25	FY24
Lønn til daglig leder	1 924 001	1 799 063
Bonus til daglig leder	957 861	667 185
Andre godtgjørelser/ytelser til daglig leder	239 265	190 287
Pensjonskostnader til daglig leder	110 000	105 000
Styrehonorar, ansatt representanter	0	1 600

Daglig leder har ingen spesielle avtaler.

### Revisor

Kostnadsført revisjonshonorar for 2024/2025 utgjorde kr. 444.015 ekskl. mva, mens annen bistand utgjorde kr. 77.600 ekskl. mva.



## Note 5 Pensjoner

Selskapet er omfattet av lov om obligatorisk tjenestepensjon og selskapets pensjonsordninger tilfredsstiller denne loven. Selskapet gikk delvis over til innskuddsordning fom. 01.01.2011.

Antall ansatte som er medlem i innskuddsordning er 337 pr. 31.03.2025.  
Antall ansatte som er medlem i ytelsesbasert ordning er 7 pr. 31.03.2025.

Den aktuarmessige beregning er i regnskapsårene 2023/2024 og 2024/2025 foretatt i samsvar med IAS19.

	2024/2025	2023/2024
Nåverdi av årets pensjonsopptjening	222 000	550 000
Rentekostnad av pensjonsforpliktelsen	872 000	1 151 000
Avkastning på pensjonsmidler	-1 027 000	-1 214 000
Estimatavvik	362 000	1 616 856
<b>Netto pensjonskostnad l.h.t. aktuar</b>	<b>429 000</b>	<b>2 103 856</b>
Beregnete pensjonsforpliktelser pr 31.03.25/31.03.24	-26 524 000	-28 796 000
Pensjonsmidler (til markedsverdi) pr 31.03.25/31.03.24	30 783 000	33 300 000
Overfinansiering	4 259 000	4 504 000
Ikke balanseført fordel	-4 259 000	-4 504 000
<b>Netto pensjonsforpliktelse</b>	<b>0</b>	<b>0</b>
Netto forpliktelse ved begynnelsen av perioden	0	0
Periodens pensjonskostnad	103 000	487 000
Estimatavvik mot EK	1 037 968	1 616 856
Innbetalinger/avkastning	-1 140 968	-2 103 856
<b>Netto pensjonsforpliktelse</b>	<b>0</b>	<b>0</b>

### Økonomiske forutsetninger:

Diskonteringsrente	4,20 %	4,30 %
Forventet lønnsregulering	4,00 %	3,50 %
Forventet G-regulering	3,75 %	3,25 %
Forventet pensjonsregulering	1,80 %	1,80 %
Forventet avkastning på fondsmidler	4,20 %	4,30 %

De aktuarmessige forutsetningene er basert på vanlige benyttede forutsetninger innen forsikring når det gjelder demografiske faktorer og avgang.

## Note 6 Varige driftsmidler og immaterielle eiendeler

Varige driftsmidler og immaterielle eiendeler	Immaterielle eiendeler	Biler	Maskiner og inventar	Fast eiendom	Sum
Anskaffelseskost pr. 01.04.2024	1 330 059	73 728 790	345 156 097	12 732 629	432 947 575
Tilgang kjøpte driftsmidler	0	20 758 783	118 709 383	519 790	139 987 956
Avgang driftsmidler til anskaffelseskost	0	-11 442 897	-120 864 413	-1 841 887	-134 149 197
<b>Anskaffelseskost 31.03.2025</b>	<b>1 330 059</b>	<b>83 044 676</b>	<b>343 001 067</b>	<b>11 410 532</b>	<b>438 786 334</b>
Akkumulerte avskrivninger 01.04.2024	-692 262	-47 155 798	-139 235 231	-7 781 899	-194 865 190
Årets avskrivninger	-332 679	-6 046 852	-48 341 577	-883 782	-55 604 890
Akk. avskr. ved avgang	0	10 955 851	51 159 205	1 841 887	63 956 943
<b>Akkumulerte avskrivninger 31.03.2025</b>	<b>-1 024 941</b>	<b>-42 246 799</b>	<b>-136 417 603</b>	<b>-6 823 794</b>	<b>-186 513 137</b>
<b>Bokført verdi pr. 01.04.2024</b>	<b>637 797</b>	<b>26 572 992</b>	<b>205 920 866</b>	<b>4 950 730</b>	<b>238 082 385</b>
<b>Bokført verdi pr. 31.03.2025</b>	<b>305 118</b>	<b>40 797 877</b>	<b>206 583 464</b>	<b>4 586 738</b>	<b>252 273 197</b>
Økonomisk levetid	3 - 5 år	3 - 8 år	3 - 10 år	5-25 år	
Avskrivningsplan	Lineær	Lineær	Lineær	Lineær	

## Note 7 Finansposter

	2024/2025	2023/2024
<b>Finansinntekter</b>		
Renteinntekter fra foretak i samme konsern	7 397 069	8 227 942
Annen renteinntekt	832 618	691 893
<b>Sum finansinntekter</b>	<b>8 229 687</b>	<b>8 919 835</b>
<b>Finanskostnader</b>		
Rentekostnad til foretak i samme konsern	9 165 506	7 162 552
Annen rentekostnad	242 421	104 082
<b>Sum finanskostnader</b>	<b>9 407 927</b>	<b>7 266 634</b>



## Note 8 Skatt

	2024/2025	2023/2024
<b>Årets skattekostnad fordeler seg på:</b>		
Betalbar skatt	12 562 349	26 885 989
Endring utsatt skattefordel pga endring skattesats	0	0
Endring i utsatt skattefordel	1 648 689	279 501
Korreksjon fra tidligere år	0	0
Estimatavvik pensjon	228 353	355 708
<b>Sum skattekostnad</b>	<b>14 439 391</b>	<b>27 521 198</b>
<b>Beregning av årets skattegrunnlag:</b>		
Resultat før skattekostnad	65 177 371	124 915 967
Permanente forskjeller *)	456 224	180 391
Pensjon ført mot egenkapital	-1 037 968	-1 616 856
Endring i midlertidige forskjeller basert på balanseført utsatt skattefordel	-7 494 041	-1 270 460
<b>Årets skattegrunnlag betalbar skatt</b>	<b>57 101 586</b>	<b>122 209 042</b>
<b>Forklaring til betalbar skatt i balansen:</b>		
Årets betalbare skatt	12 562 349	26 885 989
Betalt forhåndsskatt	-9 671 390	-5 851 075
Ikke forfalt fra tidligere år	26 885 989	19 342 780
Andre korreksjoner	606 201	606 201
<b>Betalbar skatt i balansen</b>	<b>30 383 149</b>	<b>40 983 895</b>
<b>Oversikt over midlertidige forskjeller:</b>		
Fordringer	-2 259 987	-2 254 382
Varer	-19 421 823	-20 345 540
Anleggsmidler	14 747 667	7 443 740
Avsetning etter god regnskapsskikk	-4 333 000	-3 605 000
<b>Sum</b>	<b>-11 267 143</b>	<b>-18 761 182</b>
<b>Balanseført utsatt skattefordel 22%</b>	<b>2 478 772</b>	<b>4 127 461</b>
<b>Forklaring til hvorfor årets skattekostnad ikke utgjør 22% av resultat før skatt:</b>		
Skatt av resultat før skatt (22%)	14 339 022	27 481 512
Permanente forskjeller (22%) *	100 369	39 686
<b>Beregnet skattekostnad</b>	<b>14 439 391</b>	<b>27 521 198</b>

\*) Ikke fradragsberettigede kostnader, som f.eks. representasjon, kontingenter, renter av skatt, m.v.  
Utsatt skattefordel er innarbeidet under forutsetning om fremtidig inntjening.

## Note 9 Varer

	31.03.2025	31.03.2024
Varer for videresalg	161 857 763	151 679 582
Avsatt for ukurans	-12 177 447	-12 980 632
<b>Sum bokført varelager</b>	<b>149 680 316</b>	<b>138 698 950</b>

## Note 10 Fordringer og gjeld

Kundefordringer	31.03.2025	31.03.2024
Kundefordringer pålydende	236 463 525	216 571 383
Avsetning til tap	-2 550 000	-2 611 000
<b>Sum</b>	<b>233 913 525</b>	<b>213 960 383</b>
Årets konstaterte tap	365 119	633 011
Endring i avsetning for fremtidig tap på fordringer	-61 000	-640 000
Innkomet på tidligere avskrevne fordringer	0	0
<b>Sum bokførte tap</b>	<b>304 119</b>	<b>-6 989</b>



## Note 11 Mellomværende med selskap i samme konsern

	31.03.2025	31.03.2024
<b>Fordringer</b>		
Kundefordringer	8 577 929	1 185 136
Andre kortsiktige fordringer	240 790 982	264 706 163
<b>Sum</b>	<b>249 368 911</b>	<b>265 891 299</b>
<b>Gjeld</b>		
Leverandørgjeld	101 437 274	94 263 201
Kortsiktig andel av langsiktig gjeld til foretak i samme konsern	46 042 000	31 895 000
Avsatt utbytte	30 000 000	60 000 000
Langsiktig gjeld til foretak i samme konsern	151 484 200	159 996 000
<b>Sum</b>	<b>328 963 474</b>	<b>346 154 201</b>
Fordringer med forfall senere enn ett år	0	0
Langsiktig gjeld med forfall senere enn fem år	0	0
Andre kortsiktige fordringer gjelder innskudd i konsernets cash pool.		

## Note 12 Kontanter og bankinnskudd

Av totale bankinnskudd pr. 31.03.2025 er kr. 9.030.521 bundet til skyldig skattetrekk.  
innskudd i konsernets cash pool er inkludert i posten Andre fordringer med kr. 240.790.982 pr. 31.03.2025, jf. note 11.

## Note 13 Aksjekapital og aksjonærinformasjon

	Antall	Pålydende	Bokført
Aksjekapitalen består av:	2 500	4 000	10 000 000

Alle aksjene er eid av Toyota Material Handling Europe AB, Sverige. Aksjene har samme stemmerett.

## Note 14 Egenkapital

	Aksjekapital	Overkurs	Annen EK	Sum
Egenkapital 01.04.2024	10 000 000	65 277 728	209 197 733	284 475 461
Utbytte	0	0	-30 000 000	-30 000 000
Prinsippendring pensjoner ført mot egenkapital	0	0	-809 615	-809 615
Årets resultat	0	0	50 737 980	50 737 980
<b>Egenkapital pr 31.03.2025</b>	<b>10 000 000</b>	<b>65 277 728</b>	<b>229 126 098</b>	<b>304 403 826</b>

## Note 15 Garanti- og sikkerhetsstillelse

Garanti vedrørende restverdier på 283 leasingkontrakter, stillet av Toyota Material Handling Norway AS, NOK 14.940.979 pr. 31.03.2025.



## KONTANTSTRØMOPPSTILLING

### Toyota Material Handling Norway AS

	01/04/2024 - 31/03/2025	01/04/2023 - 31/03/2024
<b>Likvider tilført fra / brukt på operasjonell virksomhet</b>		
Resultat før skatt	65 177 371	124 915 967
Årets betalte skatt	-23 163 095	-10 724 463
Gevinst/tap av avhendelse varige driftsmidler	-1 580 955	-949 945
Ordinære avskrivninger	55 604 890	54 537 830
Forskjellen mellom kostnadsført pensjon og inn-/utbetalinger	-1 037 968	-1 616 856
Endring varer	-10 981 366	-45 525 830
Endring kunder	-19 953 142	-22 603 542
Endring leverandørgjeld	22 921 933	23 459 119
Endring i andre tidsavgrensingsposter	13 152 527	13 236 392
<b>Netto likviditetsendring fra operasjonell virksomhet</b>	<b>100 140 195</b>	<b>134 728 672</b>
<b>Likvider tilført / brukt på investeringer:</b>		
Investeringer i varige driftsmidler	-139 987 956	-110 261 700
Salg av varige driftsmidler (salgssum)	71 773 209	42 338 607
Endring innestående på konsernkonto	23 915 181	-27 234 307
<b>Netto likviditetsendring fra investeringer</b>	<b>-44 299 566</b>	<b>-95 157 400</b>
<b>Likvider tilført/brukt på finansiering</b>		
Utbetaling i forbindelse med langsiktig lån	37 530 200	54 556 000
Nedbetaling gjeld til foretak i samme konsern	-31 895 000	-43 646 000
Utbetaling utbytte	-60 000 000	-50 000 000
<b>Netto likviditetsendring fra finansiering</b>	<b>-54 364 800</b>	<b>-39 090 000</b>
<b>Netto endring i likvider i året</b>	<b>1 475 829</b>	<b>481 272</b>
Kontanter og bankinnskudd 01.04.24 / 01.04.23	7 554 693	7 073 421
<b>Kontanter og bankinnskudd per 31.03.25 / 31.03.24</b>	<b>9 030 522</b>	<b>7 554 693</b>



## Toyota Material Handling Norway AS

### Regnskapsprinsipper for 2024/2025

Årsregnskapet er satt opp i samsvar med regnskapsloven og god regnskapsskikk. Selskapet har avvikende regnskapsår, 01.04.2024 – 31.03.2025

#### Salgsinntekter

Inntektsføring ved salg av varer og tjenester skjer på leveringstidspunktet.

#### Klassifisering og vurdering av balanseposter

Omløpsmidler og kortsiktig gjeld omfatter poster som forfaller til betaling innen ett år etter balansedagen, samt poster som knytter seg til varekretsløpet. Øvrige poster er klassifisert som anleggsmiddel/langsiktig gjeld.

Omløpsmidler vurderes til laveste av anskaffelseskost og virkelig verdi. Kortsiktig gjeld balanseføres til nominelt beløp på etableringstidspunktet

Anleggsmidler bokføres til anskaffelseskost, men nedskrives til virkelig verdi dersom verdifallet ikke forventes å være forbigående. Langsiktig gjeld balanseføres til nominelt beløp på etableringstidspunktet.

#### Fordringer

Kundefordringer og andre fordringer er oppført i balansen til pålydende etter fradrag for avsetning til forventet tap. Avsetning til tap gjøres på grunnlag av individuelle vurderinger av de enkelte fordringene. I tillegg gjøres det for øvrige kundefordringer en uspesifisert avsetning for å dekke antatt tap.

#### Varebeholdninger

Lager av innkjøpte varer er verdsatt til anskaffelseskost etter FIFO- prinsippet. Det foretas nedskrivning for påregnelig ukurans.

#### Valuta

Pengeposter i utenlandsk valuta er vurdert etter kursen ved regnskapsårets slutt.

#### Varige driftsmidler

Varige driftsmidler balanseføres og avskrives over driftsmidlets levetid dersom de har levetid over 3 år og har en kostpris som overstiger kr 30.000. Direkte vedlikehold av driftsmidler kostnadsføres løpende under driftskostnader, mens påkostninger eller forbedringer tillegges driftsmidlets kostpris og avskrives i takt med driftsmidlet.

#### Leasing

Leasingavtalene som omfatter utleietrucker er klassifisert som operasjonelle og leasingkostnaden inngår i Varekostnad. Leasingavtalene som omfatter biler er klassifisert som operasjonelle og leasingkostnaden inngår i Annen driftskostnad.

#### Konsern

Selskapet inngår i konsernregnskapet til Toyota Industries Europe AB (TIE AB). Konsernregnskapet kan fås utlevert hos TIE AB, Svarvargatan 8, SE-595 81 Mjölby, Sverige. TIE AB har organisasjonsnummer 556588-3534.



## **Garantiarbeider/reklamasjoner**

Garantiarbeider/reklamasjoner knyttet til avsluttede salg vurderes til antatt kostnad for slikt arbeid. Estimater beregnes med utgangspunkt i historiske tall for garantiarbeider, men korrigerert for forventet avvik på grunn av for eksempel endring i kvalitetssikringsrutiner og endring i produktspekter. Avsetningen føres opp under "Annen kortsiktig gjeld" og endringen i avsetningen kostnadsføres.

## **Pensjoner**

Selskapet har ulike pensjonsordninger. Pensjonsordningene er finansiert gjennom innbetalinger til forsikringsselskap, med unntak av AFP-ordningen. Selskapet har både innskuddsplaner og ytelsesplaner.

### *Innskuddsplaner*

Ved innskuddsplaner betaler selskapet innskudd til et forsikringsselskap. Selskapet har ingen ytterligere betalings-forpliktelse etter at innskuddene er betalt. Innskuddene regnskapsføres som lønnskostnad. Eventuelle forskuddsbetalte innskudd balanseføres som eiendel (pensjonsmidler) i den grad innskuddet kan refunderes eller redusere framtidige innbetalinger.

### *Ytelsesplaner*

En ytelsesplan er en pensjonsordning som ikke er en innskuddsplan. Typisk er en ytelsesplan en pensjonsordning som definerer en pensjonsutbetaling som en ansatt vil motta ved pensjonering. Pensjonsutbetalingen er normalt avhengig av flere faktorer, som alder, antall år i selskapet og lønn. Den balanseførte forpliktelsen knyttet til ytelsesplaner er nåverdien av de definerte ytelsene på balansedagen minus virkelig verdi av pensjonsmidlene (innbetalte beløp til forsikringsselskap). Pensjonsforpliktelsen beregnes årlig av en uavhengig aktuar ved bruk av en lineær opptjenings-metode.

## **Skatt**

Skattekostnaden i resultatregnskapet omfatter både periodens betalbare skatt og endring i utsatt skatt. Utsatt skatt er beregnet med 22 % på grunnlag av de midlertidige forskjeller som eksisterer mellom regnskapsmessige og skatte-messige verdier. Skatteøkende og skattereduserende midlertidige forskjeller som reverserer eller kan reversere i samme periode er utlignet og nettoført.

## **Kontantstrømsoppstilling**

Kontantstrømsoppstillingen utarbeides etter den indirekte metoden.

Kontanter og kontantekvivalenter omfatter, kontanter, bankinnskudd og andre kortsiktige, likvide plasseringer som umiddelbart og med uvesentlig kursrisiko kan konverteres til kjente kontantbeløp og med forfallsdato kortere enn tre måneder fra anskaffelsesdato.



Til generalforsamlingen i Toyota Material Handling Norway AS

## Uavhengig revisors beretning

### Konklusjon

Vi har revidert årsregnskapet for Toyota Material Handling Norway AS som består av balanse per 31. mars 2025, resultatregnskap og kontantstrømoppstilling for regnskapsåret avsluttet per denne datoen og noter til årsregnskapet, herunder et sammendrag av viktige regnskapsprinsipper.

Etter vår mening oppfylder årsregnskapet gjeldende lovkrav, og gir årsregnskapet et rettviseende bilde av selskapets finansielle stilling per 31. mars 2025, og av dets resultater og kontantstrømmer for regnskapsåret avsluttet per denne datoen i samsvar med regnskapslovens regler og god regnskapsskikk i Norge.

### Grunnlag for konklusjonen

Vi har gjennomført revisjonen i samsvar med International Standards on Auditing (ISA-ene). Våre oppgaver og plikter i henhold til disse standardene er beskrevet nedenfor under *Revisors oppgaver og plikter ved revisjonen av årsregnskapet*. Vi er uavhengige av selskapet i samsvar med kravene i relevante lover og forskrifter i Norge og International Code of Ethics for Professional Accountants (inkludert internasjonale uavhengighetsstandarder) utstedt av International Ethics Standards Board for Accountants (IESBA-reglene), og vi har overholdt våre øvrige etiske forpliktelser i samsvar med disse kravene. Innhentet revisjonsbevis er etter vår vurdering tilstrekkelig og hensiktsmessig som grunnlag for vår konklusjon.

### Øvrig informasjon

Styret og daglig leder (ledelsen) er ansvarlige for informasjonen i årsberetningen. Øvrig informasjon omfatter informasjon i årsrapporten bortsett fra årsregnskapet og den tilhørende revisjonsberetningen. Vår konklusjon om årsregnskapet ovenfor dekker ikke informasjonen i årsberetningen.

I forbindelse med revisjonen av årsregnskapet er det vår oppgave å lese årsberetningen. Formålet er å vurdere hvorvidt det foreligger vesentlig inkonsistens mellom årsberetningen og årsregnskapet og den kunnskap vi har opparbeidet oss under revisjonen av årsregnskapet, eller hvorvidt informasjon i årsberetningen ellers fremstår som vesentlig feil. Vi har plikt til å rapportere dersom årsberetningen fremstår som vesentlig feil. Vi har ingenting å rapportere i så henseende.

Basert på kunnskapen vi har opparbeidet oss i revisjonen, mener vi at årsberetningen

- er konsistent med årsregnskapet og
- inneholder de opplysninger som skal gis i henhold til gjeldende lovkrav.

### Ledelsens ansvar for årsregnskapet

Ledelsen er ansvarlig for å utarbeide årsregnskapet og for at det gir et rettviseende bilde i samsvar med regnskapslovens regler og god regnskapsskikk i Norge. Ledelsen er også ansvarlig for slik internkontroll som den finner nødvendig for å kunne utarbeide et årsregnskap som ikke inneholder vesentlig feilinformasjon, verken som følge av misligheter eller utilsiktede feil.

Ved utarbeidelsen av årsregnskapet må ledelsen ta standpunkt til selskapets evne til fortsatt drift og opplyse om forhold av betydning for fortsatt drift. Forutsetningen om fortsatt drift skal legges til grunn for årsregnskapet så lenge det ikke er sannsynlig at virksomheten vil bli avvirket.

### Revisors oppgaver og plikter ved revisjonen av årsregnskapet

Vårt mål er å oppnå betryggende sikkerhet for at årsregnskapet som helhet ikke inneholder vesentlig feilinformasjon, verken som følge av misligheter eller utilsiktede feil, og å avgi en revisjonsberetning som inneholder vår konklusjon. Betryggende sikkerhet er en høy grad av sikkerhet, men ingen garanti for at en

PricewaterhouseCoopers AS, Brattørkaia 17B, 7010 Trondheim

T: 02316, org. no.: 987 009 713 MVA, [www.pwc.no](http://www.pwc.no)

Statsautoriserte revisorer, medlemmer av Den norske Revisorforening og autorisert regnskapsførerselskap



revisjon utført i samsvar med ISA-ene, alltid vil avdekke vesentlig feilinformasjon. Feilinformasjon kan oppstå som følge av misligheter eller utilsiktede feil. Feilinformasjon er å anse som vesentlig dersom den enkeltvis eller samlet med rimelighet kan forventes å påvirke de økonomiske beslutningene som brukerne foretar på grunnlag av årsregnskapet. For videre beskrivelse av revisors oppgaver og plikter vises det til: <https://revisorforeningen.no/revisjonsberetninger>

Trondheim, 3. juni 2025  
**PricewaterhouseCoopers AS**

Marius Fevaag Larsen  
Statsautorisert revisor  
(elektronisk signert)



 Securely signed with Brevio

Revisjonsberetning - TMHNO FY25

**Signers:**

<b>Name</b>	<b>Method</b>	<b>Date</b>
Larsen, Marius Fevaag	BANKID	2025-06-03 09:08

**This document package contains:**

- Closing page (this page)
- The original document(s)
- The electronic signatures. These are not visible in the document, but are electronically integrated.



This file is sealed with a digital signature.  
The seal is a guarantee for the authenticity  
of the document.