



ÅRSREGNSKAPET FOR REGNSKAPSÅRET 2022 - GENERELL INFORMASJON

Enheten

Organisasjonsnummer: 911 988 844
Organisasjonsform: Aksjeselskap
Foretaksnavn: EMS HOLDING AS
Forretningsadresse: Waldemars hage 1
0175 OSLO

Regnskapsår

Årsregnskapets periode: 01.01.2022 - 31.12.2022

Konsern

Morselskap i konsern: Nei

Regnskapsregler

Regler for små foretak benyttet: Ja
Benyttet ved utarbeidelsen av årsregnskapet til selskapet: Regnskapslovens alminnelige regler

Årsregnskapet fastsatt av kompetent organ

Bekreftet av representant for selskapet: BÆRUM REGNSKAP AS
Dato for fastsettelse av årsregnskapet: 20.06.2023

Grunnlag for avgivelse

År 2022: Årsregnskapet er elektronisk innlevert
År 2021: Tall er hentet fra elektronisk innlevert årsregnskap fra 2022

Det er ikke krav til at årsregnskapet m.v. som sendes til Regnskapsregisteret er undertegnet. Kontrollen på at dette er utført ligger hos revisor/enhetens øverste organ. Sikkerheten ivaretas ved at innsender har rolle/rettighet for innsending av årsregnskapet via Altinn, og ved at det bekreftes at årsregnskapet er fastsatt av kompetent organ.

Brønnøysundregistrene, 18.06.2024



Resultatregnskap

Beløp i: NOK	Note	2022	2021
RESULTATREGNSKAP			
Kostnader			
Lønnskostnad	1		
Annen driftskostnad		16 457	36 908
Sum kostnader		16 457	36 908
Driftsresultat		-16 457	-36 908
Finansinntekter og finanskostnader			
Annen finansinntekt	2	14 897	171 466
Sum finansinntekter		14 897	171 466
Annen rentekostnad			49
Annen finanskostnad	2	29 850	
Sum finanskostnader		29 850	49
Netto finans		-14 953	171 417
Ordinært resultat før skattekostnad		-31 410	134 508
Skattekostnad på resultat	3		2 852
Ordinært resultat etter skattekostnad		-31 410	131 656
Årsresultat	4	-31 410	131 656
Årsresultat etter minoritetsinteresser		-31 410	131 656
Totalresultat		-31 410	131 656
Overføringer og disponeringer			
Tilleggsutbytte		1 200 000	
Avsatt til annen egenkapital			131 656
Overført fra annen egenkapital		-1 231 410	
Sum overføringer og disponeringer		-31 410	131 656



Balanse

Beløp i: NOK	Note	2022	2021
BALANSE - EIENDELER			
Anleggsmidler			
Immaterielle eiendeler			
Utsatt skattefordel	3		
Finansielle anleggsmidler			
Lån til foretak i samme konsern		1 764 749	264 749
Investeringer i tilknyttet selskap		177 128	207 128
Investeringer i aksjer og andeler		1 125 521	1 113 371
Sum finansielle anleggsmidler		3 067 398	1 585 248
Sum anleggsmidler		3 067 398	1 585 248
Omløpsmidler			
Varer			
Investeringer			
Aksjer og andeler i foretak i samme konsern	2		
Markedsbaserte aksjer	2	84 351	84 351
Markedsbaserte obligasjoner	2		
Andre markedsbaserte finansielle instrumenter	2		
Andre finansielle instrumenter	2		
Sum investeringer		84 351	84 351
Bankinnskudd, kontanter og lignende			
Bankinnskudd, kontanter o.l.		24 464	1 288 024
Sum bankinnskudd, kontanter og lignende		24 464	1 288 024
Sum omløpsmidler		108 815	1 372 375
SUM EIENDELER		3 176 214	2 957 624

BALANSE - EGENKAPITAL OG GJELD

Egenkapital



Balanse

Beløp i: NOK	Note	2022	2021
Innskutt egenkapital			
Aksjekapital	5	60 000	60 000
Sum innskutt egenkapital		60 000	60 000
Opptjent egenkapital			
Annen egenkapital		1 126 193	2 357 604
Sum opptjent egenkapital		1 126 193	2 357 604
Sum egenkapital	4	1 186 193	2 417 604
Gjeld			
Langsiktig gjeld			
Utsatt skatt	3		
Annen langsiktig gjeld			
Sum langsiktig gjeld		0	0
Kortsiktig gjeld			
Konvertible lån		1 950 000	500 000
Betalbar skatt	3		
Annen kortsiktig gjeld		40 020	40 020
Sum kortsiktig gjeld		1 990 020	540 020
Sum gjeld		1 990 020	540 020
SUM EGENKAPITAL OG GJELD		3 176 214	2 957 624



Brønnøysundregistrene

ÅRSREGNSKAP FOR REGNSKAPSÅRET 2022 - GENERELL INFORMASJON

Journalnummer: 2023 564220

Enheten

Organisasjonsnummer: 911 988 844
Organisasjonsform: Aksjeselskap
Foretaksnavn: EMS HOLDING AS
Forretningsadresse: Waldemars hage 1
0175 OSLO

Regnskapsår

Årsregnskapets periode: 01.01.2022 - 31.12.2022

Konsern

Morselskap i konsern: Nei

Regnskapsregler

Regler for små foretak benyttet: Ja
Benyttet ved utarbeidelsen av
årsregnskapet til selskapet: Regnskapslovens alminnelige regler

Årsregnskapet fastsatt av kompetent organ

Bekreftet av representant for selskapet: BÆRUM REGNSKAP AS
Dato for fastsettelse av årsregnskapet: 20.06.2023

Revisjon

Selskapet har besluttet at årsregnskapet
ikke skal revideres: Ja

Grunnlag for avgivelse

År 2022: Årsregnskap er elektronisk innlevert.
År 2021: Tall er hentet fra elektronisk innlevert årsregnskap fra 2022.

Det er ikke krav til at årsregnskapet m.v. som sendes til Regnskapsregisteret er undertegnet. Kontrollen på at dette er utført ligger hos revisor/enhetens øverste organ. Sikkerheten ivaretas ved at innsender har rolle/rettighet for innsending av årsregnskapet via Altinn, og ved at det bekreftes at årsregnskapet er fastsatt av kompetent organ.

Brønnøysundregistrene, 03.07.2023



Organisasjonsnr: 911 988 844
EMS HOLDING AS

RESULTATREGNSKAP

Beløp i: NOK	Note	2022	2021
RESULTATREGNSKAP			
Kostnader			
Lønnskostnad	1		
Annen driftskostnad		16 457	36 908
Sum kostnader		16 457	36 908
Driftsresultat		-16 457	-36 908
Finansinntekter og finanskostnader			
Annen finansinntekt	2	14 897	171 466
Sum finansinntekter		14 897	171 466
Annen rentekostnad			49
Annen finanskostnad	2	29 850	
Sum finanskostnader		29 850	49
Netto finans		-14 953	171 417
Ordinært resultat før skattekostnad		-31 410	134 508
Skattekostnad på resultat	3		2 852
Ordinært resultat etter skattekostnad		-31 410	131 656
Årsresultat	4	-31 410	131 656
Årsresultat etter minoritetsinteresser		-31 410	131 656
Totalresultat		-31 410	131 656
Overføringer og disponeringer			
Tilleggsutbytte		1 200 000	
Avsatt til annen egenkapital			131 656
Overført fra annen egenkapital		-1 231 410	
Sum overføringer og disponeringer		-31 410	131 656



Organisasjonsnr: 911 988 844
EMS HOLDING AS

BALANSE

Beløp i: NOK	Note	2022	2021
--------------	------	------	------

BALANSE - EIENDELER

Anleggsmidler

Immaterielle eiendeler

Utsatt skattefordel 3

Finansielle anleggsmidler

Lån til foretak i samme konsern 1 764 749 264 749

Investeringer i tilknyttet selskap 177 128 207 128

Investeringer i aksjer og andeler 1 125 521 1 113 371

Sum finansielle anleggsmidler 3 067 398 1 585 248

Sum anleggsmidler 3 067 398 1 585 248

Omløpsmidler

Varer

Investeringer

Aksjer og andeler i foretak i samme konsern 2 84 351 84 351

Markedsbaserte aksjer 2 84 351 84 351

Markedsbaserte obligasjoner 2

Andre markedsbaserte finansielle instrumenter 2

Andre finansielle instrumenter 2

Sum investeringer 84 351 84 351

Bankinnskudd, kontanter og lignende

Bankinnskudd, kontanter o. l. 24 464 1 288 024

Sum bankinnskudd, kontanter og lignende 24 464 1 288 024

Sum omløpsmidler 108 815 1 372 375

SUM EIENDELER 3 176 214 2 957 624

BALANSE - EGENKAPITAL OG GJELD

Egenkapital

Innskutt egenkapital

Aksjekapital 5 60 000 60 000



Sum innskutt egenkapital		60 000	60 000
Opptjent egenkapital			
Annen egenkapital		1 126 193	2 357 604
Sum opptjent egenkapital		1 126 193	2 357 604
Sum egenkapital	4	1 186 193	2 417 604
Gjeld			
Langsiktig gjeld			
Utsatt skatt	3		
Annen langsiktig gjeld			
Sum langsiktig gjeld		0	0
Kortsiktig gjeld			
Konvertible lån		1 950 000	500 000
Betalbar skatt	3		
Annen kortsiktig gjeld		40 020	40 020
Sum kortsiktig gjeld		1 990 020	540 020
Sum gjeld		1 990 020	540 020
SUM EGENKAPITAL OG GJELD		3 176 214	2 957 624



Organisasjonsnr: 911 988 844
EMS HOLDING AS

NOTEOPPLYSNINGER - SELSKAP - alle poster oppgitt i hele tall

Note
0

Antall årsverk i regnskapsåret
0.00

Sum Beløp

Balanseført verdi 31.12. Varige driftsmidler Immaterielle eiend.

Konsernregnskap

Morselskapet sitt navn

Forretningskontor for morselskapet

Begrunnelse for at datterselskap er utelatt fra konsolideringen

Samlet beløp - tilknyttet selskap Årets Fjorårets

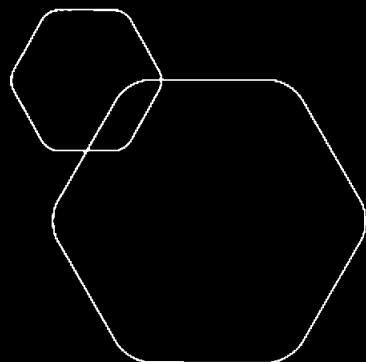
Samlet beløp - foretak i samme konsern Årets Fjorårets

Samlet beløp - foretak i samme konsern Årets Fjorårets

Samlet beløp - felles kontrollert virksomhet Årets Fjorårets

Pantstillelse Beløp

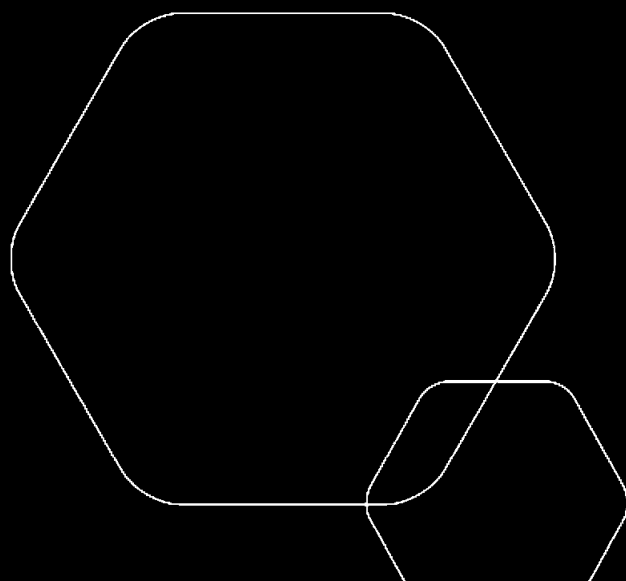
Beholdning av egne aksjer Antall Pålydende Andel av aksjek.



Årsregnskap 2022

Ems Holding AS

Resultatregnskap
Balanse
Noter til regnskapet



Org.nr.: 911 988 844



EMS HOLDING AS

RESULTATREGNSKAP

DRIFTSINNEKTER OG DRIFTSKOSTNADER	Note	2022	2021
Annen driftskostnad		16 457	36 908
Sum driftskostnader		16 457	36 908
Driftsresultat		-16 457	-36 908
FINANSINNEKTER OG FINANSKOSTNADER			
Annen finansinntekt	2	14 897	171 466
Annen rentekostnad		0	49
Annen finanskostnad	2	29 850	0
Resultat av finansposter		-14 953	171 417
Resultat før skattekostnad		-31 410	134 508
Skattekostnad på resultat	3	0	2 852
Resultat		-31 410	131 656
Årsresultat	4	-31 410	131 656
OVERFØRINGER			
Tilleggsutbytte		1 200 000	0
Avsatt til annen egenkapital		0	131 656
Overført fra annen egenkapital		1 231 410	0
Sum overføringer		-31 410	131 656



EMS HOLDING AS

BALANSE

EIENDELER	Note	2022	2021
FINANSIELLE ANLEGGSMIDLER			
Lån til foretak i samme konsern		1 764 749	264 749
Investeringer i tilknyttet selskap		177 128	207 128
Investeringer i aksjer og andeler		1 125 521	1 113 371
Sum finansielle anleggsmidler		3 067 398	1 585 248
Sum anleggsmidler		3 067 398	1 585 248
OMLØPSMIDLER			
INVESTERINGER			
Markedsbaserte aksjer	2	84 351	84 351
Sum investeringer		84 351	84 351
Bankinnskudd, kontanter o.l.		24 464	1 288 024
Sum omløpsmidler		108 815	1 372 375
Sum eiendeler		3 176 214	2 957 624

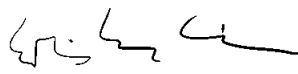


EMS HOLDING AS

BALANSE

EGENKAPITAL OG GJELD	Note	2022	2021
EGENKAPITAL			
INNSKUTT EGENKAPITAL			
Aksjekapital	5	60 000	60 000
Sum innskutt egenkapital		60 000	60 000
OPPTJENT EGENKAPITAL			
Annen egenkapital		1 126 193	2 357 604
Sum opptjent egenkapital		1 126 193	2 357 604
Sum egenkapital	4	1 186 193	2 417 604
GJELD			
KORTSIKTIG GJELD			
Konvertible lån		1 950 000	500 000
Annen kortsiktig gjeld		40 020	40 020
Sum kortsiktig gjeld		1 990 020	540 020
Sum gjeld		1 990 020	540 020
Sum egenkapital og gjeld		3 176 214	2 957 624

20.06.2023
Styret i Ems Holding AS


Erling Magnus Solheim
styreleder



EMS HOLDING AS

NOTER TIL ÅRSREGNSKAPET 2022

Regnskapsprinsipper

Årsregnskapet er satt opp i samsvar med regnskapsloven og NRS 8 - God regnskapsskikk for små foretak.

SKATT

Skattekostnaden i resultatregnskapet omfatter både periodens betalbare skatt og endring i utsatt skatt. Utsatt skatt er beregnet med 22 % på grunnlag av de midlertidige forskjeller som eksisterer mellom regnskapsmessige og skattemessige verdier, samt ligningsmessig underskudd til fremføring ved utgangen av regnskapsåret. Skatteøkende og skattereduserende midlertidige forskjeller som reverserer eller kan reverseres i samme periode er utlignet og nettoført.

KLASSIFISERING OG VURDERING AV OMLØPSMIDLER

Omløpsmidler og kortsiktig gjeld omfatter normalt poster som forfaller til betaling innen ett år etter balansedagen, samt poster som knytter seg til varekretsløpet. Omløpsmidler vurderes til laveste verdi av anskaffelseskost og virkelig verdi.

Note 1 Lønnskostnader

Ems Holding AS har ikke hatt lønns- eller personalkostnader i 2022 og det foreligger heller ingen slike forpliktelser.

Note 2 Verdipapirer

	Eier- andel	Anskaffelses kost	Balansført verdi
ANLEGGSMIDLER			
Auk Eco AS		50 063	50 063
Db Equipment AS		1 005 924	1 005 924
Learnlink AS		104 452	104 452
Learnlink Invest 1 AS		50 000	50 000
Maindeck AS		105 727	105 727
Northern Playground AS		12 000	12 000
Playpulse AS		28 750	28 750
Startup Norway AS		150	150
Sum		1 357 065	1 357 065
OMLØPSMIDLER			
The Nordic Web Ventures Fund		84 351	84 351
Sum		84 351	84 351
Sum verdipapirer		1 441 416	1 441 416



EMS HOLDING AS

NOTER TIL ÅRSREGNSKAPET 2022

Note 3 Skatt

Årets skattekostnad	2022	2021
Resultatført skatt på ordinært resultat:		
Betalbar skatt	0	-1 289
Endring i utsatt skattefordel	0	4 141
Skattekostnad ordinært resultat	0	2 852
Skattepliktig inntekt:		
Resultat før skatt	-31 410	134 508
Permanente forskjeller	-14 897	-171 466
Skattepliktig inntekt	-46 307	-36 957
Betalbar skatt i balansen:		
Betalbar skatt på årets resultat	0	0
Sum betalbar skatt i balansen	0	0

Skatteeffekten av midlertidige forskjeller og underskudd til fremføring som har gitt opphav til utsatt skatt og utsatte skattefordeler, spesifisert på typer av midlertidige forskjeller

	2022	2021	Endring
Akkumulert fremførbart underskudd	-96 226	-49 919	46 307
Inngår ikke i beregningen av utsatt skatt	96 226	49 919	-46 307
Utsatt skattefordel (22 %)	0	0	0

I henhold til God regnskapsskikk for små foretak balanseføres ikke utsatt skattefordel.

Note 4 Egenkapital

	Aksje- kapital	Annen egenkapital	Sum
Pr. 31.12.2021	60 000	2 357 604	2 417 604
Pr. 01.01.2022	60 000	2 357 604	2 417 604
Årets underskudd		-31 410	-31 410
Tilleggsutbytte		-1 200 000	-1 200 000
Pr. 31.12.2022	60 000	1 126 193	1 186 193



EMS HOLDING AS

NOTER TIL ÅRSREGNSKAPET 2022

Note 5 Aksjonærer

AKSJEKAPITALEN I EMS HOLDING AS PR. 31.12 BESTÅR AV:

	Antall	Pålydende	Bokført
Ordinære aksjer	1 000	60,0	60 000
Sum	1 000		60 000

EIERSTRUKTUR

De største aksjonærene i % pr. 31.12 var:

	Ordinære	Eierandel
Erling Magnus Solheim	1 000	100,0

AKSJER OG OPSJONER EIET AV MEDLEMMER I STYRET OG DAGLIG LEDER:

Navn	Verv	Ordinære
Erling Magnus Solheim	styreleder	1 000
Totalt antall aksjer		1 000