



ÅRSREGNSKAPET FOR REGNSKAPSÅRET 2024 - GENERELL INFORMASJON

Enheten

Organisasjonsnummer: 980 932 753
Organisasjonsform: Aksjeselskap
Foretaksnavn: BUYPASS PAYMENT AS
Forretningsadresse: Gullhaug Torg 2D
0484 OSLO

Regnskapsår

Årsregnskapets periode: 01.01.2024 - 31.12.2024

Konsern

Morselskap i konsern: Nei

Regnskapsregler

Regler for små foretak benyttet: Nei
Benyttet ved utarbeidelsen av årsregnskapet til selskapet: Regnskapslovens alminnelige regler

Årsregnskapet fastsatt av kompetent organ

Bekreftet av representant for selskapet: Marit Sletner
Dato for fastsettelse av årsregnskapet: 25.03.2025

Grunnlag for avgivelse

År 2024: Årsregnskapet er elektronisk innlevert
År 2023: Tall er hentet fra elektronisk innlevert årsregnskap fra 2024

Det er ikke krav til at årsregnskapet m.v. som sendes til Regnskapsregisteret er undertegnet. Kontrollen på at dette er utført ligger hos revisor/enhetens øverste organ. Sikkerheten ivaretas ved at innsender har rolle/rettighet for innsending av årsregnskapet via Altinn, og ved at det bekreftes at årsregnskapet er fastsatt av kompetent organ.

Brønnøysundregistrene, 03.07.2025



Resultatregnskap

Beløp i: NOK	Note	2024	2023
RESULTATREGNSKAP			
Inntekter			
Salgsinntekt		147 717 125	135 374 120
Sum inntekter		147 717 125	135 374 120
Kostnader			
Lønnskostnad	2, 3	6 804 906	7 013 638
Annen driftskostnad	4	111 767 903	100 794 669
Sum kostnader		118 572 808	107 808 307
Driftsresultat		29 144 317	27 565 813
Finansinntekter og finanskostnader			
Annen renteinntekt		2 845 858	1 336 804
Sum finansinntekter		2 845 858	1 336 804
Annen rentekostnad		84 805	
Sum finanskostnader		84 805	
Netto finans		2 761 053	1 336 804
Resultat før skattekostnad		31 905 371	28 902 617
Skattekostnad	5	7 997 544	7 225 655
Årsresultat		23 907 827	21 676 962
Årsresultat etter minoritetsinteresser		23 907 827	21 676 962
Totalresultat		23 907 827	21 676 962
Overføringer og disponeringer			
Ordinært utbytte		20 300 000	18 400 000
Overført til annen egenkapital		3 607 827	3 276 962
Sum overføringer og disponeringer		23 907 827	21 676 962



Balanse

Beløp i: NOK	Note	2024	2023
BALANSE - EIENDELER			
Anleggsmidler			
Immaterielle eiendeler			
Utsatt skattefordel	5		
Rettighet betalingsvirksomhet			
Finansielle anleggsmidler			
Pensjonsmidler	3	2 949 609	2 516 386
Sum finansielle anleggsmidler		2 949 609	2 516 386
Sum anleggsmidler		2 949 609	2 516 386
Omløpsmidler			
Varer			
Fordringer			
Kundefordringer		10 848 446	9 145 022
Andre kortsiktige fordringer		12 411 135	161 090 958
Sum fordringer	6	23 259 581	170 235 979
Bankinnskudd, kontanter og lignende			
Bankinnskudd, kontanter o.l.	7	262 416 653	544 733 014
Sum bankinnskudd, kontanter og lignende		262 416 653	544 733 014
Sum omløpsmidler		285 676 233	714 968 994
SUM EIENDELER		288 625 842	717 485 379
BALANSE - EGENKAPITAL OG GJELD			
Egenkapital			
Innskutt egenkapital			
Aksjekapital	8, 9	18 100 000	18 100 000
Beholdning av egne aksjer	9		
Sum innskutt egenkapital		18 100 000	18 100 000





Balanse


Beløp i: NOK	Note	2024	2023
Opptjent egenkapital			
Annen egenkapital	9	81 896 390	78 288 564
Sum opptjent egenkapital		81 896 390	78 288 564
Sum egenkapital		99 996 390	96 388 564
Gjeld			
Langsiktig gjeld			
Pensjonsforpliktelser	3		
Utsatt skatt	5	737 402	572 346
Sum avsetninger for forpliktelser		737 402	572 346
Annen langsiktig gjeld			
Sum langsiktig gjeld		737 402	572 346
Kortsiktig gjeld			
Leverandørgjeld	10	4 216 401	119 399
Betalbar skatt	5	5 507 059	7 327 796
Skattetrekk og andre trekk		392 329	543 332
Utbytte		20 300 000	18 400 000
Annen kortsiktig gjeld	10	157 476 261	594 133 942
Sum kortsiktig gjeld		187 892 050	620 524 470
Sum gjeld		188 629 452	621 096 816
SUM EGENKAPITAL OG GJELD		288 625 842	717 485 379




Årsberetning 2024 for Buypass Payment AS


 Buypass Signing
Harald Størseth
2025-06-24


 Buypass Signing
inger Lohne
2025-06-24

 MitID Signing
Lars Præstegaard
2025-06-24

 BankID Signing
Wenche Yndestad
2025-06-24

 Finnish FTN
Mikko Johannes Marttinen
2025-06-24

 BankID Signing
Cecilie Amundsen Lovdal
2025-06-24

 BankID Signing
Rolf Eek-Johansen
2025-06-24

Virksomhetens art

Buypass Payment AS er lokalisert i Oslo og eiet 100% av Buypass AS. Selskapets virksomhet er å utstede og innløse elektroniske penger og drive betalingsformidling. Selskapet arbeider under konsesjon fra Finansdepartementet for utstedelse og forvaltning av elektroniske penger i henhold til Lov om finansforetak og finanskonsern (Finansforetaksloven).

Selskapets utvikling og resultat

Selskapets inntekter består av provisjoner for utførte betalingsoppdrag. Omsetningen ble 147.717' i 2024 økende med 9% sammenlignet med 2023.

Resultat før skatt er 31.905', sammenlignet med 28.903' i 2023.

Endring i utsatt skatt, samt betalbar skatt på overskudd utgjør tilsammen en skattekostnad på 7.998'.

Resultat etter skatt blir dermed 23.908'. Styret foreslår utbetaling av utbytte med 20.300' og at 3.608' overføres til annen egenkapital.

Kontantstrøm fra operasjonelle aktiviteter var på -264 millioner kroner, som i tillegg til årsresultatet skyldes fordrings- og gjeld-situasjonen i betalingsvirksomheten ved årsskiftet.

Utsiktene til fortsatt positiv resultatutvikling er god. Det forventes vekst i betalingsvolumene i årene som kommer og fundamentet er langsiktige avtaler.

Den likviditetsmessige situasjonen ved årsskiftet er god og det er ingen langsiktige bindinger.

Innløsningsforpliktelsene for utstedte e-penger er dekket ved innskudd i bank. Bankinnskudd totalt er stort nok til å dekke lovpålagt kapital. Selskapets regnskapsførte resultat er ikke forbundet med vesentlig usikkerhet.

Den finansielle stillingen er som beskrevet, og påvirkes ikke av usikre vurderinger.

Åpenhetsloven

Buypass Payment AS har implementert av Åpenhetsloven. Loven ble vedtatt 18. juni 2021 og trådte i kraft 01.07.2022.

Redegjørelse for selskapets aktiviteter relatert til etterlevelse av grunnleggende menneskerettigheter og anstendige arbeidsforhold i selskapets leverandørkjeder vil offentliggjøres på selskapets hjemmeside – www.Buypass.no.

Markedsrisiko

Selskapets virksomhet er selvfinansierende. Rentenedsettelse vil bety reduserte inntekter av plasserte midler, men betydningen for selskapets totale økonomi vil være liten.

Kredittrisiko

Det er foreløpig liten kredittrisiko relatert til aktiviteten. Motverdi til e-penger og minimumskapital er



plassert som bankinnskudd i solid norsk forretningsbank i henhold til kravene i lovverk og forskrifter.

Likviditetsrisiko

Det er lite likviditetsrisiko knyttet til driften av denne virksomheten.

Egenkapital, utbytte og fortsatt drift

Egenkapital/ansvarskapital er tilstrekkelig i h.h.t. lovkrav.

Regnskapet for 2024 er avlagt etter gjeldende lover og regler og viser selskapets resultat og stilling. Regnskapet er utarbeidet med forutsetning om fortsatt drift, og styret bekrefter at denne forutsetningen fortsatt er til stede.

Ansatte, arbeidsmiljø

Ved utgangen av 2024 var det 3 ansatte i selskapet, 1 mann og 2 kvinner.

Styret består av 3 kvinner og 3 menn.

Styret anser arbeidsmiljøet til å være godt. Sykefraværet i 2024 var 1,2% mot 0,4% i 2023 . Ansatte har ikke vært utsatt for ulykker eller skader i forbindelse med arbeidet, og det er ikke iverksatt spesielle tiltak.

Selskapene har tegnet forsikring for styrets medlemmer og daglig leder for deres mulige ansvar overfor selskapet og tredjepersoner.

Miljø

Bypass Payment AS forurensar ikke det ytre miljø.

Andre forhold

Det er, etter det styret kjenner til, ikke inntrådt forhold etter regnskapsårets utgang som har betydning for selskapets resultat og stilling.

Oslo, 24. juni 2025

Lars Præstegaard
Styrets leder

Inger Lohne
Styremedlem

Mikko Marttinen
Styremedlem

Rolf Eek-Johansen
Styremedlem

Cecilie Amundsen Løvdal
Styremedlem

Wenche Yndestad
Styremedlem

Harald Størseth
Daglig leder



Resultatregnskap			
Buypass Payment AS			
Driftsinntekter og driftskostnader	Note	2024	2023
Salgsinntekt		147 717 125	135 374 120
Sum driftsinntekter		<u>147 717 125</u>	<u>135 374 120</u>
Lønnskostnad	2, 3	6 804 906	7 013 638
Annen driftskostnad	4	111 767 903	100 794 669
Sum driftskostnader		<u>118 572 808</u>	<u>107 808 307</u>
Driftsresultat		<u>29 144 317</u>	<u>27 565 813</u>
Annen renteinntekt		2 845 858	1 336 804
Annen rentekostnad		84 805	0
Resultat av finansposter		<u>2 761 053</u>	<u>1 336 804</u>
Årsresultat før skattekostnad		31 905 371	28 902 617
Skattekostnad	5	7 997 544	7 225 655
Årsresultat		<u>23 907 827</u>	<u>21 676 962</u>
Årsresultat		<u>23 907 827</u>	<u>21 676 962</u>
Overføringer			
Avsatt til utbytte		20 300 000	18 400 000
Overført til annen egenkapital		3 607 827	3 276 962
Sum overføringer		<u>23 907 827</u>	<u>21 676 962</u>

Buypass Payment AS



Balanse				
Buypass Payment AS				
Eiendeler	Note	2024	2023	
Finansielle driftsmidler				
Pensjonsmidler	3	2 949 609	2 516 386	
Sum finansielle anleggsmidler		<u>2 949 609</u>	<u>2 516 386</u>	
Sum anleggsmidler		<u>2 949 609</u>	<u>2 516 386</u>	
Omløpsmidler				
Fordringer				
Kundefordringer		10 848 446	9 145 022	
Andre kortsiktige fordringer		12 411 135	161 090 958	
Sum fordringer	6	<u>23 259 581</u>	<u>170 235 979</u>	
Bankinnskudd, kontanter o.l.	7	262 416 653	544 733 014	
Sum omløpsmidler		<u>285 676 233</u>	<u>714 968 994</u>	
Sum eiendeler		<u>288 625 842</u>	<u>717 485 379</u>	
Buypass Payment AS				



Balanse			
Buypass Payment AS			
	Note	2024	2023
Egenkapital og gjeld			
Innskutt egenkapital			
Aksjekapital	8, 9	18 100 000	18 100 000
Sum innskutt egenkapital		<u>18 100 000</u>	<u>18 100 000</u>
Opptjent egenkapital			
Annen egenkapital	9	81 896 390	78 288 564
Sum opptjent egenkapital		<u>81 896 390</u>	<u>78 288 564</u>
Sum egenkapital		<u>99 996 390</u>	<u>96 388 564</u>
Gjeld			
Avsetning for forpliktelser			
Utsatt skatt	5	737 402	572 346
Kortsiktig gjeld			
Leverandørgjeld	10	4 216 401	119 399
Betalbar skatt	5	5 507 059	7 327 796
Skattetrekk og andre trekk		392 329	543 332
Utbytte		20 300 000	18 400 000
Annen kortsiktig gjeld	10	157 476 261	594 133 942
Sum kortsiktig gjeld		<u>187 892 050</u>	<u>620 524 470</u>
Sum gjeld		<u>188 629 452</u>	<u>621 096 816</u>
Sum egenkapital og gjeld		<u>288 625 842</u>	<u>717 485 379</u>
Oslo, 24.06.2025 Styret i Buypass Payment AS			
<hr/>			
Lars Præstegaard styreleder	Inger Lohne styremedlem	Mikko Johannes Marttinen styremedlem	
<hr/>			
Rolf Eek-Johansen styremedlem	Cecilie Amundsen Løvdal styremedlem	Wenche Yndestad styremedlem	
<hr/>			
Harald Størseth daglig leder			
<hr/>			
Buypass Payment AS			



Kontantstrømoppstilling

Byypass Payment AS

	Note	31.12.2024	31.12.2023
Kontantstrøm fra operasjonelle aktiviteter			
Resultat før skatt		31 905 371	28 902 617
Periodens betalte skatt	5	-7 327 797	-3 713 543
Endringer i arbeidskapital			
Endring i kortsiktige fordringer	6	146 976 399	-44 180 850
Endringer i rentefri kortsiktig gjeld	10	-435 037 111	305 436 808
Endringer i andre tidsavgrensingsposter			
Endring i pensjon, langsiktige fordringer	3	-433 223	181 566
Netto kontantstrøm fra operasjonelle aktiviteter		-263 916 362	286 626 597
Kontantstrøm fra finansieringsaktiviteter			
Utbetaling av utbytte		-18 400 000	-9 800 000
Netto endring i kontanter og kontantekvivalenter		-282 316 362	276 826 597
Kontanter pr. 1.1.	7	544 733 014	267 906 418
Kontanter pr. 31.12	7	262 416 653	544 733 014
Bundne kontanter 31.12.			
Motverdi e-penger, skattetrekkmidler og depositum	7	144 736 975	479 023 370
Bundne midler i.h.h.t.forskrift om betalingsforetak/ e-pengeforetak, h.h.v. 3,7 mill euro/3,4 mill euro 11,80/11,24	7	43 800 814	38 181 800



NOTER

Note 1 Regnskapsprinsipper

Årsregnskapet er satt opp i samsvar med regnskapsloven og god regnskapsskikk. Regnskapet er utarbeidet i norske kroner.

Inntekter

Inntektsføring av tjenester skjer i tråd med levering. Andelen av salgsinntekter som knytter seg til fremtidige ytelser balanseføres som uopptjent inntekt ved salget, og inntektsføres deretter i takt med levering av ytelsene.

Avkastning på innestående bank, er renter av innskudd som holdes som innløsningsverdi for utstedte elektroniske penger og av innskutt ansvarskapital. Dette betraktes som en driftsinntekt. Selskapets øvrige inntekter består av provisjoner opptjent ved utføring av betalingsoppdrag.

Hovedregel for vurdering og klassifisering av eiendeler og gjeld

Eiendeler bestemt til varig eie eller bruk er klassifisert som anleggsmidler. Andre eiendeler er klassifisert som omløpsmidler. Fordringer som skal tilbakebetales innen et år er uansett klassifisert som omløpsmidler. Ved klassifisering av kortsiktig og langsiktig gjeld er analoge kriterier lagt til grunn.

Omløpsmidler vurderes til laveste av anskaffelseskost og virkelig verdi. Kortsiktig gjeld balanseføres til nominelt mottatt beløp på etableringstidspunktet.

Enkelte poster er vurdert etter andre regler, og redegjøres for nedenfor.

Fordringer

Kundefordringer og andre fordringer oppføres til pålydende etter fradrag for avsetning til forventet tap. Avsetning til tap gjøres på grunnlag av en individuell vurdering av de enkelte fordringene.

Pensjoner

Ved regnskapsføring av pensjon er lineær opptjeningsprofil og forventet sluttlønn som opptjeningsgrunnlag lagt til grunn. Estimatavvik og planendringer amortiseres over forventet gjenværende opptjeningsstid i den grad de overstiger 10 % av den største av pensjonsforpliktelsene og pensjonsmidlene (korridor). Arbeidsgiveravgift er inkludert i tallene.

Skatt

Reglene om finansskatt gjelder for selskapet og skatt er beregnet i.h.h.t. dette.

Skatter kostnadsføres når de påløper, det vil si at skattekostnaden er knyttet til det regnskapsmessige resultat før skatt.

Skattekostnaden består av betalbar skatt (skatt på årets skattepliktige inntekt) og endring i netto utsatt skatt.

Skattekostnaden fordeles på ordinært resultat og resultat av ekstraordinære poster i henhold til skattegrunnlaget.

Balanseført utsatt skatt sannsynliggjøres gjennom framtidig inntjening og overskudd som følge av ordinær drift.

Økonomisk støtte

Det er ikke mottatt økonomisk støtte av noen art.



Note 2 Lønnskostnader, antall ansatte, godtgjørelser, lån til ansatte m.m.

Lønnskostnader	2024	2023
Lønninger og andre ytelser	4 707 050	4 796 956
Arbeidsgiveravgift på lønn/ytelser	761 216	776 614
Ekstra arbeidsgiveravgift (finansskatt)	315 865	277 794
Pensjonskostnad inkl. arbeidsgiveravgift	1 020 774	1 162 274
SUM	6 804 905	7 013 638

Gjennomsnittlig antall ansatte i 2024 har vært 3,8 årsverk.

Ytelser til ledende personer	Daglig leder	Styret
Lønn, bonus og feriepenger	2 210 740	22 500
Andre ytelser	157 252	0
Premie til ytelsesbasert pensjonsavtale	532 937	0

Det foreligger en avtale om sluttvederlag som løper i en 12 måneders periode, tilsvarende "non-competition" periode. Omfanget av sluttvederlaget er lik ca. 1.295.000 i lønn i perioden. Sluttvederlaget inngår ikke i feriepenger- eller pensjonsgrunnlag.

Revisor

Kostnadsført revisjonshonorar i 2024 utgjør 118 750,- inkl. mva., samt 45 000,- inkl. mva. for andre tjenester.



Note 3 Pensjonskostnader, -midler og -forpliktelser

Selskapet er forpliktet til å ha tjenstepensjonsordning og har etablert kollektiv, sikret ytelsesbasert ordning, som omfatter 5 personer, og som tilfredsstillt krav etter lov om offentlig tjenstepensjon. Ordningen gir rett til definerte fremtidige ytelser. Disse er i hovedsak avhengig av antall opptjeningsår, lønnsnivå ved oppnådd pensjonsalder og størrelsen på ytelsene fra Folketrygden. Den kollektive pensjonsavtalen er finansiert ved fondsoppbygging organisert i et forsikringsselskap.

	2024	2023
Pensjonskostnad:		
Nåverdi av årets pensjonsopptjening	450 330	585 800
Rentekostnad av pensjonsforpliktelsen	491 756	469 231
Administrasjonskostnader	194 346	180 816
Avkastning på pensjonsmidler	-685 604	-666 907
Res. ført aktuært tap/(gevinst)	483 839	484 667
Periodisert arbeidsgiveravgift	86 108	108 668
Total pensjonskostnad inkludert arbeidsgiveravgift	1 020 774	1 162 275

Pensjonsmidler og pensjonsforpliktelser:		
Pensjonsforpliktelse	-16 244 002	-16 076 407
Verdi av pensjonsmidler	15 313 654	13 983 504
Arbeidsgiveravgift	-177 696	-399 744
Ikke resultatført virkning estimatavvik	4 057 652	5 009 032
Nto pensjonsmidler /(pensjonsforpliktelse) inkl. arb.g.avgift	2 949 608	2 516 384

Økonomiske forutsetninger

Diskonteringsrente (inkl. påslag)	3,90%	3,10%
Forventet avkastning	5,30%	4,80%
Lønnsøkning	4,00%	3,50%
G-regulering	3,75%	3,25%
Regulering av løpende pensjon	2,40%	1,80%
Amortiseringsfaktor	6,44	7,03
Ønsket størrelse på korridor i %	10%	10%
Arbeidsgiveravgift - sats (Finanskatt +5,0%)	19,10 %	19,10 %

Antall personer som inngår i ordningen:

Aktive	3	3
Pensjonister	2	2
Totalt	5	5

Som aktuarmessige forutsetninger for demografiske faktorer og avganger er det lagt til grunn vanlig benyttede forutsetninger innen forsikring.



Note 4 Andre driftskostnader

Andre driftskostnader består av belastede felles kostnader for IT-drift, utvikling og administrasjon fra morselskapet, samt eksterne driftskostnader knyttet til virksomheten.

Note 5 Skatt

	2024	2023
Betalbar skatt, årets resultat	7 832 488	7 327 797
Endring utsatt skatt	165 056	-102 142
Sum skattekostnad	7 997 544	7 225 654

Beregning av årets skattegrunnlag:

Resultat før skattekostnad	31 905 371	28 902 617
Endring i midlertidige og permanente forskjeller	-575 418	408 566
Årets skattegrunnlag	31 329 952	29 311 182

Betalbar skatt på årets ordinære resultat	7 832 488	7 327 796
--	------------------	------------------

Betalbar skatt, årets resultat:	7 832 488
Betalbar skatt på avgitt konsernbidrag:	-2 325 429
Betalbar skatt i balansen:	5 507 059

Midlertidige forskjeller:

Pensjonsmidler/-forpliktelse	2 949 609	2 516 386
Avsetning ekstraordinær bonus	0	-227 000
Sum	2 949 609	2 289 386
Anvendt skattesats	25%	25%
Utsatt skatt	737 402	572 346

Selskapet er omfattet av finansskatt og skattesats for 2024 og 2023 er 25%.

Note 6 Spesifikasjon av fordringer

	2024	2023
Fordringer i betalingsvirksomheten	37 297 387	157 566 092
Mellomværende brukersteder	-24 955 970	-6 174 221
Kundefordring på morselskapet	10 848 446	9 145 022
Andre fordringer, morselskap	0	9 679 441
Andre fordringer	69 717	19 646
Sum fordringer	23 259 581	170 235 979

Negativt beløp mellomværende brukersteder skyldes at dette er et øyeblikksbilde. Buypass legger ut betalinger til spillekonti for Norsk Tipping, som Norsk Tipping tilbakebetaler påfølgende, natt i e-penger, til Buypass Payment AS sin betalingsentral.



Note 7 Bankinnskudd, kontanter o.l.

Selskapet har ingen bevilgede trekkrettigheter

	2024	2023
Bundne midler i.h.h.t.forskrift om betalingsforetak/ e-pengeforetak, h.h.v. 3,7 mill euro/3,4 mill euro (11,80/11,24)	43 800 814	38 181 800
Skattetreksmidler	178 158	304 900
Innskudd for e-penger i sirkulasjon	144 736 975	479 023 370
Sum midler bundet	188 715 947	517 510 060
Ikke bundne midler	73 700 706	27 222 954
Bankinnskudd, kontanter o.l.	262 416 653	544 733 014

Note 8 Aksjekapital

Aksjekapitalen i Buypass Payment AS pr. 31.12 2024:

	Antall	Pålydende	Bokført
Ordinære aksjer	362	50 000	18 100 000

Eierstruktur

	Antall	Eier- andel
Buypass AS	362	100 %

Buypass AS (983 163 327), forr. kontor i Oslo.

Buypass Konsernet ble solgt 26/10-2024 til TSS Norge Holding A/S, org. nummer 932 213 435

Note 9 Egenkapital

Årets endring i egenkapital	Aksjekapital	Annen egenkapital	Sum
Egenkapital 31.12.2023	18 100 000	78 288 564	96 388 564
Årsresultat 2024		23 907 827	23 907 827
Avsatt utbytte		-20 300 000	-20 300 000
Egenkapital 31.12.2024	18 100 000	81 896 390	99 996 390



Note 10 Leverandørgjeld og Annen kortsiktig gjeld

	2024	2023
Leverandørgjeld til morselskapet	4 136 000	3 000
Leverandørgjeld øvrig	80 401	116 399
SUM	4 216 401	119 399

	2024	2023
Annen kortsiktig gjeld		
Innløsningsforpliktelser e-penger	144 736 975	479 023 370
Mellomværende brukersteder og kundekonti	9 528 444	114 050 823
Gjeld til selskap i samme konsern	2 325 429	0
Annen kortsiktig gjeld	885 412	1 059 749
SUM	157 476 261	594 133 942

Note 11 Transaksjoner med nærstående parter

Selskapet har ingen ekstern fakturering. All fakturering skjer internt til morselskapet Buypass AS. Hoveddelen av selskapets inntekter baseres på denne faktureringen.

Note 12 Solvenskrav for e-penge- og betalings-foretak

I.h.h.t.lov og forskrifter for betalings foretak og e-penge foretak, er kravet til selskapets ansvarlige kapital beregnet til minimum 3,7 mill EURO, tilsvarende NOK 43,8 pr. 31.12.2024
Ansvarlig kapital i selskapet består av sum egenkapital med fradrag av saldo på immaterielle eiendeler.
Pr. 31.12.2024 utgjør ansvarlig kapital i selskapet 97,0 mill NOK.

Note 13 Hendelser etter balansedagen

Det er ingen hendelser etter balansedagen med konsekvenser for det avlagte regnskapet.



Til generalforsamlingen i Bypass Payment AS

Uavhengig revisors beretning

Konklusjon

Vi har revidert årsregnskapet for Bypass Payment AS som består av balanse per 31. desember 2024, resultatregnskap og kontantstrømoppstilling for regnskapsåret avsluttet per denne datoen og noter til årsregnskapet, herunder et sammendrag av viktige regnskapsprinsipper.

Etter vår mening oppfyller årsregnskapet gjeldende lovkrav, og gir årsregnskapet et rettviseende bilde av selskapets finansielle stilling per 31. desember 2024, og av dets resultater og kontantstrømmer for regnskapsåret avsluttet per denne datoen i samsvar med regnskapslovens regler og god regnskapsskikk i Norge.

Grunnlag for konklusjonen

Vi har gjennomført revisjonen i samsvar med International Standards on Auditing (ISA-ene). Våre oppgaver og plikter i henhold til disse standardene er beskrevet nedenfor under *Revisors oppgaver og plikter ved revisjonen av årsregnskapet*. Vi er uavhengige av selskapet i samsvar med kravene i relevante lover og forskrifter i Norge og International Code of Ethics for Professional Accountants (inkludert internasjonale uavhengighetsstandarder) utstedt av International Ethics Standards Board for Accountants (IESBA-reglene), og vi har overholdt våre øvrige etiske forpliktelser i samsvar med disse kravene. Innhentet revisjonsbevis er etter vår vurdering tilstrekkelig og hensiktsmessig som grunnlag for vår konklusjon.

Øvrig informasjon

Styret og daglig leder (ledelsen) er ansvarlige for informasjonen i årsberetningen. Øvrig informasjon omfatter informasjon i årsrapporten bortsett fra årsregnskapet og den tilhørende revisjonsberetningen. Vår konklusjon om årsregnskapet ovenfor dekker ikke informasjonen i årsberetningen.

I forbindelse med revisjonen av årsregnskapet er det vår oppgave å lese årsberetningen. Formålet er å vurdere hvorvidt det foreligger vesentlig inkonsistens mellom årsberetningen og årsregnskapet og den kunnskap vi har opparbeidet oss under revisjonen av årsregnskapet, eller hvorvidt informasjon i årsberetningen ellers fremstår som vesentlig feil. Vi har plikt til å rapportere dersom årsberetningen fremstår som vesentlig feil. Vi har ingenting å rapportere i så henseende.

Basert på kunnskapen vi har opparbeidet oss i revisjonen, mener vi at årsberetningen

- er konsistent med årsregnskapet og
- inneholder de opplysninger som skal gis i henhold til gjeldende lovkrav.

Ledelsens ansvar for årsregnskapet

Ledelsen er ansvarlig for å utarbeide årsregnskapet og for at det gir et rettviseende bilde i samsvar med regnskapslovens regler og god regnskapsskikk i Norge. Ledelsen er også ansvarlig for slik internkontroll som den finner nødvendig for å kunne utarbeide et årsregnskap som ikke inneholder vesentlig feilinformasjon, verken som følge av misligheter eller utilsiktede feil.

Ved utarbeidelsen av årsregnskapet må ledelsen ta standpunkt til selskapets evne til fortsatt drift og opplyse om forhold av betydning for fortsatt drift. Forutsetningen om fortsatt drift skal legges til grunn for årsregnskapet så lenge det ikke er sannsynlig at virksomheten vil bli avvirket.

Revisors oppgaver og plikter ved revisjonen av årsregnskapet

Vårt mål er å oppnå betryggende sikkerhet for at årsregnskapet som helhet ikke inneholder vesentlig feilinformasjon, verken som følge av misligheter eller utilsiktede feil, og å avgi en revisjonsberetning som inneholder vår konklusjon. Betryggende sikkerhet er en høy grad av sikkerhet, men ingen garanti for at en

PricewaterhouseCoopers AS, Dronning Eufemias gate 71, Postboks 748 Sentrum, NO-0106 Oslo

T: 02316, org. no.: 987 009 713 MVA, www.pwc.no

Statsautoriserte revisorer, medlemmer av Den norske Revisorforening og autorisert regnskapsførerselskap



revisjon utført i samsvar med ISA-ene, alltid vil avdekke vesentlig feilinformasjon. Feilinformasjon kan oppstå som følge av misligheter eller utilsiktede feil. Feilinformasjon er å anse som vesentlig dersom den enkeltvis eller samlet med rimelighet kan forventes å påvirke de økonomiske beslutningene som brukerne foretar på grunnlag av årsregnskapet. For videre beskrivelse av revisors oppgaver og plikter vises det til: <https://revisorforeningen.no/revisjonsberetninger>

Oslo, 24. juni 2025
PricewaterhouseCoopers AS

Thomas Steffensen
Statsautorisert revisor
(elektronisk signert)



 Securely signed with Brevio

Revisjonsberetning - Selskap og konsern bokmål_...

Signers:

Name	Method	Date
Steffensen, Thomas	BANKID	2025-06-24 10:41

This document package contains:

- Closing page (this page)
- The original document(s)
- The electronic signatures. These are not visible in the document, but are electronically integrated.



This file is sealed with a digital signature.
The seal is a guarantee for the authenticity
of the document.