



## ÅRSREGNSKAPET FOR REGNSKAPSÅRET 2018 - GENERELL INFORMASJON

### Enheten

Organisasjonsnummer:	947 963 708
Organisasjonsform:	Aksjeselskap
Foretaksnavn:	BMERK AS
Forretningsadresse:	Nedre Strandgate 31 6004 ÅLESUND

### Regnskapsår

Årsregnskapets periode:	01.01.2018 - 31.12.2018
-------------------------	-------------------------

### Konsern

Morselskap i konsern:	Ja
Konsernregnskap lagt ved:	Nei

### Regnskapsregler

Regler for små foretak benyttet:	Ja
Benyttet ved utarbeidelsen av årsregnskapet til selskapet:	Regnskapslovens alminnelige regler

### Årsregnskapet fastsatt av kompetent organ

Bekreftet av representant for selskapet:	Jan Petter Hagen
Dato for fastsettelse av årsregnskapet:	29.05.2019

### Grunnlag for avgivelse

År 2018: Årsregnskapet er elektronisk innlevert  
År 2017: Tall er hentet fra elektronisk innlevert årsregnskap fra 2018

*Det er ikke krav til at årsregnskapet m.v. som sendes til Regnskapsregisteret er undertegnet. Kontrollen på at dette er utført ligger hos revisor/enhetens øverste organ. Sikkerheten ivaretas ved at innsender har rolle/rettighet for innsending av årsregnskapet via Altinn, og ved at det bekreftes at årsregnskapet er fastsatt av kompetent organ.*

Brønnøysundregistrene, 19.08.2020



## Resultatregnskap

Beløp i: NOK	Note	2018	2017
<b>RESULTATREGNSKAP</b>			
<b>Inntekter</b>			
Salgsinntekt		18 257 792	20 101 218
<b>Sum inntekter</b>		<b>18 257 792</b>	<b>20 101 218</b>
<b>Kostnader</b>			
Varekostnad		3 723 008	5 186 819
Lønnskostnad	6	11 096 122	9 798 598
Avskrivning på varige driftsmidler og immaterielle eiendeler	8	155 130	172 639
Nedskrivning av varige driftsmidler og immaterielle eiendeler	8		
Annen driftskostnad		3 009 127	3 099 226
<b>Sum kostnader</b>		<b>17 983 388</b>	<b>18 257 283</b>
<b>Driftsresultat</b>		<b>274 404</b>	<b>1 843 935</b>
<b>Finansinntekter og finanskostnader</b>			
Annen renteinntekt	7	3 134	3 256
Annen finansinntekt	7		
<b>Sum finansinntekter</b>		<b>3 134</b>	<b>3 256</b>
Annen rentekostnad	7	45 890	45 296
Annen finanskostnad	7		663
<b>Sum finanskostnader</b>		<b>45 890</b>	<b>45 959</b>
<b>Netto finans</b>		<b>-42 756</b>	<b>-42 704</b>
<b>Ordinært resultat før skattekostnad</b>		<b>231 648</b>	<b>1 801 231</b>
Skattekostnad på ordinært resultat	5	64 846	450 596
<b>Ordinært resultat etter skattekostnad</b>		<b>166 802</b>	<b>1 350 635</b>
<b>Årsresultat</b>	3	<b>166 802</b>	<b>1 350 635</b>
<b>Årsresultat etter minoritetsinteresser</b>		<b>166 802</b>	<b>1 350 635</b>
<b>Totalresultat</b>		<b>166 802</b>	<b>1 350 635</b>



## Resultatregnskap

<b>Beløp i: NOK</b>	<b>Note</b>	<b>2018</b>	<b>2017</b>
<b>Overføringer og disponeringer</b>			
Utbytte			1 400 000
Overføringer til/fra annen egenkapital		166 802	-49 365
<b>Sum overføringer og disponeringer</b>		<b>166 802</b>	<b>1 350 635</b>



## Balanse

Beløp i: NOK	Note	2018	2017
<b>BALANSE - EIENDELER</b>			
<b>Anleggsmidler</b>			
<b>Immaterielle eiendeler</b>			
Forskning og utvikling	8		
Konsesjoner, patenter, lisenser, varemerker og lignende rettigheter	8		
Utsatt skattefordel	5	113 947	121 429
Goodwill	8		
<b>Sum immaterielle eiendeler</b>		<b>113 947</b>	<b>121 429</b>
<b>Varige driftsmidler</b>			
Tomter, bygninger og annen fast eiendom	8		
Maskiner og anlegg	8		
Skip, rigger, fly og lignende	8		
Driftsløsøre, inventar, verktøy, kontormaskiner og lignende	8	296 893	399 815
<b>Sum varige driftsmidler</b>		<b>296 893</b>	<b>399 815</b>
<b>Finansielle anleggsmidler</b>			
Investering i datterselskap			384 369
Lån til foretak i samme konsern	1		
Investeringer i aksjer og andeler		24 000	24 000
<b>Sum finansielle anleggsmidler</b>		<b>24 000</b>	<b>408 369</b>
<b>Sum anleggsmidler</b>		<b>434 840</b>	<b>929 613</b>
<b>Omløpsmidler</b>			
<b>Varer</b>			
<b>Sum varer</b>		<b>105 622</b>	<b>65 000</b>
<b>Fordringer</b>			
Kundefordringer	1, 9	3 551 352	5 967 052
Andre fordringer		81 853	854 082
<b>Sum fordringer</b>		<b>3 633 205</b>	<b>6 821 134</b>
<b>Bankinnskudd, kontanter og lignende</b>			
Bankinnskudd, kontanter og lignende	2	2 826 491	2 373 897



## Balanse

Beløp i: NOK	Note	2018	2017
Sum bankinnskudd, kontanter og lignende		2 826 491	2 373 897
Sum omløpsmidler		6 565 318	9 260 032
<b>SUM EIENDELER</b>		<b>7 000 158</b>	<b>10 189 645</b>

## BALANSE - EGENKAPITAL OG GJELD

### Egenkapital

#### Innskutt egenkapital

Selskapskapital	4	1 617 000	1 617 000
Overkurs		1 196 964	1 196 964
<b>Sum innskutt egenkapital</b>		<b>2 813 964</b>	<b>2 813 964</b>

#### Opptjent egenkapital

Fond	3		
Annen egenkapital	3	1 339 026	1 526 593
Udekket tap	3		
<b>Sum opptjent egenkapital</b>		<b>1 339 026</b>	<b>1 526 593</b>

#### Sum egenkapital

**4 152 990**                      **4 340 557**

### Gjeld

#### Langsiktig gjeld

Utsatt skatt	5		
<b>Annen langsiktig gjeld</b>			
<b>Sum langsiktig gjeld</b>		<b>0</b>	<b>0</b>

#### Kortsiktig gjeld

Leverandørgjeld		421 114	747 911
Betalbar skatt	5	57 364	369 477
Skyldige offentlige avgifter		1 407 583	1 362 400
Utbytte			1 400 000
Annen kortsiktig gjeld	1	961 107	1 969 299
<b>Sum kortsiktig gjeld</b>		<b>2 847 168</b>	<b>5 849 088</b>



## Balanse

<b>Beløp i: NOK</b>	<b>Note</b>	<b>2018</b>	<b>2017</b>
Sum gjeld		2 847 168	5 849 088
<b>SUM EGENKAPITAL OG GJELD</b>		<b>7 000 158</b>	<b>10 189 645</b>



Til generalforsamlingen i I&M Kommunikasjon AS

## *Uavhengig revisors beretning*

### **Uttalelse om revisjonen av årsregnskapet**

#### *Konklusjon*

Vi har revidert I&M Kommunikasjon AS' årsregnskap som består av balanse per 31. desember 2018, resultatregnskap for regnskapsåret avsluttet per denne datoen og noter til årsregnskapet, herunder et sammendrag av viktige regnskapsprinsipper.

Etter vår mening er det medfølgende årsregnskapet avgitt i samsvar med lov og forskrifter og gir et rettviseende bilde av selskapets finansielle stilling per 31. desember 2018, og av dets resultater for regnskapsåret avsluttet per denne datoen i samsvar med regnskapslovens regler og god regnskapsskikk i Norge.

#### *Grunnlag for konklusjonen*

Vi har gjennomført revisjonen i samsvar med lov, forskrift og god revisjonsskikk i Norge, herunder de internasjonale revisjonsstandardene International Standards on Auditing (ISA-ene). Våre oppgaver og plikter i henhold til disse standardene er beskrevet i Revisors oppgaver og plikter ved revisjon av årsregnskapet. Vi er uavhengige av selskapet slik det kreves i lov og forskrift, og har overholdt våre øvrige etiske forpliktelser i samsvar med disse kravene. Etter vår oppfatning er innhentet revisjonsbevis tilstrekkelig og hensiktsmessig som grunnlag for vår konklusjon.

#### *Styrets og daglig leders ansvar for årsregnskapet*

Styret og daglig leder (ledelsen) er ansvarlig for å utarbeide årsregnskapet i samsvar med lov og forskrifter, herunder for at det gir et rettviseende bilde i samsvar med regnskapslovens regler og god regnskapsskikk i Norge. Ledelsen er også ansvarlig for slik internkontroll som den finner nødvendig for å kunne utarbeide et årsregnskap som ikke inneholder vesentlig feilinformasjon, verken som følge av misligheter eller utilsiktede feil.

Ved utarbeidelsen av årsregnskapet må ledelsen ta standpunkt til selskapets evne til fortsatt drift og opplyse om forhold av betydning for fortsatt drift. Forutsetningen om fortsatt drift skal legges til grunn for årsregnskapet så lenge det ikke er sannsynlig at virksomheten vil bli avvirket.

#### *Revisors oppgaver og plikter ved revisjonen av årsregnskapet*

Vårt mål med revisjonen er å oppnå betryggende sikkerhet for at årsregnskapet som helhet ikke inneholder vesentlig feilinformasjon, verken som følge av misligheter eller utilsiktede feil, og å avgi en revisjonsberetning som inneholder vår konklusjon. Betryggende sikkerhet er en høy grad av sikkerhet, men ingen garanti for at en revisjon utført i samsvar med lov, forskrift og god revisjonsskikk i Norge, herunder ISA-ene, alltid vil avdekke vesentlig feilinformasjon som eksisterer. Feilinformasjon kan oppstå som følge av misligheter eller utilsiktede feil. Feilinformasjon blir vurdert som vesentlig dersom den enkeltvis eller samlet med rimelighet kan forventes å påvirke økonomiske beslutninger som brukerne foretar basert på årsregnskapet.

PricewaterhouseCoopers AS, Sjømannsvegen 14, NO-6008 Ålesund

T: 02316, org. no.: 987 009 713 MVA, www.pwc.no

Statsautoriserte revisorer, medlemmer av Den norske Revisorforening og autorisert regnskapsførerselskap



Uavhengig revisors beretning - I&M Kommunikasjon AS


For videre beskrivelse av revisors oppgaver og plikter vises det til:  
<https://revisorforeningen.no/revisjonsberetninger>

### *Uttalelse om andre lovmessige krav*

#### *Konklusjon om registrering og dokumentasjon*

Basert på vår revisjon av årsregnskapet som beskrevet ovenfor, og kontrollhandlinger vi har funnet nødvendig i henhold til internasjonal standard for attestasjonsoppdrag (ISAE) 3000 «Attestasjonsoppdrag som ikke er revisjon eller forenklet revisorkontroll av historisk finansiell informasjon», mener vi at ledelsen har oppfylt sin plikt til å sørge for ordentlig og oversiktlig registrering og dokumentasjon av selskapets regnskapsopplysninger i samsvar med lov og god bokføringskikk i Norge.

Ålesund, 29. mai 2019  
**PricewaterhouseCoopers AS**

  
Nils Robert Stokke  
Statsautorisert revisor



Årsregnskap 2018

I&m  
Kommunikasjon  
AS

Org.nr.:947 963 708



## Resultatregnskap I&m Kommunikasjon AS

Driftsinntekter og driftskostnader	Note	2018	2017
Sølgsinntekt		18 257 792	20 101 218
<b>Sum driftsinntekter</b>		<b>18 257 792</b>	<b>20 101 218</b>
Varekostnad		3 723 008	5 186 819
Lønnskostnad	6	11 096 122	9 798 598
Avskrivning av driftsmidler og immaterielle eiendeler	8	155 130	172 639
Annen driftskostnad		3 009 127	3 099 226
<b>Sum driftskostnader</b>		<b>17 983 388</b>	<b>18 257 283</b>
<b>Driftsresultat</b>		<b>274 404</b>	<b>1 843 935</b>
<b>Finansinntekter og finanskostnader</b>			
Annen renteinntekt	7	3 134	3 256
Annen rentekostnad	7	45 890	45 296
Annen finanskostnad	7	0	663
<b>Resultat av finansposter</b>		<b>-42 756</b>	<b>-42 704</b>
Ordinært resultat før skattekostnad		231 648	1 801 231
Skattekostnad på ordinært resultat	5	64 846	450 596
<b>Ordinært resultat</b>		<b>166 802</b>	<b>1 350 635</b>
<b>Årsresultat</b>	3	<b>166 802</b>	<b>1 350 635</b>
<b>Overføringer</b>			
Avsatt til utbytte		0	1 400 000
Overført annen egenkapital		166 802	-49 365
<b>Sum overføringer</b>		<b>166 802</b>	<b>1 350 635</b>



## Balanse I&m Kommunikasjon AS

Eiendeler	Note	2018	2017
<b>Anleggsmidler</b>			
Immaterielle eiendeler			
Utsatt skattefordel	5	113 947	121 429
<b>Sum immaterielle eiendeler</b>		<b>113 947</b>	<b>121 429</b>
<b>Varige driftsmidler</b>			
Driftsløsøre, inventar o.a. utstyr	8	296 893	399 815
<b>Sum varige driftsmidler</b>		<b>296 893</b>	<b>399 815</b>
<b>Finansielle driftsmidler</b>			
Investeringer i datterselskap		0	384 369
Investeringer i aksjer og andeler		24 000	24 000
<b>Sum finansielle anleggsmidler</b>		<b>24 000</b>	<b>408 369</b>
<b>Sum anleggsmidler</b>		<b>434 840</b>	<b>929 613</b>
<b>Omløpsmidler</b>			
Lager av varer og annen beholdning		105 622	65 000
<b>Fordringer</b>			
Kundefordringer	1, 9	3 551 352	5 967 052
Andre kortsiktige fordringer		81 853	854 082
<b>Sum fordringer</b>		<b>3 633 205</b>	<b>6 821 134</b>
Bankinnskudd, kontanter o.l.	2	2 826 491	2 373 897
<b>Sum omløpsmidler</b>		<b>6 565 318</b>	<b>9 260 032</b>
<b>Sum eiendeler</b>		<b>7 000 158</b>	<b>10 189 645</b>





**Balanse**  
**I&m Kommunikasjon AS**

Egenkapital og gjeld	Note	2018	2017
<b>Innskutt egenkapital</b>			
Aksjekapital	4	1 617 000	1 617 000
Overkurs		1 196 964	1 196 964
<b>Sum innskutt egenkapital</b>		<b>2 813 964</b>	<b>2 813 964</b>
<b>Opptjent egenkapital</b>			
Annen egenkapital	3	1 339 026	1 526 593
<b>Sum opptjent egenkapital</b>		<b>1 339 026</b>	<b>1 526 593</b>
<b>Sum egenkapital</b>		<b>4 152 990</b>	<b>4 340 557</b>
<b>Gjeld</b>			
<b>Kortsiktig gjeld</b>			
Leverandørgjeld		421 114	747 911
Betalbar skatt	5	57 364	369 477
Skyldig offentlige avgifter		1 407 583	1 362 400
Utbytte		0	1 400 000
Annen kortsiktig gjeld	1	961 107	1 969 299
<b>Sum kortsiktig gjeld</b>		<b>2 847 168</b>	<b>5 849 088</b>
<b>Sum gjeld</b>		<b>2 847 168</b>	<b>5 849 088</b>
<b>Sum egenkapital og gjeld</b>		<b>7 000 158</b>	<b>10 189 645</b>

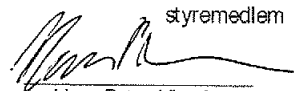
Ålesund, 29.05.2019  
Styret i I&m Kommunikasjon AS

  
Jan Petter Hagen  
styreleder

  
Eldar Rolf Nevstad  
styremedlem

  
Christian Olav Balsnes  
styremedlem

  
Runar Geir Haugen  
daglig leder

  
Hans Peter Ulstein  
styremedlem



I&m Kommunikasjon AS

Noter til årsregnskapet 2018

## Regnskapsprinsipper

Selskapet har i 2018 gjennomført en fusjon med Brandwise AS med regnskapsmessig kontinuitet fra 1.1.2018. Sammenligningstallene for 2017 er ikke omarbeidet.

Årsregnskapet er satt opp i samsvar med regnskapsloven og NRS 8 - God regnskapskikk for små foretak.

### Driftsinntekter

Inntektsføring ved salg av varer og tjenester vurderes til virkelig verdi av vederlaget, netto etter fradrag for merverdiavgift, returer, rabatter og andre avslag. Inntektsføring ved salg av varer skjer på leveringstidspunktet. Tjenester inntektsføres etter hvert som de utføres.

### Skatt

Skattekostnaden i resultatregnskapet omfatter både periodens betalbare skatt og endring i utsatt skatt. Utsatt skatt er beregnet med 22% på grunnlag av de midlertidige forskjeller som eksisterer mellom regnskapsmessige og skattemessige verdier, samt ligningsmessig underskudd til fremføring ved utgangen av regnskapsåret. Skatteøkende og skattereduserende midlertidige forskjeller som reverserer eller kan reverseres i samme periode er utlignet og nettoført.

### Klassifisering og vurdering av balanseposter

Eiendeler bestemt til varig eie eller bruk er klassifisert som anleggsmidler. Eiendeler som er knyttet til varekretsløpet er klassifisert som omløpsmidler. Fordringer klassifiseres som omløpsmidler hvis de skal tilbakebetales i løpet av ett år. For gjeld er analoge kriterier lagt til grunn. Første års avdrag på langsiktige fordringer og langsiktig gjeld klassifiseres likevel ikke som omløpsmiddel og kortsiktig gjeld.

### Varige driftsmidler

Varige driftsmidler balanseføres og avskrives lineært over driftsmidlenes forventede levetid dersom de har antatt levetid over 3 år og har en kostpris som overstiger kr 15 000. Vedlikehold av driftsmidler kostnadsføres løpende. Påkostninger eller forbedringer tillegges driftsmidlets kostpris og avskrives i takt med driftsmidlet. Skillet mellom vedlikehold og påkostning/forbedring regnes i forhold til driftsmidlets stand ved kjøp av driftsmidlet. Utgifter til leie av driftsmidler kostnadsføres. Forskuddsbetalinger balanseføres som forskuddsbetalt kostnad, og fordeles over leieperioden.

### Nedskrivning av anleggsmidler

Ved indikasjon på at balanseført verdi av et anleggsmiddel er høyere enn virkelig verdi, foretas det nedskrivning. Tidligere nedskrivninger reverseres hvis forutsetningene for nedskrivningen ikke lenger er til stede.

### Varebeholdning

Varebeholdningen består av teknisk innkjøp for videresalg til kunder. Beholdningen er vurdert til det laveste av anskaffelseskost og netto salgsverdi.

### Fordringer

Kundefordringer og andre fordringer oppføres til pålydende etter fradrag for avsetning til forventet tap. Avsetning til tap gjøres på grunnlag av en individuell vurdering av de enkelte fordringene. I tillegg gjøres det for øvrige kundefordringer en uspesifisert avsetning for å dekke antatt tap.



I&m Kommunikasjon AS

Noter til årsregnskapet 2018

## Note 1 Mellomværende med selskap i samme konsern m.v.

	Kundefordringer		Andre fordringer	
	2018	2017	2018	2017
Foretak i samme konsern	0	42 847	0	750 000
<b>Sum</b>	<b>0</b>	<b>42 847</b>	<b>0</b>	<b>750 000</b>

	Leverandørgjeld		Øvrig gjeld	
	2018	2017	2018	2017
Foretak i samme konsern	0	0	0	466 275
<b>Sum</b>	<b>0</b>	<b>0</b>	<b>0</b>	<b>466 275</b>

## Note 2 Bundne midler

	2018	2017
Herav bundne bankinnskudd	378 458	426 406

## Note 3 Egenkapital

	Aksjekapital	Overkurs	Annen egenkapital	Sum egenkapital
Egenkapital 01.01.2018	1 617 000	1 196 964	1 526 593	4 340 557
Effekt av fusjon	0	0	-354 369	-354 369
Årets resultat	0	0	166 802	166 802
<b>Egenkapital 31.12.2018</b>	<b>1 617 000</b>	<b>1 196 964</b>	<b>1 339 026</b>	<b>4 152 990</b>

## Note 4 Aksjekapital og aksjonærinformasjon

Aksjekapitalen på kr. 1 617 000 består av 16 170 aksjer à kr. 100.

### Oversikt over de største aksjonærene 31.12.2018

Navn	Verv	Antall aksjer	Eierandel
Converto AS		11 621	71,9%
Ola Espen Sundgot		2 114	13,1%
Runar Haugen	Daglig leder	1 772	11,0%
Terje Tuene		480	3,0%
Bdar Rolf Nevstad	Styremedlem	150	0,9%
Ann-Cathrin Haugsbø		33	0,2%
<b>Sum</b>		<b>16 170</b>	<b>100%</b>

Side 6



I&m Kommunikasjon AS

Noter til årsregnskapet 2018

## Note 5 Skatt

Skatteeffekten av midlertidige forskjeller og underskudd til fremføring som har gitt opphav til utsatt skatt og utsatte skattefordeler, spesifisert på typer av midlertidige forskjeller:

	2018	2017	Endring
Varige driftsmidler	-221 070	-231 084	-10 013
Fordringer	-296 868	-296 868	0
<b>Sum</b>	<b>-517 938</b>	<b>-527 952</b>	<b>-10 013</b>
<b>Grunnlag for beregning av utsatt skatt</b>	<b>-517 938</b>	<b>-527 952</b>	<b>-10 013</b>
<b>Utsatt skattefordel (22 %/ 23 %)</b>	<b>-113 946</b>	<b>-121 429</b>	<b>-7 482</b>
<b>Årets skattekostnad</b>	<b>2018</b>	<b>2017</b>	
Ordinært resultat før skatt	231 648	1 801 231	
Permanente forskjeller	27 772	54 252	
Endring i midlertidige forskjeller	-10 013	246 237	
Avgitt konsernbidrag	0	-466 275	
Anvendelse av fremførbart underskudd	0	-95 960	
<b>Skattepliktig inntekt</b>	<b>249 407</b>	<b>1 539 486</b>	
<b>Resultatført skatt på ordinært resultat</b>	<b>2018</b>	<b>2017</b>	
Betalbar skatt	0	0	
Endring i utsatt skattefordel	64 846	450 596	
<b>Skattekostnad ordinært resultat</b>	<b>64 846</b>	<b>450 596</b>	
<b>Beregning av effektiv skattesats</b>	<b>2018</b>	<b>2017</b>	
Resultat før skatt	231 648	1 801 231	
Beregnet skatt av resultat før skatt	53 279	432 296	
Skatteeffekt av permanente forskjeller	6 388	13 021	
Effekt av endring av skattesats	5 179	5 280	
<b>Sum</b>	<b>64 846</b>	<b>450 596</b>	
Effektiv skattesats	28,0 %	25,0 %	
<b>Betalbar skatt i balansen</b>	<b>2018</b>	<b>2017</b>	
Betalbar skatt på årets resultat	57 364	481 383	
Betalbar skatt på avgitt konsernbidrag	0	-111 906	
<b>Sum betalbar skatt i balansen</b>	<b>57 364</b>	<b>369 477</b>	

Side 7



I&en Kommunikasjon AS

Noter til årsregnskapet 2018

## Note 6 Lønnskostnader, antall ansatte, godtgjørelser, lån til ansatte mm.

Lønnskostnader	2018	2017
Lønninger	9 465 309	7 956 352
Arbeidsgiveravgift	1 421 453	1 194 563
Pensjonskostnader	162 833	139 175
Andre ytelser	46 527	508 508
<b>Sum</b>	<b>11 096 122</b>	<b>9 798 598</b>

Sysselsatte årsverk	16	17
---------------------	----	----

Ytelser til ledende personer	Daglig leder	Styret
Lønn/styrehonorar	1 317 847	20 000
Annen godtgjørelse	21 069	0
<b>Sum</b>	<b>1 338 916</b>	<b>20 000</b>

Selskapets pensjonsordninger tilfredsstiller kravene i lov om obligatorisk tjenestepensjon.

Det er ikke gitt lån/sikkerhetsstillelse til daglig leder, styrets leder eller andre nærstående parter.

Kostnadsført godtgjørelse til revisor	2018
Lovpålagt revisjon (inkl. teknisk bistand med årsregnskap)	78 800
Skatterådgivning (inkl. teknisk bistand med ligningspapirer)	6 500
Annen teknisk bistand	2 800
<b>Sum</b>	<b>88 100</b>

## Note 7 Finansinntekter og finanskostnader

Finansinntekter	2018	2017
Annen renteinntekt	3 134	3 256
<b>Sum finansinntekter</b>	<b>3 134</b>	<b>3 256</b>

Finanskostnader	2018	2017
Annen rentekostnad	45 890	45 296
Valutatap (disagio)	0	663
<b>Sum finanskostnader</b>	<b>45 890</b>	<b>45 959</b>

Side 8



I&m Kommunikasjon AS

Noter til årsregnskapet 2018

## Note 8 Varige driftsmidler og immaterielle eiendeler

	Ikke avskrivbare driftsmidler	Driftsløsøre, inventar m.m	Totalt
Anskaffelseskost 01.01.2018	51 529	7 451 110	7 502 639
Tilgang	0	52 208	52 208
Avgang	0	0	0
Anskaffelseskost 31.12.2018	51 529	7 503 318	7 554 847
Akkumulerte avskrivninger	0	7 239 425	7 239 425
Akkumulerte nedskrivninger	18 529	0	18 529
<b>Bokført verdi 31.12.2018</b>	<b>33 000</b>	<b>263 893</b>	<b>296 893</b>
Årets avskrivninger		155 130	155 130
Forventet økonomisk levetid		5 - 15 år	
Avskrivningsplan		Lineær	

## Note 9 Kundefordringer

	2018	2017
Kundefordringer til pålydende	3 848 220	6 263 920
Avsetning til tap	296 868	296 868
<b>Balanseført verdi av kundefordringer 31.12</b>	<b>3 551 352</b>	<b>5 967 052</b>

## Note 10 Pantestillelser og garantier

Garantiansvar knyttet til leide lokaler utgjør kr 785 377 pr 31.12.2018