



ÅRSREGNSKAPET FOR REGNSKAPSÅRET 2022 - GENERELL INFORMASJON

Enheten

Organisasjonsnummer: 998 241 588
Organisasjonsform: Aksjeselskap
Foretaksnavn: HAUGSLIA SERVICE AS
Forretningsadresse: Ryggjavegen 57
5713 VOSSESTRAND

Regnskapsår

Årsregnskapets periode: 01.01.2022 - 31.12.2022

Konsern

Morselskap i konsern: Nei

Regnskapsregler

Regler for små foretak benyttet: Ja
Benyttet ved utarbeidelsen av årsregnskapet til selskapet: Regnskapslovens alminnelige regler

Årsregnskapet fastsatt av kompetent organ

Bekreftet av representant for selskapet: Terje Nordanger
Dato for fastsettelse av årsregnskapet: 31.05.2023

Grunnlag for avgivelse

År 2022: Årsregnskapet er elektronisk innlevert
År 2021: Tall er hentet fra elektronisk innlevert årsregnskap fra 2022

Det er ikke krav til at årsregnskapet m.v. som sendes til Regnskapsregisteret er undertegnet. Kontrollen på at dette er utført ligger hos revisor/enhetens øverste organ. Sikkerheten ivaretas ved at innsender har rolle/rettighet for innsending av årsregnskapet via Altinn, og ved at det bekreftes at årsregnskapet er fastsatt av kompetent organ.

Brønnøysundregistrene, 06.07.2023



Resultatregnskap

Beløp i: NOK	Note	2022	2021
RESULTATREKNESKAP			
Inntekter			
Salgsinntekt		534 016	465 287
Annen driftsinntekt		420	320
Sum inntekter		534 436	465 607
Kostnader			
Varekostnad		6 566	17 177
Lønnskostnad	1	1 997	9 699
Avskrivning på varige driftsmidler og immaterielle eiendeler	2	89 098	89 097
Annen driftskostnad		307 404	325 525
Sum kostnader		405 065	441 498
Driftsresultat		129 371	24 109
Finansinntekter og finanskostnader			
Anna renteinntekt		6 027	2 605
Sum finansinntekter		6 027	2 605
Netto finans		6 027	2 605
Ordinært resultat før skattekostnad		135 398	26 714
Skattekostnad		29 784	5 877
Ordinært resultat etter skattekostnad		105 614	20 837
Årsresultat		105 614	20 837
Årsresultat etter minoritetsinteresser		105 614	20 838
Overføringer og disponeringar			
Overført annen egenkapital		105 614	20 838
Sum overføringer og disponeringar		105 614	20 838



Balanse

Beløp i: NOK	Note	2022	2021
BALANSE - EIGEDELAR			
Anleggsmiddel			
Immaterielle egedelar			
Varige driftsmiddel			
Tomter, bygninger og annen fast eiendom		178 197	267 295
Maskiner og anlegg			
Sum varige driftsmiddel		178 197	267 295
Sum anleggsmiddel		178 197	267 295
Omløpsmiddel			
Varer			
Krav			
Kundefordringer		29 058	38 912
Andre fordringer		5 497	14 715
Sum krav		34 555	53 627
Bankinnskott, kontantar og liknande			
Bankinnskudd, kontanter og lignende	3	1 252 116	1 056 714
Sum bankinnskott, kontantar og liknande		1 252 116	1 056 714
Sum omløpsmiddel		1 286 671	1 110 341
SUM EIGEDELAR		1 464 868	1 377 636
BALANSE - EIGENKAPITAL OG GJELD			
Eigenkapital			
Innskoten eigenkapital			
Aksjekapital		100 000	100 000
Sum innskoten eigenkapital		100 000	100 000
Opptent eigenkapital			



Balanse

Beløp i: NOK	Note	2022	2021
Annen egenkapital		1 150 396	1 044 782
Sum opptent egenkapital		1 150 396	1 044 782
Sum egenkapital	4	1 250 396	1 144 782
Sum langsiktig gjeld		0	0
Kortsiktig gjeld			
Leverandørgjeld		94 022	38 328
Betalbar skatt	5	29 784	5 877
Skyldige offentlige avgifter		2 664	2 814
Annen kortsiktig gjeld		88 000	188 000
Sum kortsiktig gjeld		214 470	235 019
Sum gjeld		214 470	235 019
SUM EIGENKAPITAL OG GJELD		1 464 866	1 379 801



Brønnøysundregistrene

ÅRSREGNSKAP FOR REGNSKAPSÅRET 2022 - GENERELL INFORMASJON

Journalnummer: 2023 547577

Enheten

Organisasjonsnummer: 998 241 588
Organisasjonsform: Aksjeselskap
Foretaksnavn: HAUGSLIA SERVICE AS
Forretningsadresse: Ryggjavegen 57
5713 VOSSESTRAND

Regnskapsår

Årsregnskapets periode: 01.01.2022 - 31.12.2022

Konsern

Morselskap i konsern: Nei

Regnskapsregler

Regler for små foretak benyttet: Ja
Benyttet ved utarbeidelsen av
årsregnskapet til selskapet: Regnskapslovens alminnelige regler

Årsregnskapet fastsatt av kompetent organ

Bekreftet av representant for selskapet: Terje Nordanger
Dato for fastsettelse av årsregnskapet: 31.05.2023

Revisjon

Selskapet har besluttet at årsregnskapet
ikke skal revideres: Ja
Årsregnskapet er utarbeidet av ekstern
autorisert regnskapsfører: Ja
Ekstern autorisert regnskapsfører har i
løpet av regnskapsåret bistått ved den
løpende regnskapsføringen eller utført
andre tjenester for selskapet enn å
utarbeide årsregnskapet: Ja

Grunnlag for avgivelse

År 2022: Årsregnskap er elektronisk innlevert.
År 2021: Tall er hentet fra elektronisk innlevert årsregnskap fra 2022.

Det er ikke krav til at årsregnskapet m.v. som sendes til Regnskapsregisteret er undertegnet. Kontrollen på at dette er utført ligger hos revisor/enhetens øverste organ. Sikkerheten ivaretas ved at innsender har rolle/rettighet for innsending av årsregnskapet via Altinn, og ved at det bekreftes at årsregnskapet er fastsatt av kompetent organ.

Brønnøysundregistrene, 03.07.2023

Brønnøysundregistrene
Postadresse: Postboks 900, 8910 Brønnøysund
Telefon: 75 00 75 00
E-post: firmapost@brreg.no Internett: www.brreg.no
Organisasjonsnummer: 974 760 673



Organisasjonsnr: 998 241 588
HAUGSLIA SERVICE AS

RESULTATREGNSKAP

Beløp i: NOK	Note	2022	2021
RESULTATREKNESKAP			
Inntekter			
Salgsinntekt		534 016	465 287
Annen driftsinntekt		420	320
Sum inntekter		534 436	465 607
Kostnader			
Varekostnad		6 566	17 177
Lønnskostnad	1	1 997	9 699
Avskrivning på varige driftsmidler og immaterielle eiendeler	2	89 098	89 097
Annen driftskostnad		307 404	325 525
Sum kostnader		405 065	441 498
Driftsresultat		129 371	24 109
Finansinntekter og finanskostnader			
Anna renteinntekt		6 027	2 605
Sum finansinntekter		6 027	2 605
Netto finans		6 027	2 605
Ordinært resultat før skattekostnad			
Skattekostnad		135 398	26 714
Ordinært resultat etter skattekostnad		105 614	20 837
Årsresultat		105 614	20 837
Årsresultat etter minoritetsinteresser		105 614	20 838
Overføringer og disponeringar			
Overført annen egenkapital		105 614	20 838
Sum overføringer og disponeringar		105 614	20 838



Organisasjonsnr: 998 241 588
HAUGSLIA SERVICE AS

BALANSE

Beløp i: NOK	Note	2022	2021
--------------	------	------	------

BALANSE - EIGEDELAR

Anleggsmiddel

Immaterielle egedelar

Varige driftsmiddel

Tomter, bygninger og

annen fast eiendom

178 197

267 295

Maskiner og anlegg

Sum varige driftsmiddel

178 197

267 295

Sum anleggsmiddel

178 197

267 295

Omløpsmiddel

Varer

Krav

Kundefordringer

29 058

38 912

Andre fordringer

5 497

14 715

Sum krav

34 555

53 627

Bankinnskott, kontantar og liknande

Bankinnskudd, kontanter og lignende

3

1 252 116

1 056 714

Sum bankinnskott,

kontantar og liknande

1 252 116

1 056 714

Sum omløpsmiddel

1 286 671

1 110 341

SUM EIGEDELAR

1 464 868

1 377 636

BALANSE - EIGENKAPITAL OG GJELD

Eigenkapital

Innskoten eigenkapital

Aksjekapital

100 000

100 000

Sum innskoten eigenkapital

100 000

100 000

Opptent eigenkapital

Annen egenkapital

1 150 396

1 044 782

Sum opptent eigenkapital

1 150 396

1 044 782

Sum eigenkapital

4

1 250 396

1 144 782

Sum langsiktig gjeld

0

0

Kortsiktig gjeld



Leverandørgjeld		94 022	38 328
Betalbar skatt	5	29 784	5 877
Skyldige offentlige avgifter		2 664	2 814
Annen kortsiktig gjeld		88 000	188 000
Sum kortsiktig gjeld		214 470	235 019
Sum gjeld		214 470	235 019
SUM EIGENKAPITAL OG GJELD		1 464 866	1 379 801



Organisasjonsnr: 998 241 588
HAUGSLIA SERVICE AS

NOTEOPPLYSNINGER - SELSKAP - alle poster oppgitt i hele tall

Note

Tal på årsverk i regnskapsåret
0.00

Sum Beløp

Balanseført verdi 31.12. Varige driftsmiddel Immaterielle eigned.

Konsernregnskap

Morselskapet sitt navn

Forretningskontor for morselskapet

Grunn til at dotterselskap ikke er tatt med i konsolideringa

Konsern, tilknytt selskap m.v. - krav og gjeld

Krav

Samla beløp - tilknytt selskap Årets Fjorårets

Samla beløp - foretak i samme konsern Årets Fjorårets

Samla beløp - foretak i samme konsern Årets Fjorårets

Samla beløp - felles kontrollert verksemd Årets Fjorårets

Pantstillingar Beløp

Behaldning av egne aksjar Tal på aksjar Pålydande Andel av aksjek.



Note

Lån og sikkerhetsstilling til medlem

Er det gitt lån eller sikkerhetsstilling til leiande personar: Nei

Opplysingar om:

Medlem av:

Meir om lån og sikkerhetsstilling



**Kontantstrømpoppstilling pr 31.12.
Haugslia Service AS**

Kontantstrøm fra operasjonelle aktiviteter	Note	Regnskap 2022	Regnskap 2021
Resultat før skattekostnad		135 398	26 715
Periodens betalte skatt		-5 877	-12 709
Gevinst/tap ved salg av anleggsmidler		0	0
Ordinære avskrivninger		89 098	89 097
Resultatandel fra tilknyttede selskaper		0	0
Nedskrivning anleggsmidler		0	0
Endring i varelager		0	0
Endring i kundefordringer		9 854	-12 118
Endring i leverandørgjeld		55 694	32 086
Endring i forskjell mellom kostnadsført pensjon og inn-/utbetalinger i pensjonsordninger		0	0
Effekt av valutakursendringer		0	0
Endring i markedsbaserte omløpsmidler		0	0
Endring i andre tidsavgrensingsposter		-269	-447
Netto kontantstrøm fra operasjonelle aktiviteter		283 898	122 624
Kontantstrømmer fra investeringsaktiviteter			
Innbetalinger ved salg av varige driftsmidler		0	0
Utbetalinger ved kjøp av varige driftsmidler		0	0
Innbetalinger ved salg av aksjer og andeler i andre foretak		0	0
Utbetalinger ved kjøp av aksjer og andeler i andre foretak		0	0
Innbetalinger ved salg av andre investeringer		0	0
Utbetalinger ved kjøp av andre investeringer		0	0
Netto kontantstrøm fra investeringsaktiviteter		0	0
Kontantstrømmer fra finansieringsaktiviteter			
Innbetalinger ved opptak av ny langsiktig gjeld		0	0
Innbetalinger ved opptak av ny kortsiktig gjeld		33 387	666
Utbetalinger ved nedbetaling av langsiktig gjeld		0	0
Utbetalinger ved nedbetaling av kortsiktig gjeld		-121 883	-109 325
Netto endring i kassakreditt		0	0
Innbetalinger av egenkapital		0	0
Tilbakebetalinger av egenkapital		0	0
Utbetalinger av utbytte		0	0
Innbetalinger av konsernbidrag		0	0
Utbetalinger av konsernbidrag		0	0
Netto kontantstrøm fra finansieringsaktiviteter		-88 496	-108 659
Effekt av valutakursendringer på kontanter og kontantekvivalenter		0	0
Netto endring i kontanter og kontantekvivalenter		195 402	13 965
Beholdning av kontanter og kontantekvivalenter pr 01.01.		1 056 714	1 042 749
Beholdning av kontanter og kontantekvivalenter pr 31.12.		1 252 116	1 056 714
Differanse		0	0



Noter 2022

Haugslia Service AS
Organisasjonsnr. 998 241 588

Note - Regnskapsprinsipper

Årsregnskapet er utarbeidet i samsvar med regnskapslovens alminnelige bestemmelser samt god regnskapsskikk for små foretak.

Salgsinntekter og kostnader

Inntektsføring ved salg av varer og tjenester skjer på leveringstidspunktet. Inntekter er vurdert til virkelig verdi av vederlaget, fratrukket merverdiavgift, returer og rabatter. Kostnadsføring skjer i samme periode som tilhørende inntekt.

Hovedregler for vurdering og klassifisering av eiendeler og gjeld

Varige driftsmidler

Eiendeler bestemt til varig eie eller bruk i virksomheten er klassifisert som anleggsmidler. Driftsmidler er aktivert til anskaffelseskost. Tomter og boligeiendommer avskrives ikke. Driftsmidler med begrenset levetid avskrives planmessig over antatt levetid. Driftsmidler nedskrives til virkelig verdi ved verdifall som ventes å ikke være forbigående.

For egentilvirkede anleggsmidler har selskapet benyttet unntaksregelen for små foretak som gir adgang til å unnlate å ta med faste tilvirkningskostnader ved beregning av anskaffelseskost.

Immaterielle eiendeler

Ervervet goodwill avskrives over forventet levetid. Andre balanseførte immaterielle eiendeler som er tidsbegrenset eller ansees å ha begrenset økonomisk levetid, avskrives lineært over forventet levetid.

Langsiktige tilvirkningskontrakter

Langsiktige tilvirkningskontrakter inntektsføres etter fullført kontrakts metode.

Aksjer mv.

Aksjer mv. klassifisert som anleggsmiddel vurderes til anskaffelseskostnad, eller nedskrevet til virkelig verdi hvis verdifallet ikke ansees å være midlertidig. Børsnoterte aksjer er skrevet ned til kursen ved utgangen av regnskapsåret hvis den er lavere enn anskaffelseskost. Utbytte inntektsføres som annen finansinntekt.

Aksjer mv. som er klassifisert som omløpsmiddel vurderes til laveste verdi av anskaffelseskost og virkelig verdi. Markedsbaserte aksjer mv. vurderes til virkelig verdi ved årets slutt.

Fordringer

Langsiktige fordringer vurderes til anskaffelseskostnad med mindre virkelig verdi er lavere, og forventet tap ikke ansees å være av forbigående art.



Kundefordringer og andre kortsiktige fordringer vurderes til pålydende etter fradrag for forventet tap. Avsetning for tap gjøres basert på individuell vurdering av vesentlige kundefordringer. For øvrige kundefordringer gjøres det en uspesifisert avsetning for forventet tap. Andre kortsiktige fordringer vurderes individuelt.

Gjeld

Langsiktig og kortsiktig gjeld er vurdert til nominelt beløp på etableringstidspunktet fratrukket avdrag og nedbetaling.

Varelager

Varelager vurderes til laveste verdi av anskaffelseskost etter FIFO-prinsippet og virkelig verdi. Virkelig verdi beregnes som forventet framtidig salgsverdi fratrukket salgskostnader. For egentilvirkede varer har selskapet benyttet unntaksregelen for små foretak, som gir adgang til å unnlate å ta med faste tilvirkningskostnader ved beregning av anskaffelseskost.

Utenlandsk valuta

Pengeposter i utenlandsk valuta er vurdert etter kursen ved regnskapsårets slutt.

Skatt

Skattekostnaden i resultatregnskapet består av betalbar skatt som forfaller i neste regnskapsår samt eventuell endring i utsatt skatt, med mindre annet er opplyst i egen note. Utsatt skatt er beregnet på grunnlag av midlertidige forskjeller og eventuelt framført ligningsmessig underskudd ved slutten av regnskapsåret. Skatteøkende (positive) og skattereduserende (negative) midlertidige forskjeller som reverserer eller kan reversere i samme periode er utlignet og nettoført.

Utsatt skattefordel er ikke bokført.

Note 1 - Lønnskostnader mv.

	2022	2021
Lønnskostnader	1 750	8 500
Arbeidsgiveravgift	247	1 199
Pensjonskostnader	0	0
Andre ytelser	0	0
Sum	1 997	9 699

Note 2 - Varige driftsmidler

Tomter, bygninger og annen fast	Driftsløsøre, inventar, verktøy mv.	Sum
---------------------------------------	---	-----



	eiendom		
Anskaffelseskostnad 01.01.22	0	1 206 560	1 206 560
Tilgang kjøpte driftsmidler	0	0	0
Tilgang egentilvirkede driftsmidler	0	0	0
Avgang realiserte driftsmidler	0	0	0
Investeringsstilskudd, nedskrevet	0	0	0
Anskaffelseskostnad 31.12.22	0	1 206 560	1 206 560
Akkumulerte avskrivninger 31.12.22	0	-1 028 363	-1 028 363
Akkumulerte nedskr. 31.12.22	0	0	0
Akk. reverserte nedskr. 31.12.22	0	0	0
Balanseført verdi 31.12.22	0	178 197	178 197
Årets avskrivninger	0	89 098	89 098
Årets nedskrivninger	0	0	0
Årets reverserte nedskrivninger	0	0	0
Økonomisk levetid		5-13 år	
Avskrivningsgrad	0%	0-7,69%	
Avskrivningsplan		lineær	
Balansef. lånekostnad egentilv. dr.m.	0	0	0
Balanseførte leieavtaler	0	0	0

Note 3 - Bankinnskudd

Bundne skattetrekkmidler 595

Note 4 - Egenkapital

	Aksjekapital	Overkurs	Annen innskutt egenkapital	Opptjent egenkapital	Sum egenkapital
Egenkapital 31.12.2021	100 000			1 044 782	1 144 782
Prinsippendringer og korrigeringer					
Egenkapital 01.01.2022	100 000			1 044 782	1 144 782
Årsresultat				105 614	105 614
Ordinært utbytte					
Tilleggsutbytte					
Ekstraordinært utbytte					
Mottatt konsernbidrag					
Avgitt konsernbidrag					
Kontantinnskudd					
Tinginnskudd					
Nedsettelse aksjekap. og overkurs					
Gjeldsettergivelse					
Kjøp av egne aksjer					
Salg av egne aksjer					



Gjeld konvertert til aksjekapital

Andre endringer

Egenkapital 31.12.2022	100 000	1 150 396	1 250 396
------------------------	---------	-----------	-----------

Note 5 - Skatt

Årets skattekostnad består av:

	2022	2021
Betalbar skatt	29 784	5 877
For mye eller for lite avsatt skatt forrige år	0	
Endring i utsatt skatt/utsatt skattefordel	0	0
Skattekostnad	29 784	5 877

Skattegrunnlag

	2022	2021
Resultat før skattekostnad	135 397	26 714
Ekstraordinært resultat før skattekostnad		0
Endring i midlertidige forskjeller	0	0
Permanente forskjeller	-14	0
3 % skattefrie inntekter etter fritaksmetoden	0	0
Anvendelse av fremførbart underskudd	0	0

Årets skattegrunnlag

	135 383	26 714
--	----------------	---------------

	2022	2021
Betalbar skatt av årets skattegrunnlag	29 784	5 877
Balanseført betalbar skatt	29 784	5 877



Årsrapport 2022

Haugslia Service AS
Organisasjonsnr. 998 241 588

Innhold:

Årsregnskap

Resultatregnskap

Balanse

Noter



**Resultatregnskap pr 31.12.
Haugslia Service AS**

	Note	Regnskap 2022	Regnskap 2021
Driftsinntekter			
Salgsinntekt		534 016	465 287
Annen driftsinntekt		420	320
Sum driftsinntekter		534 436	465 607
Driftskostnader			
Varekostnad		6 566	17 177
Lønnskostnad	1	1 997	9 699
Avskrivning på varige driftsmidler og immaterielle eiendeler	2	89 098	89 097
Annen driftskostnad		307 404	325 525
Sum driftskostnader		405 064	441 497
Driftsresultat		129 371	24 110
Finansposter			
Annen renteinntekt		6 027	2 605
Netto finansposter		6 027	2 605
Resultat før skattekostnad		135 398	26 715
Skattekostnad			
Skattekostnad		29 784	5 877
Årsresultat		105 614	20 838
Overføringer og disponeringer			
Overført annen egenkapital		105 614	20 838
Sum overføringer og disponeringer		105 614	20 838



**Balanse pr 31.12.
Haugslia Service AS**

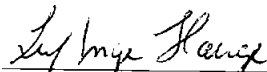
	Note	Regnskap 2022	Regnskap 2021
Anleggsmidler			
Tomter, bygninger og annen fast eiendom		178 197	267 295
Maskiner og anlegg		0	0
	2		
Sum varige driftsmidler		178 196	267 294
Sum anleggsmidler		178 196	267 294
Omløpsmidler			
Kundefordringer		29 058	38 912
Andre fordringer		5 497	5 228
Merverdiavgift til gode			9 487
Sum fordringer		34 555	53 627
Bankinnskudd, kontanter og lignende	3	1 252 116	1 056 714
Sum bankinnskudd, kontanter og lignende		1 252 116	1 056 714
Sum omløpsmidler		1 286 671	1 110 340
Sum eiendeler		1 464 867	1 377 635




**Balanse pr 31.12.
Haugslia Service AS**


	Note	Regnskap 2022	Regnskap 2021
Egenkapital			
Aksjekapital		100 000	100 000
Sum innskutt egenkapital		100 000	100 000
Annen egenkapital		1 150 396	1 044 782
Sum opptjent egenkapital		1 150 396	1 044 782
Sum egenkapital	4	1 250 396	1 144 782
Gjeld			
Leverandørgjeld		94 022	38 328
Betalbar skatt	5	29 784	5 877
Skyldige offentlige avgifter		842	2 814
Annen kortsiktig gjeld		88 000	188 000
Skyldig merverdiavgift		1 822	
Sum kortsiktig gjeld		214 471	235 019
Sum gjeld		214 471	235 019
Sum egenkapital og gjeld		1 464 867	1 379 801


31.12.2022/31.12.2022
Haugslia Service AS


Leif Inge Hauge
Daglig leder


Asbjørn Lunde
Styreleder


Roger Hauge
Styremedlem


Terje Nordanger
Styremedlem


Stig Anders Hauge
Styremedlem



Kontantstrømoppstilling pr 31.12. Haugslia Service AS

Kontantstrøm fra operasjonelle aktiviteter	Note	Regnskap 2022	Regnskap 2021
Resultat før skattekostnad		135 398	26 715
Periodens betalte skatt		-5 877	-12 709
Gevinst/tap ved salg av anleggsmidler		0	0
Ordinære avskrivninger		89 098	89 097
Resultatandel fra tilknyttede selskaper		0	0
Nedskrivning anleggsmidler		0	0
Endring i varelager		0	0
Endring i kundefordringer		9 854	-12 118
Endring i leverandørgjeld		55 694	32 086
Endring i forskjell mellom kostnadsført pensjon og inn-/utbetalinger i pensjonsordninger		0	0
Effekt av valutakursendringer		0	0
Endring i markedsbaserte omløpsmidler		0	0
Endring i andre tidsavgrensningsposter		-269	-447
Netto kontantstrøm fra operasjonelle aktiviteter		283 898	122 624
Kontantstrømmer fra investeringsaktiviteter			
Innbetalinger ved salg av varige driftsmidler		0	0
Utbetalinger ved kjøp av varige driftsmidler		0	0
Innbetalinger ved salg av aksjer og andeler i andre foretak		0	0
Utbetalinger ved kjøp av aksjer og andeler i andre foretak		0	0
Innbetalinger ved salg av andre investeringer		0	0
Utbetalinger ved kjøp av andre investeringer		0	0
Netto kontantstrøm fra investeringsaktiviteter		0	0
Kontantstrømmer fra finansieringsaktiviteter			
Innbetalinger ved opptak av ny langsiktig gjeld		0	0
Innbetalinger ved opptak av ny kortsiktig gjeld		33 387	666
Utbetalinger ved nedbetaling av langsiktig gjeld		0	0
Utbetalinger ved nedbetaling av kortsiktig gjeld		-121 883	-109 325
Netto endring i kassakreditt		0	0
Innbetalinger av egenkapital		0	0
Tilbakebetalinger av egenkapital		0	0
Utbetalinger av utbytte		0	0
Innbetalinger av konsernbidrag		0	0
Utbetalinger av konsernbidrag		0	0
Netto kontantstrøm fra finansieringsaktiviteter		-88 496	-108 659
Effekt av valutakursendringer på kontanter og kontantekvivalenter		0	0
Netto endring i kontanter og kontantekvivalenter		195 402	13 965
Beholdning av kontanter og kontantekvivalenter pr 01.01.		1 056 714	1 042 749
Beholdning av kontanter og kontantekvivalenter pr 31.12.		1 252 116	1 056 714
Differanse		0	0



Noter 2022

Haugslia Service AS
Organisasjonsnr. 998 241 588

Note - Regnskapsprinsipper

Årsregnskapet er utarbeidet i samsvar med regnskapslovens alminnelige bestemmelser samt god regnskapsskikk for små foretak.

Salgsinntekter og kostnader

Inntektsføring ved salg av varer og tjenester skjer på leveringstidspunktet. Inntekter er vurdert til virkelig verdi av vederlaget, fratrukket merverdiavgift, returer og rabatter. Kostnadsføring skjer i samme periode som tilhørende inntekt.

Hovedregler for vurdering og klassifisering av eiendeler og gjeld

Varige driftsmidler

Eiendeler bestemt til varig eie eller bruk i virksomheten er klassifisert som anleggsmidler. Driftsmidler er aktivert til anskaffelseskost. Tomter og boligeiendommer avskrives ikke. Driftsmidler med begrenset levetid avskrives planmessig over antatt levetid. Driftsmidler nedskrives til virkelig verdi ved verdifall som ventes å ikke være forbigående.

For egentilvirkede anleggsmidler har selskapet benyttet unntaksregelen for små foretak som gir adgang til å unnlate å ta med faste tilvirkningskostnader ved beregning av anskaffelseskost.

Immaterielle eiendeler

Ervervet goodwill avskrives over forventet levetid. Andre balanseførte immaterielle eiendeler som er tidsbegrenset eller ansees å ha begrenset økonomisk levetid, avskrives lineært over forventet levetid.

Langsiktige tilvirkningskontrakter

Langsiktige tilvirkningskontrakter inntektsføres etter fullført kontrakts metode.

Aksjer mv.

Aksjer mv. klassifisert som anleggsmiddel vurderes til anskaffelseskostnad, eller nedskrevet til virkelig verdi hvis verdifallet ikke ansees å være midlertidig. Børsnoterte aksjer er skrevet ned til kursen ved utgangen av regnskapsåret hvis den er lavere enn anskaffelseskost. Utbytte inntektsføres som annen finansinntekt.

Aksjer mv. som er klassifisert som omløpsmiddel vurderes til laveste verdi av anskaffelseskost og virkelig verdi. Markedsbaserte aksjer mv. vurderes til virkelig verdi ved årets slutt.

Fordringer

Langsiktige fordringer vurderes til anskaffelseskostnad med mindre virkelig verdi er lavere, og forventet tap ikke ansees å være av forbigående art.

Kundefordringer og andre kortsiktige fordringer vurderes til pålydende etter fradrag for forventet tap. Avsetning for tap gjøres basert på individuell vurdering av vesentlige kundefordringer. For øvrige kundefordringer gjøres det en uspesifisert avsetning for forventet tap. Andre kortsiktige fordringer vurderes individuelt.



Gjeld

Langsiktig og kortsiktig gjeld er vurdert til nominelt beløp på etableringstidspunktet fratrukket avdrag og nedbetaling.

Varelager

Varelager vurderes til laveste verdi av anskaffelseskost etter FIFO-prinsippet og virkelig verdi. Virkelig verdi beregnes som forventet framtidig salgsverdi fratrukket salgskostnader. For egentilvirkede varer har selskapet benyttet unntaksregelen for små foretak, som gir adgang til å unnlate å ta med faste tilvirkningskostnader ved beregning av anskaffelseskost.

Utenlandsk valuta

Pengeposter i utenlandsk valuta er vurdert etter kursen ved regnskapsårets slutt.

Skatt

Skattekostnaden i resultatregnskapet består av betalbar skatt som forfaller i neste regnskapsår samt eventuell endring i utsatt skatt, med mindre annet er opplyst i egen note. Utsatt skatt er beregnet på grunnlag av midlertidige forskjeller og eventuelt framført ligningsmessig underskudd ved slutten av regnskapsåret. Skatteøkende (positive) og skattereduserende (negative) midlertidige forskjeller som reverserer eller kan reversere i samme periode er utlignet og nettoført.

Utsatt skattefordel er ikke bokført.

Note 1 - Lønnskostnader mv.

	2022	2021
Lønnskostnader	1 750	8 500
Arbeidsgiveravgift	247	1 199
Pensjonskostnader	0	0
Andre ytelser	0	0
Sum	<u>1 997</u>	<u>9 699</u>

Note 2 - Varige driftsmidler

	Tomter, bygninger og annen fast eiendom	Driftsløsøre, inventar, verktøy mv.	Sum
Anskaffelseskostnad 01.01.22	0	1 206 560	1 206 560
Tilgang kjøpte driftsmidler	0	0	0
Tilgang egentilvirkede driftsmidler	0	0	0
Avgang realiserte driftsmidler	0	0	0
Investeringsstilskudd, nedskrevet	0	0	0
Anskaffelseskostnad 31.12.22	0	1 206 560	1 206 560
Akkumulerte avskrivninger 31.12.22	0	-1 028 363	-1 028 363



Akkumulerte nedskr. 31.12.22	0	0	0
Akk. reverserte nedskr. 31.12.22	0	0	0
Balanseført verdi 31.12.22	0	178 197	178 197
Årets avskrivninger	0	89 098	89 098
Årets nedskrivninger	0	0	0
Årets reverserte nedskrivninger	0	0	0
Økonomisk levetid		5-13 år	
Avskrivningssats	0%	0-7,69%	
Avskrivningsplan		lineær	
Balansef. lånekostnad egentilv. dr.m.	0	0	0
Balanseførte leieavtaler	0	0	0

Note 3 - Bankinnskudd

Bundne skattetrekksmidler	595
---------------------------	-----

Note 4 - Egenkapital

	Aksjekapital	Overkurs	Annen innskutt egenkapital	Opptjent egenkapital	Sum egenkapital
Egenkapital 31.12.2021	100 000			1 044 782	1 144 782
Prinsippendringer og korrigeringer					
Egenkapital 01.01.2022	100 000			1 044 782	1 144 782
Årsresultat				105 614	105 614
Ordinært utbytte					
Tilleggsutbytte					
Ekstraordinært utbytte					
Mottatt konsernbidrag					
Avgitt konsernbidrag					
Kontantinnskudd					
Tinginnskudd					
Nedsettelse aksjekap. og overkurs					
Gjeldsettergivelse					
Kjøp av egne aksjer					
Salg av egne aksjer					
Gjeld konvertert til aksjekapital					
Andre endringer					
Egenkapital 31.12.2022	100 000			1 150 396	1 250 396

Note 5 - Skatt

Årets skattekostnad består av:	2022	2021
Betalbar skatt	29 784	5 877
For mye eller for lite avsatt skatt forrige år	0	
Endring i utsatt skatt/utsatt skattefordel	0	0
Skattekostnad	29 784	5 877



Skattegrunnlag		
Resultat før skattekostnad	2022	2021
	135 397	26 714
Ekstraordinært resultat før skattekostnad		0
Endring i midlertidige forskjeller	0	0
Permanente forskjeller	-14	0
3 % skattefrie inntekter etter fritaksmetoden	0	0
Anvendelse av fremførbart underskudd	0	0
Årets skattegrunnlag	135 383	26 714
Betalbar skatt av årets skattegrunnlag	2022	2021
	29 784	5 877
Balanseført betalbar skatt	29 784	5 877