



ÅRSREGNSKAPET FOR REGNSKAPSÅRET 2024 - GENERELL INFORMASJON

Enheten

Organisasjonsnummer: 989 360 957
Organisasjonsform: Aksjeselskap
Foretaksnavn: WHITLOCK DIGERNES INVEST AS
Forretningsadresse: Nedre Bergsvingen 3
7052 TRONDHEIM

Regnskapsår

Årsregnskapets periode: 01.01.2024 - 31.12.2024

Konsern

Morselskap i konsern: Nei

Regnskapsregler

Regler for små foretak benyttet: Ja
Benyttet ved utarbeidelsen av årsregnskapet til selskapet: Regnskapslovens alminnelige regler

Årsregnskapet fastsatt av kompetent organ

Bekreftet av representant for selskapet: Erling Holden
Dato for fastsettelse av årsregnskapet: 30.06.2025

Grunnlag for avgivelse

År 2024: Årsregnskapet er elektronisk innlevert
År 2023: Tall er hentet fra elektronisk innlevert årsregnskap fra 2024

Det er ikke krav til at årsregnskapet m.v. som sendes til Regnskapsregisteret er undertegnet. Kontrollen på at dette er utført ligger hos revisor/enhetens øverste organ. Sikkerheten ivaretas ved at innsender har rolle/rettighet for innsending av årsregnskapet via Altinn, og ved at det bekreftes at årsregnskapet er fastsatt av kompetent organ.

Brønnøysundregistrene, 03.07.2025



Resultatregnskap

Beløp i: NOK	Note	2024	2023
RESULTATREGNSKAP			
Inntekter			
Sum inntekter		0	0
Kostnader			
Annen driftskostnad	1	43 311	44 130
Sum kostnader		43 311	44 130
Driftsresultat		-43 311	-44 130
Finansinntekter og finanskostnader			
Annen renteinntekt		0	12
Annen finansinntekt	2	698 990	666 095
Verdøkning av finansielle instrumenter vurdert til virkelig verdi		0	338 423
Sum finansinntekter		698 990	1 004 529
Verdireduksjon av finansielle instrumenter vurdert til virkelig verdi	3	211 996	666 533
Nedskrivning av finansielle eiendeler	2	120 021	0
Annen finanskostnad	3	142 158	0
Sum finanskostnader		474 176	666 533
Netto finans		224 814	337 996
Resultat før skattekostnad		181 503	293 866
Skattekostnad	4, 5	0	0
Årsresultat		181 503	293 866
Overføringer og disponeringer			
Udekket tap	6	181 503	293 866
Annen egenkapital	6	0	0
Sum overføringer og disponeringer		181 503	293 866



Balanse

Beløp i: NOK	Note	2024	2023
BALANSE - EIENDELER			
Anleggsmidler			
Immaterielle eiendeler			
Utsatt skattefordel	4	0	0
Sum immaterielle eiendeler		0	0
Varige driftsmidler			
Sum varige driftsmidler		0	0
Finansielle anleggsmidler			
Investeringer i aksjer og andeler	2	1 547 656	1 575 877
Sum finansielle anleggsmidler		1 547 656	1 575 877
Sum anleggsmidler		1 547 656	1 575 877
Omløpsmidler			
Varer			
Fordringer			
Sum fordringer		0	0
Investeringer			
Markedsbaserte aksjer	3	1 601 296	1 709 938
Sum investeringer		1 601 296	1 709 938
Bankinnskudd, kontanter og lignende			
Bankinnskudd, kontanter og lignende		4 265	5 898
Sum bankinnskudd, kontanter og lignende		4 265	5 898
Sum omløpsmidler		1 605 560	1 715 836
SUM EIENDELER		3 153 216	3 291 713

BALANSE - EGENKAPITAL OG GJELD



Balanse

Beløp i: NOK	Note	2024	2023
Egenkapital			
Innskutt egenkapital			
Aksjekapital	6	100 000	100 000
Sum innskutt egenkapital		100 000	100 000
Opptjent egenkapital			
Udekket tap	6	656 432	837 936
Sum opptjent egenkapital		-656 432	-837 936
Sum egenkapital		-556 432	-737 936
Gjeld			
Langsiktig gjeld			
Sum avsetninger for forpliktelser		0	0
Annen langsiktig gjeld			
Sum annen langsiktig gjeld		0	0
Sum langsiktig gjeld		0	0
Kortsiktig gjeld			
Betalbar skatt	4	0	0
Annen kortsiktig gjeld	7	3 709 648	4 029 648
Sum kortsiktig gjeld		3 709 648	4 029 648
Sum gjeld		3 709 648	4 029 648
SUM EGENKAPITAL OG GJELD		3 153 216	3 291 713



Brønnøysundregistrene

ÅRSREGNSKAP FOR REGNSKAPSÅRET 2024 - GENERELL INFORMASJON

Journalnummer: 2025 615062

Enheten

Organisasjonsnummer: 989 360 957
Organisasjonsform: Aksjeselskap
Foretaksnavn: WHITLOCK DIGERNES INVEST AS
Forretningsadresse: Nedre Bergsvingen 3
7052 TRONDHEIM

Regnskapsår

Årsregnskapets periode: 01.01.2024 - 31.12.2024

Konsern

Morselskap i konsern: Nei

Regnskapsregler

Regler for små foretak benyttet: Ja
Benyttet ved utarbeidelsen av
årsregnskapet til selskapet: Regnskapslovens alminnelige regler

Årsregnskapet fastsatt av kompetent organ

Bekreftet av representant for selskapet: Erling Holden
Dato for fastsettelse av årsregnskapet: 30.06.2025

Revisjon

Selskapet har besluttet at årsregnskapet
ikke skal revideres: Ja
Årsregnskapet er utarbeidet av ekstern
autorisert regnskapsfører: Ja
Ekstern autorisert regnskapsfører har i
løpet av regnskapsåret bistått ved den
løpende regnskapsføringen eller utført
andre tjenester for selskapet enn å
utarbeide årsregnskapet: Ja

Grunnlag for avgivelse

År 2024: Årsregnskap er elektronisk innlevert.
År 2023: Tall er hentet fra elektronisk innlevert årsregnskap fra 2024.

Det er ikke krav til at årsregnskapet m.v. som sendes til Regnskapsregisteret er undertegnet. Kontrollen på at dette er utført ligger hos revisor/enhetens øverste organ. Sikkerheten ivaretas ved at innsender har rolle/rettighet for innsending av årsregnskapet via Altinn, og ved at det bekreftes at årsregnskapet er fastsatt av kompetent organ.

Brønnøysundregistrene, 02.07.2025

Brønnøysundregistrene
Postadresse: Postboks 900, 8910 Brønnøysund
Telefon: 75 00 75 00
E-post: firmapost@brreg.no Internett: www.brreg.no
Organisasjonsnummer: 974 760 673



Organisasjonsnr: 989 360 957
WHITLOCK DIGERNES INVEST AS

RESULTATREGNSKAP

Beløp i: NOK	Note	2024	2023
RESULTATREGNSKAP			
Inntekter			
Sum inntekter		0	0
Kostnader			
Annen driftskostnad	1	43 311	44 130
Sum kostnader		43 311	44 130
Driftsresultat		-43 311	-44 130
Finansinntekter og finanskostnader			
Annen renteinntekt		0	12
Annen finansinntekt	2	698 990	666 095
Verdiøkning av finansielle instrumenter vurdert til virkelig verdi		0	338 423
Sum finansinntekter		698 990	1 004 529
Verdireduksjon av finansielle instrumenter vurdert til virkelig verdi	3	211 996	666 533
Nedskrivning av finansielle eiendeler	2	120 021	0
Annen finanskostnad	3	142 158	0
Sum finanskostnader		474 176	666 533
Netto finans		224 814	337 996
Resultat før skattekostnad		181 503	293 866
Skattekostnad	4, 5	0	0
Årsresultat		181 503	293 866
Overføringer og disponeringer			
Udekket tap	6	181 503	293 866
Annen egenkapital	6	0	0
Sum overføringer og disponeringer		181 503	293 866



Organisasjonsnr: 989 360 957
WHITLOCK DIGERNES INVEST AS

BALANSE

Beløp i: NOK

Note	2024	2023
------	------	------

BALANSE - EIENDELER

Anleggsmidler

Immaterielle eiendeler

Utsatt skattefordel	4	0	0
Sum immaterielle eiendeler		0	0

Varige driftsmidler

Sum varige driftsmidler		0	0
-------------------------	--	---	---

Finansielle anleggsmidler

Investeringer i aksjer og andeler	2	1 547 656	1 575 877
Sum finansielle anleggsmidler		1 547 656	1 575 877

Sum anleggsmidler

		1 547 656	1 575 877
--	--	-----------	-----------

Omløpsmidler

Varer

Fordringer

Sum fordringer		0	0
----------------	--	---	---

Investeringer

Markedsbaserte aksjer	3	1 601 296	1 709 938
Sum investeringer		1 601 296	1 709 938

Bankinnskudd, kontanter og lignende

Bankinnskudd, kontanter og lignende		4 265	5 898
Sum bankinnskudd, kontanter og lignende		4 265	5 898

Sum omløpsmidler

		1 605 560	1 715 836
--	--	-----------	-----------

SUM EIENDELER

		3 153 216	3 291 713
--	--	-----------	-----------

BALANSE - EGENKAPITAL OG GJELD

Egenkapital

Innskutt egenkapital

Aksjekapital	6	100 000	100 000
Sum innskutt egenkapital		100 000	100 000

Opptjent egenkapital

Udekket tap	6	656 432	837 936
-------------	---	---------	---------



Sum opptjent egenkapital		-656 432	-837 936
Sum egenkapital		-556 432	-737 936
Gjeld			
Langsiktig gjeld			
Sum avsetninger for forpliktelser		0	0
Annen langsiktig gjeld			
Sum annen langsiktig gjeld		0	0
Sum langsiktig gjeld		0	0
Kortsiktig gjeld			
Betalbar skatt	4	0	0
Annen kortsiktig gjeld	7	3 709 648	4 029 648
Sum kortsiktig gjeld		3 709 648	4 029 648
Sum gjeld		3 709 648	4 029 648
SUM EGENKAPITAL OG GJELD		3 153 216	3 291 713



Organisasjonsnr: 989 360 957
WHITLOCK DIGERNES INVEST AS

NOTEOPPLYSNINGER - SELSKAP - alle poster oppgitt i hele tall

Note

Regnskapsprinsipper

Årsregnskapet er satt opp i samsvar med regnskapsloven og god regnskapsskikk. Forutsetningen om fortsatt drift er lagt til grunn ved utarbeidelsen. Klassifisering og vurdering av balanseposter Eiendeler bestemt til varig eie eller bruk klassifiseres som anleggsmidler. Fordringer klassifiseres som omløpsmidler hvis de skal tilbakebetales i løpet av ett år etter balansedagen. For gjeld er analoge kriterier lagt til grunn. Omløpsmidler vurderes til det laveste av anskaffelseskost og virkelig verdi. Kortsiktig gjeld balanseføres til nominelt beløp på etableringstidspunktet. Anleggsmidler vurderes til anskaffelseskost. Varige driftsmidler som har begrenset levetid avskrives lineært over forventet økonomisk levetid. Langsiktig gjeld i norske kroner balanseføres til nominelt beløp på etableringstidspunktet. Aksjer og andeler i andre selskaper Langsiktige plasseringer i andre selskaper vurderes til anskaffelseskost. Aksjeposten nedskrives ved verdifall som antas ikke å være forbigående. Markedsbaserte finansielle omløpsmidler vurderes til markedsverdi. Inntekter og kostnader knyttet til plasseringene resultatføres under finansposter. Skatter Skattekostnaden i resultatregnskapet omfatter både periodens betalbare skatt og endring i utsatt skatt. Utsatt skatt er beregnet med 22% på grunnlag av de midlertidige forskjeller som eksistere mellom regnskapsmessige og skattemessige verdier, samt skattemessig underskudd til fremføring ved utgangen av regnskapsåret. Skatteøkende og skattereduserende midlertidige forskjeller som reverserer eller kan reverseres i samme periode er utlignet og nettoført. Utsatt skattefordel balanseføres ikke.

Note

1

Antall årsverk i regnskapsåret
0.00

<u>Sum</u>	<u>Beløp</u>
<u>Balanseført verdi 31.12.</u>	<u>Varige driftsmidler Immaterielle eiend.</u>

Konsernregnskap

Morselskapet sitt navn

Forretningskontor for morselskapet



Begrunnelse for at datterselskap er utelatt fra konsolideringen

Konsern, tilknyttet selskap m.v. - fordringer og gjeld

Fordringer

<u>Samlet beløp - tilknyttet selskap</u>	<u>Årets</u>	<u>Fjorårets</u>
<u>Samlet beløp - foretak i samme konsern</u>	<u>Årets</u>	<u>Fjorårets</u>
<u>Samlet beløp - foretak i samme konsern</u>	<u>Årets</u>	<u>Fjorårets</u>
<u>Samlet beløp - felles kontrollert virksomhet</u>	<u>Årets</u>	<u>Fjorårets</u>
<u>Pantstillelse</u>		<u>Beløp</u>

Note

3

Virkelig verdi og resultatført verdiendr. i perioden, finansielle instrumenter

<u>Eiendel</u>	<u>Virk. verdi</u>	<u>Verdiendring</u>
Investeringer i markedsbaserte aksjer vurdert til markedsverdi	1601295.00	-211996.00
<u>Sum</u>	<u>Virk. Verdi</u>	<u>Verdiendring</u>
	1601295.00	-211996.00

Mer om finansielle instrumenter

Beskrivelse av finansielle derivater

<u>Beholdning av egne aksjer</u>	<u>Antall</u>	<u>Pålydende</u>	<u>Andel av aksjek.</u>
----------------------------------	---------------	------------------	-------------------------

Note

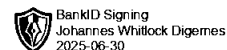
Lån og sikkerhetsstillelse til medlemmer

Er det gitt lån eller sikkerhetsstillelse til ledende personer: Nei

Opplysninger om:

Medlemmer av:

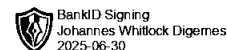
Mer om lån og sikkerhetsstillelse



Årsregnskap for
WHITLOCK DIGERNES INVEST AS
989360957
Regnskapsår
01.01.2024 - 31.12.2024



WHITLOCK DIGERNES INVEST AS
989 360 957

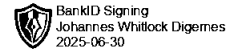


Resultatregnskap

	Note	2024	2023
Driftskostnader			
Annen driftskostnad	1	-43 311	-44 130
Sum driftskostnader		-43 311	-44 130
Driftsresultat		-43 311	-44 130
Finansinntekter			
Annen renteinntekt		0	12
Annen finansinntekt	2	698 990	666 095
Verdiøkning av finansielle instrumenter vurdert til virkelig verdi		0	338 423
Sum finansinntekter		698 990	1 004 529
Finanskostnader			
Verdireduksjon av finansielle instrumenter vurdert til virkelig verdi	3	-211 996	-666 533
Nedskrivning av finansielle eiendeler	2	-120 021	0
Annen finanskostnad	3	-142 158	0
Sum finanskostnader		-474 176	-666 533
Netto finans		224 814	337 996
Resultat før skattekostnad		181 503	293 866
Skattekostnad	4, 5	0	0
Årsresultat		181 503	293 866
Overføringer			
Udekket tap	6	181 503	293 866
Sum overføringer		181 503	293 866



WHITLOCK DIGERNES INVEST AS
989 360 957

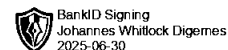


Balanse

	Note	31.12.2024	31.12.2023
EIENDELER			
Anleggsmidler			
Finansielle anleggsmidler			
Investeringer i aksjer og andeler	2	1 547 656	1 575 877
Sum finansielle anleggsmidler		1 547 656	1 575 877
Sum anleggsmidler		1 547 656	1 575 877
Omløpsmidler			
Investeringer			
Markedsbaserte aksjer	3	1 601 296	1 709 938
Sum investeringer		1 601 296	1 709 938
Bankinnskudd, kontanter og lignende			
Bankinnskudd, kontanter og lignende		4 265	5 898
Sum bankinnskudd, kontanter og lignende		4 265	5 898
Sum omløpsmidler		1 605 560	1 715 836
SUM EIENDELER		3 153 216	3 291 713



WHITLOCK DIGERNES INVEST AS
989 360 957



Balanse

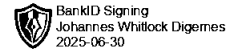
	Note	31.12.2024	31.12.2023
EGENKAPITAL OG GJELD			
Egenkapital			
Innskutt egenkapital			
Aksjekapital	6	100 000	100 000
Sum innskutt egenkapital		100 000	100 000
Opptjent egenkapital			
Udekket tap	6	-656 432	-837 936
Sum opptjent egenkapital		-656 432	-837 936
Sum egenkapital		-556 432	-737 936
Gjeld			
Kortsiktig gjeld			
Annen kortsiktig gjeld	7	3 709 648	4 029 648
Sum kortsiktig gjeld		3 709 648	4 029 648
Sum gjeld		3 709 648	4 029 648
SUM EGENKAPITAL OG GJELD		3 153 216	3 291 713

TRONDHEIM, 30.06.2025

Johannes Whitlock Digernes
styrets leder / daglig leder



WHITLOCK DIGERNES INVEST AS
989 360 957



Noter

Regnskapsprinsipper

Årsregnskapet er satt opp i samsvar med regnskapsloven og god regnskapsskikk. Forutsetningen om fortsatt drift er lagt til grunn ved utarbeidelsen.

Klassifisering og vurdering av balanseposter

Eiendeler bestemt til varig eie eller bruk klassifiseres som anleggsmidler. Fordringer klassifiseres som omløpsmidler hvis de skal tilbakebetales i løpet av ett år etter balansedagen. For gjeld er analoge kriterier lagt til grunn.

Omløpsmidler vurderes til det laveste av anskaffelseskost og virkelig verdi. Kortsiktig gjeld balanseføres til nominelt beløp på etableringstidspunktet.

Anleggsmidler vurderes til anskaffelseskost. Varige driftsmidler som har begrenset levetid avskrives lineært over forventet økonomisk levetid. Langsiktig gjeld i norske kroner balanseføres til nominelt beløp på etableringstidspunktet.

Aksjer og andeler i andre selskaper

Langsiktige plasseringer i andre selskaper vurderes til anskaffelseskost. Aksjeposten nedskrives ved verdifall som antas ikke å være forbigående. Markedsbaserte finansielle omløpsmidler vurderes til markedsverdi.

Inntekter og kostnader knyttet til plasseringene resultatføres under finansposter.

Skatter

Skattekostnaden i resultatregnskapet omfatter både periodens betalbare skatt og endring i utsatt skatt.

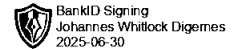
Utsatt skatt er beregnet med 22% på grunnlag av de midlertidige forskjeller som eksisterer mellom regnskapsmessige og skattemessige verdier, samt skattemessig underskudd til fremføring ved utgangen av regnskapsåret.

Skatteøkende og skattereduserende midlertidige forskjeller som reverserer eller kan reverseres i samme periode er utlignet og nettoført.

Utsatt skattefordel balanseføres ikke.



WHITLOCK DIGERNES INVEST AS
989 360 957



Note 1 - Antall årsverk

Selskapet har ikke hatt ansatte i løpet av regnskapsåret.

Note 2 - Investeringer i aksjer i andre selskap

Langsiktige plasseringer i andre selskap vurderes til anskaffelseskost og nedskrives til virkelig verdi ved verdifall som vurderes ikke å være forbigående, Mottatt utbytte er resultatført under annen finansinntekt.

	2024	2023
AKSJER PARETO SECURITIES AS	625 000	625 000
AKSJER NORDIQ PRODUCTS AS	205 475	205 475
AKSJER NORBECO AS (DRINK COOL AS)	1	120 022
Aksjer Businessclass.com AS	400 002	400 002
Aksjer Ryddig 2 AS 18,1%	317 178	225 378

Note 3 - Markedsbaserte omløpsmidler

Eiendel	Virkelig verdi	Periodens resultatførte verdiendringer
Investeringer i markedsbaserte aksjer vurdert til markedsverdi	1 601 295	-211 996

Note 4 - Spesifisering av skatt

Skattepliktig inntekt	2024	2023
Resultat før skatt	181 503	293 866
Permanente forskjeller	-203 845	-322 299
Skattepliktig inntekt	-22 341	-28 433

Note 5 - Midlertidige forskjeller - utsatt skatt/skattefordel

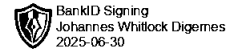
Utsatt skatt/utsatt skattefordel i balansen avsettes på grunnlag av forskjeller mellom regnskapsmessige og skattemessige verdier i henhold til norsk regnskapsstandard for skatt. Midlertidige skatteøkende og skattereduserende forskjeller som kan utlignes er nettoført.

Utsatt skattefordel balanseføres ikke.

Midlertidige forskjeller knyttet til:	01.01.2024	31.12.2024	Endring
Frempåbart underskudd	-492 172	-514 513	22 341
Netto forskjeller	-492 172	-514 513	22 341
Skattereduserende forskjeller som ikke kan utlignes	492 172	514 513	-22 341
Sum midlertidige forskjeller som inngår i grunnlag for utsatt skatt/skattefordel	0	0	0
Utsatt skatt 31.12.2024 basert på 22 %	0	0	0



WHITLOCK DIGERNES INVEST AS
989 360 957



Note 6 - Egenkapital

	Aksjekapital	Udekket tap	Sum
Egenkapital 31.12.2023	100 000	-837 936	-737 936
Årsresultat	0	181 503	181 503
Egenkapital 31.12.2024	100 000	-656 432	-556 432

Mer om egenkapital

Bokført egenkapital er negativ ved årsskiftet. Styret er klar over selskapets handleplikt ved tap av egenkapital, men mener at det ikke er usikkerhet om fortsatt drift. Selskapet har kun gjeld til eier/daglig leder, og vil om nødvendig vurdere konvertering av deler av gjelden til egenkapital.

Note 7 - Annen kortsiktig gjeld

Gjeld til eier renteberegnes ikke, og vil bli tilbakebetalt når selskapets likviditet tillater det.

Konto	2024	2023
GJELD TIL AKSJONÆR	-3 709 648	-4 029 648
Sum	-3 709 648	-4 029 648

Lån og sikkerhetsstillelse til ledende personer, eiere med videre

Det er ikke gitt lån eller sikkerhetsstillelse til medlemmer av styrende organer.



Årsregnskap for
WHITLOCK DIGERNES INVEST AS
989360957
Regnskapsår
01.01.2024 - 31.12.2024



WHITLOCK DIGERNES INVEST AS
989 360 957

Resultatregnskap

	Note	2024	2023
Driftskostnader			
Annen driftskostnad	1	-43 311	-44 130
Sum driftskostnader		-43 311	-44 130
Driftsresultat		-43 311	-44 130
Finansinntekter			
Annen renteinntekt		0	12
Annen finansinntekt	2	698 990	666 095
Verdiøkning av finansielle instrumenter vurdert til virkelig verdi		0	338 423
Sum finansinntekter		698 990	1 004 529
Finanskostnader			
Verdireduksjon av finansielle instrumenter vurdert til virkelig verdi	3	-211 996	-666 533
Nedskrivning av finansielle eiendeler	2	-120 021	0
Annen finanskostnad	3	-142 158	0
Sum finanskostnader		-474 176	-666 533
Netto finans		224 814	337 996
Resultat før skattekostnad		181 503	293 866
Skattekostnad	4, 5	0	0
Årsresultat		181 503	293 866
Overføringer			
Udekket tap	6	181 503	293 866
Sum overføringer		181 503	293 866



WHITLOCK DIGERNES INVEST AS
989 360 957

Balanse

	Note	31.12.2024	31.12.2023
EIENDELER			
Anleggsmidler			
Finansielle anleggsmidler			
Investeringer i aksjer og andeler	2	1 547 656	1 575 877
Sum finansielle anleggsmidler		1 547 656	1 575 877
Sum anleggsmidler		1 547 656	1 575 877
Omløpsmidler			
Investeringer			
Markedsbaserte aksjer	3	1 601 296	1 709 938
Sum investeringer		1 601 296	1 709 938
Bankinnskudd, kontanter og lignende			
Bankinnskudd, kontanter og lignende		4 265	5 898
Sum bankinnskudd, kontanter og lignende		4 265	5 898
Sum omløpsmidler		1 605 560	1 715 836
SUM EIENDELER		3 153 216	3 291 713



WHITLOCK DIGERNES INVEST AS
989 360 957

Balanse

	Note	31.12.2024	31.12.2023
EGENKAPITAL OG GJELD			
Egenkapital			
Innskutt egenkapital			
Aksjekapital	6	100 000	100 000
Sum innskutt egenkapital		100 000	100 000
Opptjent egenkapital			
Udekket tap	6	-656 432	-837 936
Sum opptjent egenkapital		-656 432	-837 936
Sum egenkapital		-556 432	-737 936
Gjeld			
Kortsiktig gjeld			
Annen kortsiktig gjeld	7	3 709 648	4 029 648
Sum kortsiktig gjeld		3 709 648	4 029 648
Sum gjeld		3 709 648	4 029 648
SUM EGENKAPITAL OG GJELD		3 153 216	3 291 713

TRONDHEIM, 30.06.2025

Johannes Whitlock Digernes
styrets leder / daglig leder



WHITLOCK DIGERNES INVEST AS
989 360 957

Noter

Regnskapsprinsipper

Årsregnskapet er satt opp i samsvar med regnskapsloven og god regnskapsskikk. Forutsetningen om fortsatt drift er lagt til grunn ved utarbeidelsen.

Klassifisering og vurdering av balanseposter

Eiendeler bestemt til varig eie eller bruk klassifiseres som anleggsmidler. Fordringer klassifiseres som omløpsmidler hvis de skal tilbakebetales i løpet av ett år etter balansedagen. For gjeld er analoge kriterier lagt til grunn.

Omløpsmidler vurderes til det laveste av anskaffelseskost og virkelig verdi. Kortsiktig gjeld balanseføres til nominelt beløp på etableringstidspunktet.

Anleggsmidler vurderes til anskaffelseskost. Varige driftsmidler som har begrenset levetid avskrives lineært over forventet økonomisk levetid. Langsiktig gjeld i norske kroner balanseføres til nominelt beløp på etableringstidspunktet.

Aksjer og andeler i andre selskaper

Langsiktige plasseringer i andre selskaper vurderes til anskaffelseskost. Aksjeposten nedskrives ved verdifall som antas ikke å være forbigående. Markedsbaserte finansielle omløpsmidler vurderes til markedsverdi.

Inntekter og kostnader knyttet til plasseringene resultatføres under finansposter.

Skatter

Skattekostnaden i resultatregnskapet omfatter både periodens betalbare skatt og endring i utsatt skatt.

Utsatt skatt er beregnet med 22% på grunnlag av de midlertidige forskjeller som eksisterer mellom regnskapsmessige og skattemessige verdier, samt skattemessig underskudd til fremføring ved utgangen av regnskapsåret.

Skatteøkende og skattereduserende midlertidige forskjeller som reverserer eller kan reverseres i samme periode er utlignet og nettoført.

Utsatt skattefordel balanseføres ikke.



WHITLOCK DIGERNES INVEST AS
989 360 957

Note 1 - Antall årsverk

Selskapet har ikke hatt ansatte i løpet av regnskapsåret.

Note 2 - Investeringer i aksjer i andre selskap

Langsiktige plasseringer i andre selskap vurderes til anskaffelseskost og nedskrives til virkelig verdi ved verdifall som vurderes ikke å være forbigående, Mottatt utbytte er resultatført under annen finansinntekt.

	2024	2023
AKSJER PARETO SECURITIES AS	625 000	625 000
AKSJER NORDIQ PRODUCTS AS	205 475	205 475
AKSJER NORBECO AS (DRINK COOL AS)	1	120 022
Aksjer Businessclass.com AS	400 002	400 002
Aksjer Ryddig 2 AS 18,1%	317 178	225 378

Note 3 - Markedsbaserte omløpsmidler

Eiendel	Virkelig verdi	Periodens resultatførte verdiendringer
Investeringer i markedsbaserte aksjer vurdert til markedsverdi	1 601 295	-211 996

Note 4 - Spesifisering av skatt

Skattepliktig inntekt	2024	2023
Resultat før skatt	181 503	293 866
Permanente forskjeller	-203 845	-322 299
Skattepliktig inntekt	-22 341	-28 433

Note 5 - Midlertidige forskjeller - utsatt skatt/skattefordel

Utsatt skatt/utsatt skattefordel i balansen avsettes på grunnlag av forskjeller mellom regnskapsmessige og skattemessige verdier i henhold til norsk regnskapsstandard for skatt. Midlertidige skatteøkende og skattereduserende forskjeller som kan utlignes er nettoført. Utsatt skattefordel balanseføres ikke.

Midlertidige forskjeller knyttet til:	01.01.2024	31.12.2024	Endring
Fremførbart underskudd	-492 172	-514 513	22 341
Netto forskjeller	-492 172	-514 513	22 341
Skattereduserende forskjeller som ikke kan utlignes	492 172	514 513	-22 341
Sum midlertidige forskjeller som inngår i grunnlag for utsatt skatt/skattefordel	0	0	0
Utsatt skatt 31.12.2024 basert på 22 %	0	0	0



WHITLOCK DIGERNES INVEST AS
989 360 957

Note 6 - Egenkapital

	Aksjekapital	Udekket tap	Sum
Egenkapital 31.12.2023	100 000	-837 936	-737 936
Årsresultat	0	181 503	181 503
Egenkapital 31.12.2024	100 000	-656 432	-556 432

Mer om egenkapital

Bokført egenkapital er negativ ved årsskiftet. Styret er klar over selskapets handleplikt ved tap av egenkapital, men mener at det ikke er usikkerhet om fortsatt drift. Selskapet har kun gjeld til eier/daglig leder, og vil om nødvendig vurdere konvertering av deler av gjelden til egenkapital.

Note 7 - Annen kortsiktig gjeld

Gjeld til eier renteberegnes ikke, og vil bli tilbakebetalt når selskapets likviditet tillater det.

Konto	2024	2023
GJELD TIL AKSJONÆR	-3 709 648	-4 029 648
Sum	-3 709 648	-4 029 648

Lån og sikkerhetsstillelse til ledende personer, eiere med videre

Det er ikke gitt lån eller sikkerhetsstillelse til medlemmer av styrende organer.