



ÅRSREGNSKAPET FOR REGNSKAPSÅRET 2024 - GENERELL INFORMASJON

Enheten

Organisasjonsnummer: 999 143 229
Organisasjonsform: Aksjeselskap
Foretaksnavn: STO INVEST AS
Forretningsadresse: Kongsveien 72C
1177 OSLO

Regnskapsår

Årsregnskapets periode: 01.01.2024 - 31.12.2024

Konsern

Morselskap i konsern: Nei

Regnskapsregler

Regler for små foretak benyttet: Ja
Benyttet ved utarbeidelsen av årsregnskapet til selskapet: Regnskapslovens alminnelige regler

Årsregnskapet fastsatt av kompetent organ

Bekreftet av representant for selskapet: Torbjørn Sven Stokke
Dato for fastsettelse av årsregnskapet: 26.05.2025

Grunnlag for avgivelse

År 2024: Årsregnskapet er elektronisk innlevert
År 2023: Tall er hentet fra elektronisk innlevert årsregnskap fra 2024

Det er ikke krav til at årsregnskapet m.v. som sendes til Regnskapsregisteret er undertegnet. Kontrollen på at dette er utført ligger hos revisor/enhetens øverste organ. Sikkerheten ivaretas ved at innsender har rolle/rettighet for innsending av årsregnskapet via Altinn, og ved at det bekreftes at årsregnskapet er fastsatt av kompetent organ.

Brønnøysundregistrene, 03.06.2025



Resultatregnskap

| Beløp i: NOK | Note | 2024 | 2023 |
|---|------|----------------|----------------|
| RESULTATREGNSKAP | | | |
| Inntekter | | | |
| Sum inntekter | | 0 | 0 |
| Kostnader | | | |
| Lønnskostnad | 1 | 0 | 0 |
| Annen driftskostnad | | 14 054 | 13 134 |
| Sum kostnader | | 14 054 | 13 134 |
| Driftsresultat | | -14 054 | -13 134 |
| Finansinntekter og finanskostnader | | | |
| Annen renteinntekt | | 68 611 | 68 834 |
| Sum finansinntekter | | 68 611 | 68 834 |
| Annen rentekostnad | | 226 | 3 770 |
| Sum finanskostnader | | 226 | 3 770 |
| Netto finans | | 68 385 | 65 064 |
| Resultat før skattekostnad | | 54 332 | 51 930 |
| Skattekostnad | | 12 003 | 9 651 |
| Årsresultat | | 42 329 | 42 279 |
| Overføringer og disponeringer | | | |
| Annen egenkapital | | 42 329 | 42 279 |
| Sum overføringer og disponeringer | | 42 329 | 42 279 |



Balanse

| Beløp i: NOK | Note | 2024 | 2023 |
|--|------|------------------|------------------|
| BALANSE - EIENDELER | | | |
| Anleggsmidler | | | |
| Immaterielle eiendeler | | | |
| Sum immaterielle eiendeler | | 0 | 0 |
| Varige driftsmidler | | | |
| Sum varige driftsmidler | | 0 | 0 |
| Finansielle anleggsmidler | | | |
| Andre langsiktige fordringer | 2 | 0 | 0 |
| Sum finansielle anleggsmidler | | 0 | 0 |
| Sum anleggsmidler | | 0 | 0 |
| Omløpsmidler | | | |
| Varer | | | |
| Fordringer | | | |
| Andre kortsiktige fordringer | 2 | 0 | 10 640 |
| Sum fordringer | | 0 | 10 640 |
| Investeringer | | | |
| Sum investeringer | | 0 | 0 |
| Bankinnskudd, kontanter og lignende | | | |
| Bankinnskudd, kontanter og lignende | | 1 515 750 | 2 105 469 |
| Sum bankinnskudd, kontanter og lignende | | 1 515 750 | 2 105 469 |
| Sum omløpsmidler | | 1 515 750 | 2 116 109 |
| SUM EIENDELER | | 1 515 750 | 2 116 109 |

BALANSE - EGENKAPITAL OG GJELD

Egenkapital



Balanse

| Beløp i: NOK | Note | 2024 | 2023 |
|-----------------------------------|------|------------------|------------------|
| Innskutt egenkapital | | | |
| Aksjekapital | 3 | 30 000 | 30 000 |
| Overkurs | 3 | -8 400 | -8 400 |
| Sum innskutt egenkapital | | 21 600 | 21 600 |
| Opptjent egenkapital | | | |
| Annen egenkapital | 3 | 1 482 147 | 2 084 858 |
| Sum opptjent egenkapital | | 1 482 147 | 2 084 858 |
| Sum egenkapital | | 1 503 747 | 2 106 458 |
| Gjeld | | | |
| Langsiktig gjeld | | | |
| Sum avsetninger for forpliktelser | | 0 | 0 |
| Annen langsiktig gjeld | | | |
| Sum annen langsiktig gjeld | | 0 | 0 |
| Sum langsiktig gjeld | | 0 | 0 |
| Kortsiktig gjeld | | | |
| Betalbar skatt | | 12 003 | 9 651 |
| Sum kortsiktig gjeld | | 12 003 | 9 651 |
| Sum gjeld | | 12 003 | 9 651 |
| SUM EGENKAPITAL OG GJELD | | 1 515 750 | 2 116 109 |



Brønnøysundregistrene

ÅRSREGNSKAP FOR REGNSKAPSÅRET 2024 - GENERELL INFORMASJON

Journalnummer: 2025 489196

Enheten

Organisasjonsnummer: 999 143 229
Organisasjonsform: Aksjeselskap
Foretaksnavn: STO INVEST AS
Forretningsadresse: Kongsveien 72C
1177 OSLO

Regnskapsår

Årsregnskapets periode: 01.01.2024 - 31.12.2024

Konsern

Morselskap i konsern: Nei

Regnskapsregler

Regler for små foretak benyttet: Ja
Benyttet ved utarbeidelsen av
årsregnskapet til selskapet: Regnskapslovens alminnelige regler

Årsregnskapet fastsatt av kompetent organ

Bekreftet av representant for selskapet: Torbjørn Sven Stokke
Dato for fastsettelse av årsregnskapet: 26.05.2025

Revisjon

Selskapet har besluttet at årsregnskapet
ikke skal revideres: Ja
Årsregnskapet er utarbeidet av ekstern
autorisert regnskapsfører: Ja
Ekstern autorisert regnskapsfører har i
løpet av regnskapsåret bistått ved den
løpende regnskapsføringen eller utført
andre tjenester for selskapet enn å
utarbeide årsregnskapet: Ja

Grunnlag for avgivelse

År 2024: Årsregnskap er elektronisk innlevert.
År 2023: Tall er hentet fra elektronisk innlevert årsregnskap fra 2024.

Det er ikke krav til at årsregnskapet m.v. som sendes til Regnskapsregisteret er undertegnet. Kontrollen på at dette er utført ligger hos revisor/enhetens øverste organ. Sikkerheten ivaretas ved at innsender har rolle/rettighet for innsending av årsregnskapet via Altinn, og ved at det bekreftes at årsregnskapet er fastsatt av kompetent organ.

Brønnøysundregistrene, 31.05.2025

Brønnøysundregistrene
Postadresse: Postboks 900, 8910 Brønnøysund
Telefon: 75 00 75 00
E-post: firmapost@brreg.no Internett: www.brreg.no
Organisasjonsnummer: 974 760 673



Organisasjonsnr: 999 143 229
STO INVEST AS

RESULTATREGNSKAP

| Beløp i: NOK | Note | 2024 | 2023 |
|---|------|---------|---------|
| RESULTATREGNSKAP | | | |
| Inntekter | | | |
| Sum inntekter | | 0 | 0 |
| Kostnader | | | |
| Lønnskostnad | 1 | 0 | 0 |
| Annen driftskostnad | | 14 054 | 13 134 |
| Sum kostnader | | 14 054 | 13 134 |
| Driftsresultat | | -14 054 | -13 134 |
| Finansinntekter og finanskostnader | | | |
| Annen renteinntekt | | 68 611 | 68 834 |
| Sum finansinntekter | | 68 611 | 68 834 |
| Annen rentekostnad | | 226 | 3 770 |
| Sum finanskostnader | | 226 | 3 770 |
| Netto finans | | 68 385 | 65 064 |
| Resultat før skattekostnad | | 54 332 | 51 930 |
| Skattekostnad | | 12 003 | 9 651 |
| Årsresultat | | 42 329 | 42 279 |
| Overføringer og disponeringer | | | |
| Annen egenkapital | | 42 329 | 42 279 |
| Sum overføringer og disponeringer | | 42 329 | 42 279 |



Organisasjonsnr: 999 143 229
STO INVEST AS

BALANSE

Beløp i: NOK **Note** **2024** **2023**

BALANSE - EIENDELER

| | | | |
|--|---|------------------|------------------|
| Anleggsmidler | | | |
| Immaterielle eiendeler | | | |
| Sum immaterielle eiendeler | | 0 | 0 |
| Varige driftsmidler | | | |
| Sum varige driftsmidler | | 0 | 0 |
| Finansielle anleggsmidler | | | |
| Andre langsiktige fordringer | 2 | 0 | 0 |
| Sum finansielle anleggsmidler | | 0 | 0 |
| Sum anleggsmidler | | 0 | 0 |
| Omløpsmidler | | | |
| Varer | | | |
| Fordringer | | | |
| Andre kortsiktige fordringer | 2 | 0 | 10 640 |
| Sum fordringer | | 0 | 10 640 |
| Investeringer | | | |
| Sum investeringer | | 0 | 0 |
| Bankinnskudd, kontanter og lignende | | | |
| Bankinnskudd, kontanter og lignende | | 1 515 750 | 2 105 469 |
| Sum bankinnskudd, kontanter og lignende | | 1 515 750 | 2 105 469 |
| Sum omløpsmidler | | 1 515 750 | 2 116 109 |
| SUM EIENDELER | | 1 515 750 | 2 116 109 |

BALANSE - EGENKAPITAL OG GJELD

| | | | |
|-----------------------------|---|--------|--------|
| Egenkapital | | | |
| Innskutt egenkapital | | | |
| Aksjekapital | 3 | 30 000 | 30 000 |
| Overkurs | 3 | -8 400 | -8 400 |
| Sum innskutt egenkapital | | 21 600 | 21 600 |
| Opptjent egenkapital | | | |



| | | | |
|-------------------------------------|---|-----------|-----------|
| Annen egenkapital | 3 | 1 482 147 | 2 084 858 |
| Sum opptjent egenkapital | | 1 482 147 | 2 084 858 |
| Sum egenkapital | | 1 503 747 | 2 106 458 |
| Gjeld | | | |
| Langsiktig gjeld | | | |
| Sum avsetninger for forpliktelseser | | 0 | 0 |
| Annen langsiktig gjeld | | | |
| Sum annen langsiktig gjeld | | 0 | 0 |
| Sum langsiktig gjeld | | 0 | 0 |
| Kortsiktig gjeld | | | |
| Betalbar skatt | | 12 003 | 9 651 |
| Sum kortsiktig gjeld | | 12 003 | 9 651 |
| Sum gjeld | | 12 003 | 9 651 |
| SUM EGENKAPITAL OG GJELD | | 1 515 750 | 2 116 109 |



Organisasjonsnr: 999 143 229
STO INVEST AS

NOTEOPPLYSNINGER - SELSKAP - alle poster oppgitt i hele tall

Note

Regnskapsprinsipper

Årsregnskapet er satt opp i samsvar med regnskapslovens bestemmelser og god regnskapsskikk for små foretak. Klassifisering og vurdering av balanseposter Omløpsmidler og kortsiktig gjeld omfatter poster som forfaller til betaling innen ett år etter balansedagen, samt poster som knytter seg til varekretsløpet. Øvrige poster er klassifisert som anleggsmiddel/langsiktig gjeld. Omløpsmidler vurderes til laveste av anskaffelseskost og virkelig verdi. Kortsiktig gjeld balanseføres til nominelt beløp på etableringstidspunktet. Finansielle anleggsmidler vurderes til anskaffelseskost, men nedskrives til virkelig verdi ved verdifall som ikke forventes å være forbigående. Anleggsmidler med begrenset økonomisk levetid avskrives planmessig. Langsiktig gjeld balanseføres til nominelt beløp på etableringstidspunktet. Selskapet har kun finansielle anleggsmidler. Fordringer Kundefordringer og andre fordringer er oppført i balansen til pålydende etter fradrag for avsetning til forventet tap. Avsetning til tap gjøres på grunnlag av individuelle vurderinger av de enkelte fordringene. I tillegg gjøres det for øvrige kundefordringer en uspesifisert avsetning for å dekke antatt tap. Kortsiktige plasseringer Kortsiktige plasseringer (aksjer og andeler vurdert som omløpsmidler) vurderes til laveste av anskaffelseskost og virkelig verdi på balansedagen. Annen driftsinntekt Mottatt utdeling, gevinster ved salg av aksjer, nedskrivninger og reverserte nedskrivninger av omløpsmidler blir klassifisert som annen driftsinntekt. Skatter Skattekostnaden i resultatregnskapet omfatter kun periodens betalbare skatt. Det foreligger ingen midlertidige forskjeller. Utsatt skattefordel balanseføres ikke i tråd med god regnskapsskikk for små foretak.

Note

1

Antall årsverk i regnskapsåret
0.00

| <u>Sum</u> | <u>Beløp</u> |
|--------------------------|---|
| Balanseført verdi 31.12. | Varige driftsmidler Immaterielle eiend. |

Konsernregnskap

Morselskapet sitt navn

Forretningskontor for morselskapet



Årsregnskap for
STO INVEST AS
999143229
Regnskapsår
01.01.2024 - 31.12.2024



STO INVEST AS
999 143 229

Resultatregnskap

| | Note | 2024 | 2023 |
|-----------------------------------|------|----------------|----------------|
| Driftskostnader | | | |
| Annen driftskostnad | | -14 054 | -13 134 |
| Sum driftskostnader | | -14 054 | -13 134 |
| Driftsresultat | | -14 054 | -13 134 |
| Finansinntekter | | | |
| Annen renteinntekt | | 68 611 | 68 834 |
| Sum finansinntekter | | 68 611 | 68 834 |
| Finanskostnader | | | |
| Annen rentekostnad | | -226 | -3 770 |
| Sum finanskostnader | | -226 | -3 770 |
| Netto finans | | 68 385 | 65 064 |
| Resultat før skattekostnad | | 54 332 | 51 930 |
| Skattekostnad | | -12 003 | -9 651 |
| Årsresultat | | 42 329 | 42 279 |
| Overføringer | | | |
| Annen egenkapital | | 42 329 | 42 279 |
| Sum overføringer | | 42 329 | 42 279 |



STO INVEST AS
999 143 229

Balanse

| | Note | 31.12.2024 | 31.12.2023 |
|--|------|------------------|------------------|
| EIENDELER | | | |
| Omløpsmidler | | | |
| Fordringer | | | |
| Andre kortsiktige fordringer | 2 | 0 | 10 640 |
| Sum fordringer | | 0 | 10 640 |
| Bankinnskudd, kontanter og lignende | | | |
| Bankinnskudd, kontanter og lignende | | 1 515 750 | 2 105 469 |
| Sum bankinnskudd, kontanter og lignende | | 1 515 750 | 2 105 469 |
| Sum omløpsmidler | | 1 515 750 | 2 116 109 |
| SUM EIENDELER | | 1 515 750 | 2 116 109 |



STO INVEST AS
999 143 229

Balanse

| | Note | 31.12.2024 | 31.12.2023 |
|---------------------------------|------|------------------|------------------|
| EGENKAPITAL OG GJELD | | | |
| Egenkapital | | | |
| Innskutt egenkapital | | | |
| Aksjekapital | 3 | 30 000 | 30 000 |
| Overkurs | 3 | -8 400 | -8 400 |
| Sum innskutt egenkapital | | 21 600 | 21 600 |
| Opptjent egenkapital | | | |
| Annen egenkapital | 3 | 1 482 147 | 2 084 858 |
| Sum opptjent egenkapital | | 1 482 147 | 2 084 858 |
| Sum egenkapital | | 1 503 747 | 2 106 458 |
| Gjeld | | | |
| Kortsiktig gjeld | | | |
| Betalbar skatt | | 12 003 | 9 651 |
| Sum kortsiktig gjeld | | 12 003 | 9 651 |
| Sum gjeld | | 12 003 | 9 651 |
| SUM EGENKAPITAL OG GJELD | | 1 515 750 | 2 116 109 |

OSLO, 26.05.2025

Torbjørn Sven Stokke
styrets leder



STO INVEST AS
999 143 229

Noter

Regnskapsprinsipper

Årsregnskapet er satt opp i samsvar med regnskapslovens bestemmelser og god regnskapsskikk for små foretak.

Klassifisering og vurdering av balanseposter

Omløpsmidler og kortsiktig gjeld omfatter poster som forfaller til betaling innen ett år etter balansedagen, samt poster som knytter seg til varekretsløpet. Øvrige poster er klassifisert som anleggsmiddel/langsiktig gjeld.

Omløpsmidler vurderes til laveste av anskaffelseskost og virkelig verdi. Kortsiktig gjeld balanseføres til nominelt beløp på etableringstidspunktet.

Finansielle anleggsmidler vurderes til anskaffelseskost, men nedskrives til virkelig verdi ved verdifall som ikke forventes å være forbigående. Anleggsmidler med begrenset økonomisk levetid avskrives planmessig. Langsiktig gjeld balanseføres til nominelt beløp på etableringstidspunktet. Selskapet har kun finansielle anleggsmidler.

Fordringer

Kundefordringer og andre fordringer er oppført i balansen til pålydende etter fradrag for avsetning til forventet tap. Avsetning til tap gjøres på grunnlag av individuelle vurderinger av de enkelte fordringene. I tillegg gjøres det for øvrige kundefordringer en uspesifisert avsetning for å dekke antatt tap.

Kortsiktige plasseringer

Kortsiktige plasseringer (aksjer og andeler vurdert som omløpsmidler) vurderes til laveste av anskaffelseskost og virkelig verdi på balansedagen.

Annen driftsinntekt

Mottatt utdeling, gevinster ved salg av aksjer, nedskrivninger og reverserte nedskrivninger av omløpsmidler blir klassifisert som annen driftsinntekt.

Skatter

Skattekostnaden i resultatregnskapet omfatter kun periodens betalbare skatt. Det foreligger ingen midlertidige forskjeller. Utsatt skattefordel balanseføres ikke i tråd med god regnskapsskikk for små foretak.



STO INVEST AS
999 143 229

Note 1 - Antall årsverk

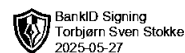
Selskapet har ikke hatt ansatte i løpet av regnskapsåret.

Note 2 - Lån og sikkerhetsstillelse til ledende personer, eiere med videre

Det er ikke gitt lån eller sikkerhetsstillelse til medlemmer av styrende organer.

Note 3 - Egenkapital


| | Aksjekapital | Overkurs | Opptjent egenkapital | Sum |
|---|---------------------|-----------------|-----------------------------|------------------|
| Egenkapital 31.12.2023 | 30 000 | -8 400 | 2 084 858 | 2 106 458 |
| Årsresultat | 0 | 0 | 42 329 | 42 329 |
| Tilleggsutbytte i løpet av året, basert på siste fastsatte regnskap | 0 | 0 | -645 040 | -645 040 |
| Egenkapital 31.12.2024 | 30 000 | -8 400 | 1 482 147 | 1 503 747 |



Årsoppgjør for
STO INVEST AS
999143229

01.01.2024 - 31.12.2024

| Innhold | Side |
|----------------------|------|
| Forside | 2 |
| Resultatregnskap | 3 |
| Eiendeler | 4 |
| Egenkapital og gjeld | 5 |
| Noter | 6 |



Årsregnskap for
STO INVEST AS
999143229
Regnskapsår
01.01.2024 - 31.12.2024



STO INVEST AS
999 143 229



Resultatregnskap

| | Note | 2024 | 2023 |
|-----------------------------------|------|----------------|----------------|
| Driftskostnader | | | |
| Annen driftskostnad | | -14 054 | -13 134 |
| Sum driftskostnader | | -14 054 | -13 134 |
| Driftsresultat | | -14 054 | -13 134 |
| Finansinntekter | | | |
| Annen renteinntekt | | 68 611 | 68 834 |
| Sum finansinntekter | | 68 611 | 68 834 |
| Finanskostnader | | | |
| Annen rentekostnad | | -226 | -3 770 |
| Sum finanskostnader | | -226 | -3 770 |
| Netto finans | | 68 385 | 65 064 |
| Resultat før skattekostnad | | 54 332 | 51 930 |
| Skattekostnad | | -12 003 | -9 651 |
| Årsresultat | | 42 329 | 42 279 |
| Overføringer | | | |
| Annen egenkapital | | 42 329 | 42 279 |
| Sum overføringer | | 42 329 | 42 279 |



STO INVEST AS
999 143 229




Balanse

| | Note | 31.12.2024 | 31.12.2023 |
|--|------|------------------|------------------|
| EIENDELER | | | |
| Omløpsmidler | | | |
| Fordringer | | | |
| Andre kortsiktige fordringer | 2 | 0 | 10 640 |
| Sum fordringer | | 0 | 10 640 |
| Bankinnskudd, kontanter og lignende | | | |
| Bankinnskudd, kontanter og lignende | | 1 515 750 | 2 105 469 |
| Sum bankinnskudd, kontanter og lignende | | 1 515 750 | 2 105 469 |
| Sum omløpsmidler | | 1 515 750 | 2 116 109 |
| SUM EIENDELER | | 1 515 750 | 2 116 109 |



STO INVEST AS
999 143 229



Balanse

| | Note | 31.12.2024 | 31.12.2023 |
|---------------------------------|------|------------------|------------------|
| EGENKAPITAL OG GJELD | | | |
| Egenkapital | | | |
| Innskutt egenkapital | | | |
| Aksjekapital | 3 | 30 000 | 30 000 |
| Overkurs | 3 | -8 400 | -8 400 |
| Sum innskutt egenkapital | | 21 600 | 21 600 |
| Opptjent egenkapital | | | |
| Annen egenkapital | 3 | 1 482 147 | 2 084 858 |
| Sum opptjent egenkapital | | 1 482 147 | 2 084 858 |
| Sum egenkapital | | 1 503 747 | 2 106 458 |
| Gjeld | | | |
| Kortsiktig gjeld | | | |
| Betalbar skatt | | 12 003 | 9 651 |
| Sum kortsiktig gjeld | | 12 003 | 9 651 |
| Sum gjeld | | 12 003 | 9 651 |
| SUM EGENKAPITAL OG GJELD | | 1 515 750 | 2 116 109 |

OSLO, 26.05.2025

Torbjørn Sven Stokke
styrets leder



STO INVEST AS
999 143 229



Noter

Regnskapsprinsipper

Årsregnskapet er satt opp i samsvar med regnskapslovens bestemmelser og god regnskapsskikk for små foretak.

Klassifisering og vurdering av balanseposter

Omløpsmidler og kortsiktig gjeld omfatter poster som forfaller til betaling innen ett år etter balansedagen, samt poster som knytter seg til varekretsløpet. Øvrige poster er klassifisert som anleggsmiddel/langsiktig gjeld.

Omløpsmidler vurderes til laveste av anskaffelseskost og virkelig verdi. Kortsiktig gjeld balanseføres til nominelt beløp på etableringstidspunktet.

Finansielle anleggsmidler vurderes til anskaffelseskost, men nedskrives til virkelig verdi ved verdifall som ikke forventes å være forbigående. Anleggsmidler med begrenset økonomisk levetid avskrives planmessig. Langsiktig gjeld balanseføres til nominelt beløp på etableringstidspunktet. Selskapet har kun finansielle anleggsmidler.

Fordringer

Kundefordringer og andre fordringer er oppført i balansen til pålydende etter fradrag for avsetning til forventet tap. Avsetning til tap gjøres på grunnlag av individuelle vurderinger av de enkelte fordringene. I tillegg gjøres det for øvrige kundefordringer en uspesifisert avsetning for å dekke antatt tap.

Kortsiktige plasseringer

Kortsiktige plasseringer (aksjer og andeler vurdert som omløpsmidler) vurderes til laveste av anskaffelseskost og virkelig verdi på balansedagen.

Annen driftsinntekt

Mottatt utdeling, gevinster ved salg av aksjer, nedskrivninger og reverserte nedskrivninger av omløpsmidler blir klassifisert som annen driftsinntekt.

Skatter

Skattekostnaden i resultatregnskapet omfatter kun periodens betalbare skatt. Det foreligger ingen midlertidige forskjeller. Utsatt skattefordel balanseføres ikke i tråd med god regnskapsskikk for små foretak.



STO INVEST AS
999 143 229



Note 1 - Antall årsverk

Selskapet har ikke hatt ansatte i løpet av regnskapsåret.

Note 2 - Lån og sikkerhetsstillelse til ledende personer, eiere med videre

Det er ikke gitt lån eller sikkerhetsstillelse til medlemmer av styrende organer.

Note 3 - Egenkapital

| | Aksjekapital | Overkurs | Opptjent egenkapital | Sum |
|---|---------------|---------------|----------------------|------------------|
| Egenkapital 31.12.2023 | 30 000 | -8 400 | 2 084 858 | 2 106 458 |
| Årsresultat | 0 | 0 | 42 329 | 42 329 |
| Tilleggsutbytte i løpet av året, basert på siste fastsatte regnskap | 0 | 0 | -645 040 | -645 040 |
| Egenkapital 31.12.2024 | 30 000 | -8 400 | 1 482 147 | 1 503 747 |