



## ÅRSREGNSKAPET FOR REGNSKAPSÅRET 2023 - GENERELL INFORMASJON

### Enheten

Organisasjonsnummer: 986 675 728  
Organisasjonsform: Aksjeselskap  
Foretaksnavn: HELGELAND HOLDING AS  
Forretningsadresse: Nesnaveien 59  
8614 MO I RANA

### Regnskapsår

Årsregnskapets periode: 01.01.2023 - 31.12.2023

### Konsern

Morselskap i konsern: Ja  
Konsernregnskap lagt ved: Nei

### Regnskapsregler

Regler for små foretak benyttet: Ja  
Benyttet ved utarbeidelsen av årsregnskapet til selskapet: Regnskapslovens alminnelige regler

### Årsregnskapet fastsatt av kompetent organ

Bekreftet av representant for selskapet: Johan Roger Smith-Nilsen  
Dato for fastsettelse av årsregnskapet: 29.04.2024

### Grunnlag for avgivelse

År 2023: Årsregnskapet er elektronisk innlevert  
År 2022: Tall er hentet fra elektronisk innlevert årsregnskap fra 2023

*Det er ikke krav til at årsregnskapet m.v. som sendes til Regnskapsregisteret er undertegnet. Kontrollen på at dette er utført ligger hos revisor/enhetens øverste organ. Sikkerheten ivaretas ved at innsender har rolle/rettighet for innsending av årsregnskapet via Altinn, og ved at det bekreftes at årsregnskapet er fastsatt av kompetent organ.*

Brønnøysundregistrene, 14.05.2025



## Resultatregnskap

Beløp i: NOK	Note	2023	2022
<b>RESULTATREGNSKAP</b>			
<b>Inntekter</b>			
Salgsinntekt		158 705	634 818
Annen driftsinntekt		40 696	39 127
<b>Sum inntekter</b>		<b>199 400</b>	<b>673 945</b>
<b>Kostnader</b>			
Lønnskostnad	1	1 124 845	1 495 285
Annen driftskostnad	1	663 552	5 810 460
<b>Sum kostnader</b>		<b>1 788 397</b>	<b>7 305 745</b>
<b>Driftsresultat</b>		<b>-1 588 997</b>	<b>-6 631 800</b>
<b>Finansinntekter og finanskostnader</b>			
Mottatt konsernbidrag		1 277 987	4 173 283
Inntekt på investering i annet foretak i samme konsern			5 319 812
Inntekt på investering i tilknyttet selskap			3 875 872
Annen renteinntekt		409 717	186 416
Annen finansinntekt		2 267	
<b>Sum finansinntekter</b>		<b>1 689 971</b>	<b>13 555 383</b>
Nedskrivning av andre finansielle anleggsmidler			1 387 378
Annen rentekostnad		2 052	39 985
Annen finanskostnad			5 000
<b>Sum finanskostnader</b>		<b>2 052</b>	<b>1 432 363</b>
<b>Netto finans</b>		<b>1 687 919</b>	<b>12 123 020</b>
<b>Ordinært resultat før skattekostnad</b>		<b>98 922</b>	<b>5 491 220</b>
Skattekostnad på resultat	2	25 359	-474 927
<b>Ordinært resultat etter skattekostnad</b>		<b>73 563</b>	<b>5 966 147</b>
<b>Årsresultat</b>	3	<b>73 563</b>	<b>5 966 147</b>
<b>Årsresultat etter minoritetsinteresser</b>		<b>73 563</b>	<b>5 966 147</b>



## Resultatregnskap

<b>Beløp i: NOK</b>	<b>Note</b>	<b>2023</b>	<b>2022</b>
<b>Totalresultat</b>		<b>73 563</b>	<b>5 966 147</b>
<b>Overføringer og disponeringer</b>			
Ordinært utbytte		3 000 000	
Overført til annen egenkapital			5 966 147
Overført fra annen egenkapital		-2 926 437	
<b>Sum overføringer og disponeringer</b>		<b>73 563</b>	<b>5 966 147</b>



## Balanse

Beløp i: NOK	Note	2023	2022
<b>BALANSE - EIENDELER</b>			
<b>Anleggsmidler</b>			
<b>Immaterielle eiendeler</b>			
Utsatt skattefordel	2	759 196	784 555
<b>Sum immaterielle eiendeler</b>		<b>759 196</b>	<b>784 555</b>
<b>Finansielle anleggsmidler</b>			
Investering i datterselskap	4	9 244 020	7 966 033
Investering i annet foretak i samme konsern	4		
Investeringer i tilknyttet selskap	4	5 280 209	5 280 209
Investeringer i aksjer og andeler	4	293 000	293 000
Pensjonsmidler		46 289	46 289
<b>Sum finansielle anleggsmidler</b>		<b>14 863 518</b>	<b>13 585 532</b>
<b>Sum anleggsmidler</b>		<b>15 622 715</b>	<b>14 370 087</b>
<b>Omløpsmidler</b>			
<b>Varer</b>			
<b>Fordringer</b>			
Kundefordringer			8 516
Andre kortsiktige fordringer	5	3 473 810	11 321 562
<b>Sum fordringer</b>		<b>3 473 810</b>	<b>11 330 078</b>
<b>Bankinnskudd, kontanter og lignende</b>			
Bankinnskudd, kontanter o.l.	6	9 213 433	5 655 293
<b>Sum bankinnskudd, kontanter og lignende</b>		<b>9 213 433</b>	<b>5 655 293</b>
<b>Sum omløpsmidler</b>		<b>12 687 243</b>	<b>16 985 371</b>
<b>SUM EIENDELER</b>		<b>28 309 958</b>	<b>31 355 458</b>

## BALANSE - EGENKAPITAL OG GJELD

### Egenkapital



## Balanse

<b>Beløp i: NOK</b>	<b>Note</b>	<b>2023</b>	<b>2022</b>
<b>Innskutt egenkapital</b>			
Aksjekapital 4.300.000 à 1	7	6 808 333	6 808 333
Beholdning av egne aksjer	7		
Overkurs		13 529 561	13 529 561
Annen innskutt egenkapital		388 178	388 178
<b>Sum innskutt egenkapital</b>		<b>20 726 073</b>	<b>20 726 073</b>
<b>Opptjent egenkapital</b>			
Annen egenkapital		3 039 711	5 966 147
<b>Sum opptjent egenkapital</b>		<b>3 039 711</b>	<b>5 966 147</b>
<b>Sum egenkapital</b>	3	<b>23 765 784</b>	<b>26 692 220</b>
<b>Gjeld</b>			
<b>Langsiktig gjeld</b>			
Utsatt skatt	2		
<b>Annen langsiktig gjeld</b>			
<b>Sum langsiktig gjeld</b>		<b>0</b>	<b>0</b>
<b>Kortsiktig gjeld</b>			
Sertifikatlån	5		
Leverandørgjeld	5	54 515	319 124
Betalbar skatt	2		
Skattetrekk og andre trekk		78 232	176 232
Utbytte		3 000 000	
Annen kortsiktig gjeld	5	1 411 427	4 167 881
<b>Sum kortsiktig gjeld</b>		<b>4 544 174</b>	<b>4 663 238</b>
<b>Sum gjeld</b>		<b>4 544 174</b>	<b>4 663 238</b>
<b>SUM EGENKAPITAL OG GJELD</b>		<b>28 309 958</b>	<b>31 355 458</b>



## Brønnøysundregistrene

### ÅRSREGNSKAP FOR REGNSKAPSÅRET 2023 - GENERELL INFORMASJON

Journalnummer: 2024 387857

#### Enheten

Organisasjonsnummer: 986 675 728  
Organisasjonsform: Aksjeselskap  
Foretaksnavn: HELGELAND HOLDING AS  
Forretningsadresse: Nesnaveien 59  
8614 MO I RANA

#### Regnskapsår

Årsregnskapets periode: 01.01.2023 - 31.12.2023

#### Konsern

Morselskap i konsern: Ja  
Konsernregnskap lagt ved: Nei

#### Regnskapsregler

Regler for små foretak benyttet: Ja  
Benyttet ved utarbeidelsen av  
årsregnskapet til selskapet: Regnskapslovens alminnelige regler

#### Årsregnskapet fastsatt av kompetent organ

Bekreftet av representant for selskapet: Johan Roger Smith-Nilsen  
Dato for fastsettelse av årsregnskapet: 29.04.2024

#### Grunnlag for avgivelse

År 2023: Årsregnskap er elektronisk innlevert.  
År 2022: Tall er hentet fra elektronisk innlevert årsregnskap fra 2023.

*Det er ikke krav til at årsregnskapet m.v. som sendes til Regnskapsregisteret er undertegnet. Kontrollen på at dette er utført ligger hos revisor/enhetens øverste organ. Sikkerheten ivaretas ved at innsender har rolle/rettighet for innsending av årsregnskapet via Altinn, og ved at det bekreftes at årsregnskapet er fastsatt av kompetent organ.*

Brønnøysundregistrene, 28.05.2024



Organisasjonsnr: 986 675 728  
HELGELAND HOLDING AS

## RESULTATREGNSKAP

Beløp i: NOK	Note	2023	2022
<b>RESULTATREGNSKAP</b>			
<b>Inntekter</b>			
Salgsinntekt		158 705	634 818
Annen driftsinntekt		40 696	39 127
<b>Sum inntekter</b>		<b>199 400</b>	<b>673 945</b>
<b>Kostnader</b>			
Lønnskostnad	1	1 124 845	1 495 285
Annen driftskostnad	1	663 552	5 810 460
<b>Sum kostnader</b>		<b>1 788 397</b>	<b>7 305 745</b>
<b>Driftsresultat</b>		<b>-1 588 997</b>	<b>-6 631 800</b>
<b>Finansinntekter og finanskostnader</b>			
Mottatt konsernbidrag		1 277 987	4 173 283
Inntekt på investering i annet foretak i samme konsern			5 319 812
Inntekt på investering i tilknyttet selskap			3 875 872
Annen renteinntekt		409 717	186 416
Annen finansinntekt		2 267	
<b>Sum finansinntekter</b>		<b>1 689 971</b>	<b>13 555 383</b>
Nedskrivning av andre finansielle anleggsmidler			1 387 378
Annen rentekostnad		2 052	39 985
Annen finanskostnad			5 000
<b>Sum finanskostnader</b>		<b>2 052</b>	<b>1 432 363</b>
<b>Netto finans</b>		<b>1 687 919</b>	<b>12 123 020</b>
<b>Ordinært resultat før skattekostnad</b>			
Skattekostnad på resultat	2	25 359	-474 927
<b>Ordinært resultat etter skattekostnad</b>		<b>73 563</b>	<b>5 966 147</b>
<b>Årsresultat</b>	3	<b>73 563</b>	<b>5 966 147</b>
<b>Årsresultat etter minoritetsinteresser</b>		<b>73 563</b>	<b>5 966 147</b>
<b>Totalresultat</b>		<b>73 563</b>	<b>5 966 147</b>
<b>Overføringer og disponeringer</b>			
Ordinært utbytte		3 000 000	



Overført til annen egenkapital		5 966 147
Overført fra annen egenkapital	-2 926 437	
<b>Sum overføringer og disponeringer</b>	<b>73 563</b>	<b>5 966 147</b>



Organisasjonsnr: 986 675 728  
HELGELAND HOLDING AS

## BALANSE

Beløp i: NOK

Note	2023	2022
------	------	------

### BALANSE - EIENDELER

#### Anleggsmidler

##### Immaterielle eiendeler

Utsatt skattefordel	2	759 196	784 555
<b>Sum immaterielle eiendeler</b>		<b>759 196</b>	<b>784 555</b>

##### Finansielle anleggsmidler

Investering i datterselskap	4	9 244 020	7 966 033
Investering i annet foretak i samme konsern	4		
Investeringer i tilknyttet selskap	4	5 280 209	5 280 209
Investeringer i aksjer og andeler	4	293 000	293 000
Pensjonsmidler		46 289	46 289
<b>Sum finansielle anleggsmidler</b>		<b>14 863 518</b>	<b>13 585 532</b>

#### Sum anleggsmidler

		<b>15 622 715</b>	<b>14 370 087</b>
--	--	-------------------	-------------------

#### Omløpsmidler

##### Varer

##### Fordringer

Kundefordringer			8 516
Andre kortsiktige fordringer	5	3 473 810	11 321 562
<b>Sum fordringer</b>		<b>3 473 810</b>	<b>11 330 078</b>

##### Bankinnskudd, kontanter og lignende

Bankinnskudd, kontanter o. l.	6	9 213 433	5 655 293
<b>Sum bankinnskudd, kontanter og lignende</b>		<b>9 213 433</b>	<b>5 655 293</b>

#### Sum omløpsmidler

		<b>12 687 243</b>	<b>16 985 371</b>
--	--	-------------------	-------------------

### SUM EIENDELER

		<b>28 309 958</b>	<b>31 355 458</b>
--	--	-------------------	-------------------

### BALANSE - EGENKAPITAL OG GJELD

#### Egenkapital

##### Innskutt egenkapital

Aksjekapital 4.300.000 à 1	7	6 808 333	6 808 333
Beholdning av egne aksjer	7		
Overkurs		13 529 561	13 529 561



Annen innskutt egenkapital		388 178	388 178
<b>Sum innskutt egenkapital</b>		<b>20 726 073</b>	<b>20 726 073</b>
<b>Opptjent egenkapital</b>			
Annen egenkapital		3 039 711	5 966 147
<b>Sum opptjent egenkapital</b>		<b>3 039 711</b>	<b>5 966 147</b>
<b>Sum egenkapital</b>	<b>3</b>	<b>23 765 784</b>	<b>26 692 220</b>
<b>Gjeld</b>			
<b>Langsiktig gjeld</b>			
Utsatt skatt	2		
<b>Annen langsiktig gjeld</b>			
<b>Sum langsiktig gjeld</b>		<b>0</b>	<b>0</b>
<b>Kortsiktig gjeld</b>			
Sertifikatlån	5		
Leverandørgjeld	5	54 515	319 124
Betalbar skatt	2		
Skattetrekk og andre trekk		78 232	176 232
Utbytte		3 000 000	
Annen kortsiktig gjeld	5	1 411 427	4 167 881
<b>Sum kortsiktig gjeld</b>		<b>4 544 174</b>	<b>4 663 238</b>
<b>Sum gjeld</b>		<b>4 544 174</b>	<b>4 663 238</b>
<b>SUM EGENKAPITAL OG GJELD</b>		<b>28 309 958</b>	<b>31 355 458</b>



Organisasjonsnr: 986 675 728  
HELGELAND HOLDING AS

NOTEOPPLYSNINGER - SELSKAP - alle poster oppgitt i hele tall

**Note**

1

Antall årsverk i regnskapsåret

1.00

Sum Beløp

Balanseført verdi 31.12. Varige driftsmidler Immaterielle eiend.

**Konsernregnskap**

Morselskapet sitt navn

Forretningskontor for morselskapet

**Begrunnelse for at datterselskap er utelatt fra konsolideringen**

Samlet beløp - tilknyttet selskap Årets Fjorårets

Samlet beløp - foretak i samme konsern Årets Fjorårets


Samlet beløp - foretak i samme konsern Årets Fjorårets


Samlet beløp - felles kontrollert virksomhet Årets Fjorårets


Pantstillelse Beløp

Beholdning av egne aksjer Antall Pålydende Andel av aksjek.



 BankID Signing  
Sten Tore Reinfell  
2024-04-26

 BankID Signing  
Johan Roger Smith-Nilsen  
2024-04-26

 BankID Signing  
Håkon Stanghelle  
2024-04-26

# Årsregnskap 2023

## Helgeland Holding AS

**Resultatregnskap**  
**Balanse**  
**Noter til regnskapet**  
**Revisjonsberetning**

**Org.nr.: 986 675 728**



<b>Resultatregnskap</b>				
Helgeland Holding AS				
			2023	2022
<b>Driftsinntekter og driftskostnader</b>	<b>Note</b>			
Salgsinntekt			158 705	634 818
Annen driftsinntekt			40 696	39 127
Sum driftsinntekter			<u>199 400</u>	<u>673 945</u>
Lønnskostnad	1		1 124 845	1 495 285
Annen driftskostnad	1		663 552	5 810 460
Sum driftskostnader			<u>1 788 397</u>	<u>7 305 745</u>
Driftsresultat			<u>-1 588 997</u>	<u>-6 631 800</u>
<b>Finansinntekter og finanskostnader</b>				
Mottatt konsernbidrag			1 277 987	4 173 283
Inntekt på investering i annet foretak i samme konsern			0	5 319 812
Inntekt på investering i tilknyttet selskap			0	3 875 872
Annen renteinntekt			409 717	186 416
Annen finansinntekt			2 267	0
Nedskrivning av andre finansielle anleggsmidler			0	1 387 378
Annen rentekostnad			2 052	39 985
Annen finanskostnad			0	5 000
Resultat av finansposter			<u>1 687 919</u>	<u>12 123 020</u>
Resultat før skattekostnad			98 922	5 491 220
Skattekostnad på resultat	2		25 359	-474 927
Årsresultat	3		<u>73 563</u>	<u>5 966 147</u>
<b>Disponering av årsresultat :</b>				
Avsatt til utbytte			3 000 000	0
Overført til annen egenkapital			0	5 966 147
Overført fra annen egenkapital			-2 926 437	0
Sum disponert			<u>73 563</u>	<u>5 966 147</u>



<b>Balanse</b>			
Helgeland Holding AS			
<b>Eiendeler</b>	<b>Note</b>	<b>2023</b>	<b>2022</b>
Utsatt skattefordel	2	759 196	784 555
Sum immaterielle eiendeler		<u>759 196</u>	<u>784 555</u>
<b>Varige driftsmidler</b>			
<b>Finansielle driftsmidler</b>			
Investeringer i datterselskap	4	9 244 020	7 966 033
Investeringer i tilknyttet selskap	4	5 280 209	5 280 209
Investeringer i aksjer og andeler	4	293 000	293 000
Pensjonsmidler		46 289	46 289
Sum finansielle anleggsmidler		<u>14 863 518</u>	<u>13 585 532</u>
Sum anleggsmidler		<u>15 622 715</u>	<u>14 370 087</u>
<b>Omløpsmidler</b>			
Kundefordringer		0	8 516
Andre kortsiktige fordringer	5	3 473 810	11 321 562
Sum fordringer		<u>3 473 810</u>	<u>11 330 078</u>
Bankinnskudd, kontanter o.l.	6	9 213 433	5 655 293
Sum omløpsmidler		<u>12 687 243</u>	<u>16 985 371</u>
Sum eiendeler		<u>28 309 958</u>	<u>31 355 458</u>



<b>Balanse</b>			
Helgeland Holding AS			
	Note	2023	2022
<b>Egenkapital og gjeld</b>			
<b>Innskutt egenkapital</b>			
Aksjekapital 4.300.000 à 1	7	6 808 333	6 808 333
Overkurs		13 529 561	13 529 561
Annen innskutt egenkapital		388 178	388 178
Sum innskutt egenkapital		<u>20 726 073</u>	<u>20 726 073</u>
Annen egenkapital		3 039 711	5 966 147
Sum egenkapital	3	<u>23 765 784</u>	<u>26 692 220</u>
<b>Gjeld</b>			
<b>Kortsiktig gjeld</b>			
Leverandørgjeld	5	54 515	319 124
Skattetrekk og andre trekk		78 232	176 232
Utbytte		3 000 000	0
Annen kortsiktig gjeld	5	1 411 427	4 167 881
Sum kortsiktig gjeld		<u>4 544 174</u>	<u>4 663 238</u>
Sum gjeld		<u>4 544 174</u>	<u>4 663 238</u>
Sum egenkapital og gjeld		<u>28 309 958</u>	<u>31 355 458</u>
Mo i Rana, den 25 / 4 -2024			
Styret i Helgeland Holding AS			
<u>Johan Roger Smith-Nilsen</u> Styrets leder / Daglig leder	<u>Sten Tore Reinfjell</u> Styremedlem	<u>Håkon Stanghelle</u> Styremedlem	
<b>Helgeland Holding AS</b>			
			Side 4



## Regnskapsprinsipper

Årsregnskapet er satt opp i samsvar med regnskapslovens bestemmelser og god regnskapsskikk.

### Skatt

Skattekostnaden i resultatregnskapet omfatter både periodens betalbare skatt og endring i utsatt skatt. Utsatt skatt er beregnet med 22 % på grunnlag av de midlertidige forskjeller som eksisterer mellom regnskapsmessige og skattemessige verdier, samt ligningsmessig underskudd til fremføring ved utgangen av regnskapsåret. Skatteøkende og skattereduserende midlertidige forskjeller som reverserer eller kan reverseres i samme periode er utlignet og nettoført. Netto utsatt skattefordel balanseføres i den grad det er sannsynlig at denne kan bli utnyttet.

Skattereduksjon ved avgitt konsernbidrag, og skatt på mottatt konsernbidrag som føres til reduksjon av kostpris eller direkte mot egenkapitalen, føres direkte mot skatt i balansen (mot betalbar skatt hvis konsernbidraget har virkning på betalbar skatt og mot utsatt skatt hvis konsernbidraget har virkning på utsatt skatt). Utsatt skatt regnskapsføres til nominelt beløp.

### Klassifisering og vurdering av anleggsmidler

Anleggsmidler omfatter eiendeler bestemt til varig eie og bruk. Anleggsmidler er vurdert til anskaffelseskost, fratrukket avskrivninger og nedskrivninger. Langsiktig gjeld balanseføres til nominelt beløp på transaksjonstidspunktet.

Varige driftsmidler balanseføres og avskrives over driftsmidlets økonomiske levetid. Vesentlige driftsmidler som består av flere betydelige komponenter med ulik levetid er dekomponert med ulik avskrivningstid for de ulike komponentene. Direkte vedlikehold av driftsmidler kostnadsføres løpende under driftskostnader, mens påkostninger eller forbedringer tillegges driftsmidlets kostpris og avskrives i takt med driftsmidlet. Varige driftsmidler nedskrives til gjenvinnbart beløp ved verdifall som forventes ikke å være forbigående. Gjenvinnbart beløp er det høyeste av netto salgsverdi og verdi i bruk. Verdi i bruk er nåverdi av fremtidige kontantstrømmer knyttet til eiendelen. Nedskrivningen reverseres når grunnlaget for nedskrivningen ikke lenger er til stede.

### Klassifisering og vurdering av omløpsmidler

Omløpsmidler og kortsiktig gjeld omfatter normalt poster som forfaller til betaling innen ett år etter balansedagen, samt poster som knytter seg til varekretsløpet. Omløpsmidler vurderes til laveste verdi av anskaffelseskost og virkelig verdi. Kortsiktig gjeld balanseføres til nominelt beløp på transaksjonstidspunktet.

### Datterselskap, tilknyttet selskap og investeringer i andre selskaper

Datterselskap, tilknyttede selskaper og investeringer i andre selskaper vurderes etter kostmetoden i selskapsregnskapet. Investeringen er vurdert til anskaffelseskost for aksjene med mindre nedskrivning har vært nødvendig. Det er foretatt nedskrivning til virkelig verdi når verdifall skyldes årsaker som ikke kan forventes å være forbigående og det må anses nødvendig etter god regnskapsskikk. Nedskrivninger er reversert når grunnlaget for nedskrivning ikke lenger er til stede.

Utbytte, konsernbidrag og andre utdelinger fra datterselskap er inntektsført samme år som det er avsatt i givers regnskap. Overstiger utbytte / konsernbidraget andelen av opptjent resultat etter anskaffelsestidspunktet, representerer den overskytende del tilbakebetaling av investert kapital, og utdelingene er fratrukket investeringens verdi i balansen til morselskapet.

### Fordringer

Fordringer oppføres til pålydende etter fradrag for avsetning til forventet tap. Avsetning til tap gjøres på grunnlag av en individuell vurdering av de enkelte fordringene.

### Pensjoner - Innskuddsbasert ordning

Selskapet har innskuddsbasert pensjonsordning.



Ved innskuddsplaner betaler selskapet innskudd til et forsikringsselskap. Selskapet har ingen ytterligere betalingsforpliktelse etter at innskuddene er betalt. Innskuddene regnskapsføres som lønnskostnad. Eventuelle forskuddsbetalte innskudd balanseføres som eiendel (pensjonsmidler) i den grad innskuddet kan refunderes eller redusere fremtidige innbetalinger.

## Note 1 Lønnskostnader og ytelser, godtgjørelser til daglig leder, styret og revisor

<b>Lønnskostnader</b>	<b>2023</b>	<b>2022</b>
Lønninger	987 385	1 272 916
Arbeidsgiveravgift	67 748	67 999
Pensjonskostnader	53 060	49 065
Andre ytelser	16 652	105 306
<b>Sum</b>	<b>1 124 845</b>	<b>1 495 285</b>

Sysselsatte årsverk	1	1
---------------------	---	---

### Pensjonsforpliktelser

Selskapet er pliktig til å ha tjenstepensjonsordning etter lov om obligatorisk tjenstepensjon. Selskapets pensjonsordninger tilfredsstiller kravene i denne lov.

### Ytelser til ledende personer

Lønnskostnader er i sin helhet lønn til daglig leder.

Det er ikke utbetalt bonus til daglig leder.

Det er ikke gitt lån/sikkerhetsstillelse til daglig leder, styrets leder eller andre nærstående parter.

## Note 2 Skatt

<b>Årets skattekostnad</b>	<b>2023</b>	<b>2022</b>
Resultatført skatt på ordinært resultat:		
Betalbar skatt	0	0
Endring i utsatt skattefordel	25 359	-474 927
<b>Skattekostnad ordinært resultat</b>	<b>25 359</b>	<b>-474 927</b>

### Skattepliktig inntekt:

Resultat før skatt	98 922	5 491 220
Permanente forskjeller	-1 145 367	-11 939 539
Endring i midlertidige forskjeller	-3 408 196	3 471 516
Mottatt konsernbidrag	1 277 987	4 173 283
Anvendelse av fremførbart underskudd	0	-1 196 480
<b>Skattepliktig inntekt</b>	<b>-3 176 653</b>	<b>0</b>

### Betalbar skatt i balansen:

Betalbar skatt på årets resultat	-281 157	0
Betalbar skatt på mottatt konsernbidrag	281 157	0
<b>Sum betalbar skatt i balansen</b>	<b>0</b>	<b>0</b>



Skatteeffekten av midlertidige forskjeller og underskudd til fremføring som har gitt opphav til utsatt skatt og utsatte skattefordeler, spesifisert på typer av midlertidige forskjeller

	2023	2022	Endring
Varige driftsmidler	38 267	60 503	22 236
Fordringer	-8 516	-3 438 948	-3 430 432
Pensjonspremie/- forpliktelse	46 289	46 289	0
<b>Sum</b>	<b>76 041</b>	<b>-3 332 155</b>	<b>-3 408 196</b>
Inntektsført avsatt utbytte	0	116 276	116 276
Akkumulert fremførbart underskudd	-3 526 934	-350 280	3 176 653
<b>Grunnlag for utsatt skattefordel</b>	<b>-3 450 893</b>	<b>-3 566 159</b>	<b>-115 266</b>
<b>Utsatt skattefordel (22 %)</b>	<b>-759 196</b>	<b>-784 555</b>	<b>-25 359</b>

### Note 3 Egenkapital

	Aksje- kapital	Overkurs	Annen innskutt EK	Annen egenkapital	Sum egenkapital
Egenkapital pr. 01.01.2023	6 808 333	13 529 561	388 178	5 966 147	26 692 220
Årets resultat	0	0	0	73 563	73 563
Avsatt utbytte				-3 000 000	-3 000 000
<b>Pr. 31.12.2023</b>	<b>6 808 333</b>	<b>13 529 561</b>	<b>388 178</b>	<b>3 039 711</b>	<b>23 765 784</b>

### Note 4 Investering i aksjer

Datterselskap	Forretnings- kontor	Eier- /stemme- andel	Resultat 2023	Egenkapital 31.12.2023	Balanseført verdi
Helgeland Marinasystemer AS	Mo i Rana	100%	798 597	8 455 333	9 244 020
<b>Totalt</b>					<b>9 244 020</b>

Andre investeringer	Forretnings- kontor	Eier- /stemme- andel	Resultat 2023	Egenkapital 31.12.2023	Balanseført verdi
Helgeland Ferdigbetong AS	Mo i Rana	49,0%	0	0	5 280 209
Samleverket AS	Mo i Rana	10,0%	0	0	101 000
Sentrum Næringshage AS	Sandnessjøen	2,07%	0	0	192 000
<b>Totalt</b>					<b>5 573 209</b>



## Note 5 Mellomværende med selskap i samme konsern m.v.

	Kundefordringer		Andre fordringer	
	2023	2022	2023	2022
Foretak i samme konsern	0	0	1 277 987	4 173 283
<b>Sum</b>	<b>0</b>	<b>0</b>	<b>1 277 987</b>	<b>4 173 283</b>

	Leverandørgjeld		Øvrig gjeld	
	2023	2022	2023	2022
Foretak i samme konsern	0	0	1 288 842	4 010 857
<b>Sum</b>	<b>0</b>	<b>0</b>	<b>1 288 842</b>	<b>4 010 857</b>

## Note 6 Bankinnskudd

	2023	2022
Bundne bankinnskudd		
Skattetrekksmidler	56 736	67 048

## Note 7 Aksjonærer

### Aksjekapitalen i Helgeland Holding AS pr. 31.12 består av:

	Antall	Pålydende	Bokført
Ordinære aksjer	6 808 333	1,0	6 808 333
<b>Sum</b>	<b>6 808 333</b>		<b>6 808 333</b>

### Eierstruktur

#### Aksjonærer i % pr. 31.12:

	Ordinære	Eierandel	Stemmeandel
SN-Invest AS	4 300 000	63,2	63,2
Helgeland Invest AS	2 150 000	31,6	31,6
Reinfjell Holding AS	358 333	5,3	5,3
<b>Totalt antall aksjer</b>	<b>6 808 333</b>	<b>100,0</b>	<b>100,0</b>

Morselskapet SN-Invest AS utarbeider konsernregnskap hvor Helgeland Holding AS inngår. Morselskapet har forretningsadresse Nesnaveien 59, 8614 Mo i Rana, hvor en kan få utlevert konsernregnskapet.



Til generalforsamlingen i Helgeland Holding AS

## Uavhengig revisors beretning

### Konklusjon

Vi har revidert årsregnskapet for Helgeland Holding AS som viser et overskudd på kr 73 563. Årsregnskapet består av balanse per 31. desember 2023, resultatregnskap for regnskapsåret avsluttet per denne datoen og noter til årsregnskapet, herunder et sammendrag av viktige regnskapsprinsipper.

Etter vår mening

- oppfyller årsregnskapet gjeldende lovkrav, og
- gir årsregnskapet et rettviseende bilde av selskapets finansielle stilling per 31. desember 2023 og av dets resultater for regnskapsåret avsluttet per denne datoen i samsvar med regnskapslovens regler og god regnskapsskikk i Norge.

### Grunnlag for konklusjonen

Vi har gjennomført revisjonen i samsvar med International Standards on Auditing (ISA-ene). Våre oppgaver og plikter i henhold til disse standardene er beskrevet nedenfor under "Revisors oppgaver og plikter ved revisjonen av årsregnskapet". Vi er uavhengige av selskapet i samsvar med kravene i relevante lover og forskrifter i Norge og International Code of Ethics for Professional Accountants (inkludert internasjonale uavhengighetsstandarder) utstedt av International Ethics Standards Board for Accountants (IESBA-reglene), og vi har overholdt våre øvrige etiske forpliktelser i samsvar med disse kravene. Innhentet revisjonsbevis er etter vår vurdering tilstrekkelig og hensiktsmessig som grunnlag for vår konklusjon.

### Ledelsens ansvar for årsregnskapet

Styret og daglig leder (ledelsen) er ansvarlige for å utarbeide årsregnskapet og for at det gir et rettviseende bilde i samsvar med regnskapslovens regler og god regnskapsskikk i Norge. Ledelsen er også ansvarlig for slik intern kontroll som den finner nødvendig for å kunne utarbeide et årsregnskap som ikke inneholder vesentlig feilinformasjon, verken som følge av misligheter eller utilsiktede feil.

Ved utarbeidelsen av årsregnskapet må ledelsen ta standpunkt til selskapets evne til fortsatt drift og opplyse om forhold av betydning for fortsatt drift. Forutsetningen om fortsatt drift skal legges til grunn for årsregnskapet så lenge det ikke er sannsynlig at virksomheten vil bli avvirket.

### Revisors oppgaver og plikter ved revisjonen av årsregnskapet

Vårt mål er å oppnå betryggende sikkerhet for at årsregnskapet som helhet ikke inneholder vesentlig feilinformasjon, verken som følge av misligheter eller utilsiktede feil, og å avgi en revisjonsberetning som inneholder vår konklusjon. Betryggende sikkerhet er en høy grad av sikkerhet, men ingen garanti for at en revisjon utført i samsvar med ISA-ene, alltid vil avdekke vesentlig feilinformasjon. Feilinformasjon kan oppstå som følge av misligheter eller utilsiktede feil. Feilinformasjon er å anse



som vesentlig dersom den enkeltvis eller samlet med rimelighet kan forventes å påvirke de økonomiske beslutningene som brukerne foretar på grunnlag av årsregnskapet.

For videre beskrivelse av revisors oppgaver og plikter vises det til:

<https://revisorforeningen.no/revisjonsberetninger>

Mo i Rana, 29.04.2024

Helgeland Revisjon AS

Vibeke Olsen

Vibeke Martine Olsen

Statsautorisert revisor