



ÅRSREGNSKAPET FOR REGNSKAPSÅRET 2024 - GENERELL INFORMASJON

Enheten

Organisasjonsnummer: 998 580 684
Organisasjonsform: Aksjeselskap
Foretaksnavn: BYGG & HAGESERVICE AS
Forretningsadresse: Kroken 1
4885 GRIMSTAD

Regnskapsår

Årsregnskapets periode: 01.01.2024 - 31.12.2024

Konsern

Morselskap i konsern: Nei

Regnskapsregler

Regler for små foretak benyttet: Ja
Benyttet ved utarbeidelsen av årsregnskapet til selskapet: Regnskapslovens alminnelige regler

Årsregnskapet fastsatt av kompetent organ

Bekreftet av representant for selskapet: MACEVICIUS ANTANAS
Dato for fastsettelse av årsregnskapet: 26.06.2025

Grunnlag for avgivelse

År 2024: Årsregnskapet er elektronisk innlevert
År 2023: Tall er hentet fra elektronisk innlevert årsregnskap fra 2024

Det er ikke krav til at årsregnskapet m.v. som sendes til Regnskapsregisteret er undertegnet. Kontrollen på at dette er utført ligger hos revisor/enhetens øverste organ. Sikkerheten ivaretas ved at innsender har rolle/rettighet for innsending av årsregnskapet via Altinn, og ved at det bekreftes at årsregnskapet er fastsatt av kompetent organ.

Brønnøysundregistrene, 24.02.2026



Resultatregnskap

Beløp i: NOK	Note	2024	2023
RESULTATREGNSKAP			
Inntekter			
Salgsinntekt		4 693 602	4 220 462
Annen driftsinntekt		2 000	
Sum inntekter		4 695 602	4 220 462
Kostnader			
Varekostnad		661 350	510 558
Lønnskostnad	1	3 342 087	2 412 609
Avskrivning av driftsmidler og immaterielle eiendeler		63 895	62 557
Annen driftskostnad		801 486	670 806
Sum kostnader		4 868 818	3 656 531
Driftsresultat		-173 216	563 931
Finansinntekter og finanskostnader			
Annen renteinntekt		268	
Sum finansinntekter		268	
Annen rentekostnad		132 371	105 262
Annen finanskostnad		16 816	424
Sum finanskostnader		149 187	105 686
Netto finans		-148 919	-105 686
Resultat før skattekostnad		-322 135	458 245
Skattekostnad på resultat	2		108 106
Årsresultat	3	-322 135	350 139
Årsresultat etter minoritetsinteresser		-322 135	350 139
Totalresultat		-322 135	350 139
Overføringer og disponeringer			
Avsatt til annen egenkapital		-322 135	350 139



Resultatregnskap

Beløp i: NOK	Note	2024	2023
Sum overføringer og disponeringer		-322 135	350 139



Balanse

Beløp i: NOK	Note	2024	2023
BALANSE - EIENDELER			
Anleggsmidler			
Immaterielle eiendeler			
Utsatt skattefordel	2		
Varige driftsmidler			
Tomter, bygninger o.a. fast eiendom		2 871 050	2 871 050
Driftsløsøre, inventar o.a. utstyr		258 712	225 607
Sum varige driftsmidler		3 129 762	3 096 657
Finansielle anleggsmidler			
Lån til tilknyttet selskap og felles kontrollert virksomhet		827 146	760 000
Investeringer i aksjer og andeler			10 000
Andre langsiktige fordringer			85 454
Sum finansielle anleggsmidler		827 146	855 454
Sum anleggsmidler		3 956 908	3 952 111
Omløpsmidler			
Varer			
Fordringer			
Kundefordringer		246 875	279 513
Andre kortsiktige fordringer			11 818
Sum fordringer		246 875	291 331
Bankinnskudd, kontanter og lignende			
Bankinnskudd, kontanter o.l.		316 185	142 515
Sum bankinnskudd, kontanter og lignende		316 185	142 515
Sum omløpsmidler		563 060	433 846
SUM EIENDELER		4 519 968	4 385 957

BALANSE - EGENKAPITAL OG GJELD



Balanse

Beløp i: NOK	Note	2024	2023
Egenkapital			
Innskutt egenkapital			
Aksjekapital		30 000	30 000
Sum innskutt egenkapital		30 000	30 000
Opptjent egenkapital			
Annen egenkapital	4	2 226 910	2 549 045
Sum opptjent egenkapital		2 226 910	2 549 045
Sum egenkapital	3	2 256 910	2 579 045
Gjeld			
Langsiktig gjeld			
Utsatt skatt	2		
Annen langsiktig gjeld			
Gjeld til kredittinstitusjoner		1 233 750	1 338 750
Sum annen langsiktig gjeld		1 233 750	1 338 750
Sum langsiktig gjeld		1 233 750	1 338 750
Kortsiktig gjeld			
Leverandørgjeld		-38 101	-63 714
Betalbar skatt	2		108 106
Skyldig offentlige avgifter		515 644	232 643
Annen kortsiktig gjeld		551 765	191 128
Sum kortsiktig gjeld		1 029 308	468 163
Sum gjeld		2 263 058	1 806 913
SUM EGENKAPITAL OG GJELD		4 519 968	4 385 957



Brønnøysundregistrene

ÅRSREGNSKAP FOR REGNSKAPSÅRET 2024 - GENERELL INFORMASJON

Journalnummer: 2025 592218

Enheten

Organisasjonsnummer: 998 580 684
Organisasjonsform: Aksjeselskap
Foretaksnavn: BYGG & HAGESERVICE AS
Forretningsadresse: Kroken 1
4885 GRIMSTAD

Regnskapsår

Årsregnskapets periode: 01.01.2024 - 31.12.2024

Konsern

Morselskap i konsern: Nei

Regnskapsregler

Regler for små foretak benyttet: Ja
Benyttet ved utarbeidelsen av
årsregnskapet til selskapet: Regnskapslovens alminnelige regler

Årsregnskapet fastsatt av kompetent organ

Bekreftet av representant for selskapet: MACEVICIUS ANTANAS
Dato for fastsettelse av årsregnskapet: 26.06.2025

Revisjon

Selskapet har besluttet at årsregnskapet
ikke skal revideres: Ja
Årsregnskapet er utarbeidet av ekstern
autorisert regnskapsfører: Ja

Grunnlag for avgivelse

År 2024: Årsregnskap er elektronisk innlevert.
År 2023: Tall er hentet fra elektronisk innlevert årsregnskap fra 2024.

Det er ikke krav til at årsregnskapet m.v. som sendes til Regnskapsregisteret er undertegnet. Kontrollen på at dette er utført ligger hos revisor/enhetens øverste organ. Sikkerheten ivaretas ved at innsender har rolle/rettighet for innsending av årsregnskapet via Altinn, og ved at det bekreftes at årsregnskapet er fastsatt av kompetent organ.

Brønnøysundregistrene, 30.06.2025



Organisasjonsnr: 998 580 684
BYGG & HAGESERVICE AS

RESULTATREGNSKAP

Beløp i: NOK	Note	2024	2023
RESULTATREGNSKAP			
Inntekter			
Salgsinntekt		4 693 602	4 220 462
Annen driftsinntekt		2 000	
Sum inntekter		4 695 602	4 220 462
Kostnader			
Varekostnad		661 350	510 558
Lønnskostnad	1	3 342 087	2 412 609
Avskrivning av driftsmidler og immaterielle eiendeler		63 895	62 557
Annen driftskostnad		801 486	670 806
Sum kostnader		4 868 818	3 656 531
Driftsresultat		-173 216	563 931
Finansinntekter og finanskostnader			
Annen renteinntekt		268	
Sum finansinntekter		268	
Annen rentekostnad		132 371	105 262
Annen finanskostnad		16 816	424
Sum finanskostnader		149 187	105 686
Netto finans		-148 919	-105 686
Resultat før skattekostnad		-322 135	458 245
Skattekostnad på resultat	2		108 106
Årsresultat	3	-322 135	350 139
Årsresultat etter minoritetsinteresser		-322 135	350 139
Totalresultat		-322 135	350 139
Overføringer og disponeringer			
Avsatt til annen egenkapital		-322 135	350 139
Sum overføringer og disponeringer		-322 135	350 139



Organisasjonsnr: 998 580 684
BYGG & HAGESERVICE AS

BALANSE

Beløp i: NOK	Note	2024	2023
BALANSE - EIENDELER			
Anleggsmidler			
Immaterielle eiendeler			
Utsatt skattefordel	2		
Varige driftsmidler			
Tomter, bygninger o.a. fast eiendom		2 871 050	2 871 050
Driftsløsøre, inventar o. a. utstyr		258 712	225 607
Sum varige driftsmidler		3 129 762	3 096 657
Finansielle anleggsmidler			
Lån til tilknyttet selskap og felles kontrollert virksomhet		827 146	760 000
Investeringer i aksjer og andeler			10 000
Andre langsiktige fordringer			85 454
Sum finansielle anleggsmidler		827 146	855 454
Sum anleggsmidler		3 956 908	3 952 111
Omløpsmidler			
Varer			
Fordringer			
Kundefordringer		246 875	279 513
Andre kortsiktige fordringer			11 818
Sum fordringer		246 875	291 331
Bankinnskudd, kontanter og lignende			
Bankinnskudd, kontanter o. l.		316 185	142 515
Sum bankinnskudd, kontanter og lignende		316 185	142 515
Sum omløpsmidler		563 060	433 846
SUM EIENDELER		4 519 968	4 385 957
BALANSE - EGENKAPITAL OG GJELD			



Egenkapital			
Innskutt egenkapital			
Aksjekapital		30 000	30 000
Sum innskutt egenkapital		30 000	30 000
Opptjent egenkapital			
Annen egenkapital	4	2 226 910	2 549 045
Sum opptjent egenkapital		2 226 910	2 549 045
Sum egenkapital	3	2 256 910	2 579 045
Gjeld			
Langsiktig gjeld			
Utsatt skatt	2		
Annen langsiktig gjeld			
Gjeld til			
kredittinstitusjoner		1 233 750	1 338 750
Sum annen langsiktig gjeld		1 233 750	1 338 750
Sum langsiktig gjeld		1 233 750	1 338 750
Kortsiktig gjeld			
Leverandørgjeld		-38 101	-63 714
Betalbar skatt	2		108 106
Skyldig offentlige avgifter		515 644	232 643
Annen kortsiktig gjeld		551 765	191 128
Sum kortsiktig gjeld		1 029 308	468 163
Sum gjeld		2 263 058	1 806 913
SUM EGENKAPITAL OG GJELD		4 519 968	4 385 957



Organisasjonsnr: 998 580 684
BYGG & HAGESERVICE AS

NOTEOPPLYSNINGER - SELSKAP - alle poster oppgitt i hele tall

Note

Antall årsverk i regnskapsåret
5.00

<u>Sum</u>	<u>Beløp</u>
<u>Balanseført verdi 31.12.</u>	<u>Varige driftsmidler Immaterielle eiend.</u>

Konsernregnskap

Morselskapet sitt navn

Forretningskontor for morselskapet

Begrunnelse for at datterselskap er utelatt fra konsolideringen

<u>Samlet beløp - tilknyttet selskap</u>	<u>Årets</u>	<u>Fjorårets</u>
--	--------------	------------------

<u>Samlet beløp - foretak i samme konsern</u>	<u>Årets</u>	<u>Fjorårets</u>
---	--------------	------------------

<u>Samlet beløp - foretak i samme konsern</u>	<u>Årets</u>	<u>Fjorårets</u>
---	--------------	------------------

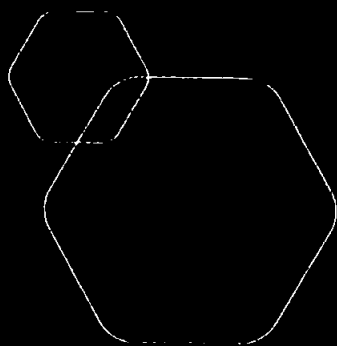
<u>Samlet beløp - felles kontrollert virksomhet</u>	<u>Årets</u>	<u>Fjorårets</u>
---	--------------	------------------

<u>Pantstillelse</u>	<u>Beløp</u>
----------------------	--------------

<u>Beholdning av egne aksjer</u>	<u>Antall</u>	<u>Pålydende</u>	<u>Andel av aksjek.</u>
----------------------------------	---------------	------------------	-------------------------



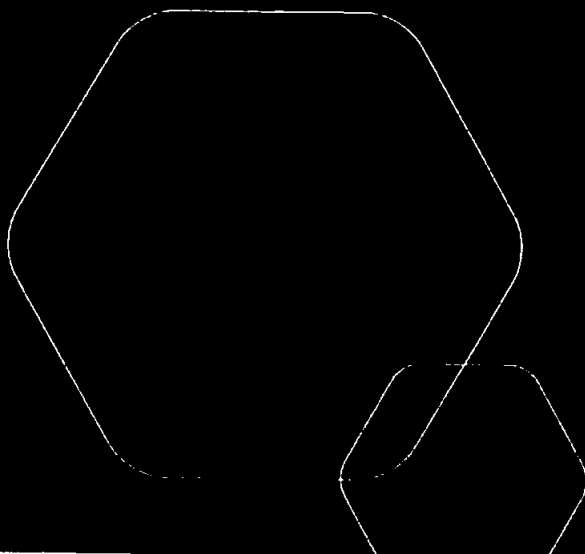
BankID Signing
Antanas Macevicius
2023-06-26



Årsregnskap 2024

Bygg & Hageservice AS

Resultatregnskap
Balanse
Noter til regnskapet



Org.nr.: 998 580 684



BankID Signing
Antanas Macevicius
2025-08-26

RESULTATREGNSKAP

BYGG & HAGESERVICE AS

DRIFTSINNEKTER OG DRIFTSKOSTNADER	Note	2024	2023
Salgsinntekt		4 693 602	4 220 462
Annen driftsinntekt		2 000	0
Sum driftsinntekter		4 695 602	4 220 462
Varekostnad		661 350	510 558
Lønnskostnad	1	3 342 087	2 412 609
Avskrivning av driftsmidler og immaterielle eiendeler		63 895	62 557
Annen driftskostnad		801 486	670 806
Sum driftskostnader		4 868 818	3 656 531
Driftsresultat		-173 216	563 931
FINANSINNEKTER OG FINANSKOSTNADER			
Annen renteinntekt		268	0
Annen rentekostnad		132 371	105 262
Annen finanskostnad		16 816	424
Resultat av finansposter		148 919	105 686
Resultat før skattekostnad		-322 135	458 245
Skattekostnad på resultat	2	0	108 106
Årsresultat	3	-322 135	350 139
OVERFØRINGER			
Avsatt til annen egenkapital		-322 135	350 139
Sum overføringer		-322 135	350 139



BankID Signing
Antanas Macevicius
2025-08-28

BALANSE

BYGG & HAGESERVICE AS

EIENDELER	Note	2024	2023
ANLEGGSMIDLER			
IMMATERIELLE EIENDELER			
VARIGE DRIFTSMIDLER			
Tomter, bygninger o.a. fast eiendom		2 871 050	2 871 050
Driftsløsøre, inventar o.a. utstyr		258 712	225 607
Sum varige driftsmidler		3 129 762	3 096 657
FINANSIELLE ANLEGGSMIDLER			
Lån til tilknyttet selskap og felles kontrollert virksomhet		827 146	760 000
Investeringer i aksjer og andeler		0	10 000
Andre langsiktige fordringer		0	85 454
Sum finansielle anleggsmidler		827 146	855 454
Sum anleggsmidler		3 956 908	3 952 111
OMLØPSMIDLER			
FORDRINGER			
Kundefordringer		246 875	279 513
Andre kortsiktige fordringer		0	11 818
Sum fordringer		246 875	291 331
INVESTERINGER			
Bankinnskudd, kontanter o.l.		316 185	142 515
Sum omløpsmidler		563 060	433 846
Sum eiendeler		4 519 968	4 385 957

BYGG & HAGESERVICE AS

SIDE 3



BALANSE

BYGG & HAGESERVICE AS

EGENKAPITAL OG GJELD	Note	2024	2023
EGENKAPITAL			
INNSKUTT EGENKAPITAL			
Aksjekapital		30 000	30 000
Sum innskutt egenkapital		30 000	30 000
OPPTJENT EGENKAPITAL			
Annen egenkapital	4	2 226 910	2 549 045
Sum opptjent egenkapital		2 226 910	2 549 045
Sum egenkapital	3	2 256 910	2 579 045
GJELD			
AVSETNING FOR FORPLIKTELSER			
ANNEN LANGSIKTIG GJELD			
Gjeld til kredittinstitusjoner		1 233 750	1 338 750
Sum annen langsiktig gjeld		1 233 750	1 338 750
KORTSIKTIG GJELD			
Leverandørgjeld		-38 101	-63 714
Betalbar skatt	2	0	108 106
Skyldig offentlige avgifter		515 644	232 643
Annen kortsiktig gjeld		551 765	191 128
Sum kortsiktig gjeld		1 029 308	468 163
Sum gjeld		2 263 058	1 806 913
Sum egenkapital og gjeld		4 519 968	4 385 957

Grimstad , 26.06.2025
Styret i Bygg & Hageservice AS

MACEVICIUS ANTANAS
styreleder/daglig leder



Regnskapsprinsipper



Årsregnskapet er satt opp i samsvar med regnskapsloven og NRS 8 - God regnskapsskikk for små foretak.

DRIFTSINNEKTER

Inntektsføring ved salg av varer skjer på leveringstidspunktet. Tjenester inntektsføres etter hvert som de leveres.

SKATT

Skattekostnaden i resultatregnskapet omfatter både periodens betalbare skatt og endring i utsatt skatt. Utsatt skatt er beregnet med 22 % på grunnlag av de midlertidige forskjeller som eksisterer mellom regnskapsmessige og skattemessige verdier, samt ligningsmessig underskudd til fremføring ved utgangen av regnskapsåret. Skatteøkende og skattereduserende midlertidige forskjeller som reverserer eller kan reverseres i samme periode er utlignet og nettoført.

KLASSIFISERING OG VURDERING AV ANLEGGSMIDLER

Anleggsmidler omfatter eiendeler bestemt til varig eie og bruk. Anleggsmidler er vurdert til anskaffelseskost. Varige driftsmidler balanseføres og avskrives over driftsmidlets økonomiske levetid. Avskrivningsperioden for fast eiendom anskaffet etter 2009 er dekomponert i en del som gjelder råbygget og en del som gjelder faste tekniske installasjoner. Varige driftsmidler nedskrives til gjenvinnbart beløp ved verdifall som forventes ikke å være forbigående. Gjenvinnbart beløp er det høyeste av netto salgsverdi og verdi i bruk. Verdi i bruk er nåverdi av fremtidige kontantstrømmer knyttet til eiendelen. Nedskrivningen reverseres når grunnlaget for nedskrivningen ikke lenger er til stede.

KLASSIFISERING OG VURDERING AV OMLØPSMIDLER

Omløpsmidler og kortsiktig gjeld omfatter normalt poster som forfaller til betaling innen ett år etter balansedagen, samt poster som knytter seg til varekretsløpet. Omløpsmidler vurderes til laveste verdi av anskaffelseskost og virkelig verdi.

FORDRINGER

Kundefordringer og andre fordringer oppføres til pålydende etter fradrag for avsetning til forventet tap. Avsetning til tap gjøres på grunnlag av en individuell vurdering av de enkelte fordringene.

Note 1 Lønnskostnader og antall årsverk

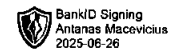
LØNSKOSTNADER

	2024	2023
Lønninger	2 822 848	2 048 039
Arbeidsgiveravgift	411 695	305 372
Pensjonskostnader/yrkesskade	77 106	40 941
Andre ytelser	30 438	18 257
Sum	3 342 087	2 412 609

Selskapet har i 2024 sysselsatt 5 årsverk.



Note 2 Skatt



Årets skattekostnad	2024	2023
Resultatført skatt på ordinært resultat:		
Betalbar skatt	0	108 106
Endring i utsatt skattefordel	0	0
Skattekostnad ordinært resultat	0	108 106
Skattepliktig inntekt:		
Resultat før skatt	-322 135	458 245
Permanente forskjeller	40 679	170
Endring i midlertidige forskjeller	-41 220	32 974
Skattepliktig inntekt	-322 676	491 389
Betalbar skatt i balansen:		
Betalbar skatt på årets resultat	0	108 106
Sum betalbar skatt i balansen	0	108 106

Skatteeffekten av midlertidige forskjeller og underskudd til fremføring som har gitt opphav til utsatt skatt og utsatte skattefordeler, spesifisert på typer av midlertidige forskjeller

	2024	2023	Endring
Varige driftsmidler	-9 982	-27 724	-17 742
Fordringer	246 875	223 396	-23 479
Sum	236 893	195 672	-41 220
Akkumulert fremførbart underskudd	-322 676	0	322 676
Inngår ikke i beregningen av utsatt skatt	85 783	67 724	-18 060
Grunnlag for utsatt skattefordel / skatt	0	263 396	263 396
Utsatt skattefordel / skatt (22 %)	0	57 947	57 947

I henhold til God regnskapsskikk for små foretak balanseføres ikke utsatt skattefordel.

Note 3 Egenkapital

	Aksjekapital	Overkurs	Annen Innskutt egenkapital	Annen egenkapital	Sum egenkapital
Pr. 31.12.2023	30 000	0	0	2 549 045	2 579 045
Årets resultat				-322 135	-322 135
Pr 31.12.2024	30 000	0	0	2 226 910	2 256 910



Note 4 Fortsatt drift



Styrets arbeid i 2024 har i hovedsak bestått av å forvalte inntektene og redusere kostnadene for å sikre løpende drift. Det arbeides med å øke dagens inntekter, dette gjøres i all hovedsak gjennom aktiv markedsføring, - samt at det prioriteres å skape gode relasjoner slik at nye oppdrag kan spres fra tidligere kunder.

Styret forventer en økt omsetning i 2025 og at forutsetningen for fortsatt drift er til stede. Dette legges således til grunn.



Årsregnskap 2024

Bygg & Hageservice AS

Resultatregnskap
Balanse
Noter til regnskapet



Org.nr.: 998 580 684



RESULTATREGNSKAP

BYGG & HAGESERVICE AS

DRIFTSINNEKTER OG DRIFTSKOSTNADER	Note	2024	2023
Salgsinntekt		4 693 602	4 220 462
Annen driftsinntekt		2 000	0
Sum driftsinntekter		4 695 602	4 220 462
Varekostnad		661 350	510 558
Lønnskostnad	1	3 342 087	2 412 609
Avskrivning av driftsmidler og immaterielle eiendeler		63 895	62 557
Annen driftskostnad		801 486	670 806
Sum driftskostnader		4 868 818	3 656 531
Driftsresultat		-173 216	563 931
FINANSINNEKTER OG FINANSKOSTNADER			
Annen renteinntekt		268	0
Annen rentekostnad		132 371	105 262
Annen finanskostnad		16 816	424
Resultat av finansposter		148 919	105 686
Resultat før skattekostnad		-322 135	458 245
Skattekostnad på resultat	2	0	108 106
Årsresultat	3	-322 135	350 139
OVERFØRINGER			
Avsatt til annen egenkapital		-322 135	350 139
Sum overføringer		-322 135	350 139



BALANSE

BYGG & HAGESERVICE AS

EIENDELER	Note	2024	2023
ANLEGGSMIDLER			
IMMATERIELLE EIENDELER			
VARIGE DRIFTSMIDLER			
Tomter, bygninger o.a. fast eiendom		2 871 050	2 871 050
Driftsløsøre, inventar o.a. utstyr		258 712	225 607
Sum varige driftsmidler		3 129 762	3 096 657
FINANSIELLE ANLEGGSMIDLER			
Lån til tilknyttet selskap og felles kontrollert virksomhet		827 146	760 000
Investeringer i aksjer og andeler		0	10 000
Andre langsiktige fordringer		0	85 454
Sum finansielle anleggsmidler		827 146	855 454
Sum anleggsmidler		3 956 908	3 952 111
OMLØPSMIDLER			
FORDRINGER			
Kundefordringer		246 875	279 513
Andre kortsiktige fordringer		0	11 818
Sum fordringer		246 875	291 331
INVESTERINGER			
Bankinnskudd, kontanter o.l.		316 185	142 515
Sum omløpsmidler		563 060	433 846
Sum eiendeler		4 519 968	4 385 957



BALANSE

BYGG & HAGESERVICE AS

EGENKAPITAL OG GJELD	Note	2024	2023
EGENKAPITAL			
INNSKUTT EGENKAPITAL			
Aksjekapital		30 000	30 000
Sum innskutt egenkapital		30 000	30 000
OPPTJENT EGENKAPITAL			
Annen egenkapital	4	2 226 910	2 549 045
Sum opptjent egenkapital		2 226 910	2 549 045
Sum egenkapital	3	2 256 910	2 579 045
GJELD			
AVSETNING FOR FORPLIKTELSER			
ANNEN LANGSIKTIG GJELD			
Gjeld til kredittinstitusjoner		1 233 750	1 338 750
Sum annen langsiktig gjeld		1 233 750	1 338 750
KORTSIKTIG GJELD			
Leverandørgjeld		-38 101	-63 714
Betalbar skatt	2	0	108 106
Skyldig offentlige avgifter		515 644	232 643
Annen kortsiktig gjeld		551 765	191 128
Sum kortsiktig gjeld		1 029 308	468 163
Sum gjeld		2 263 058	1 806 913
Sum egenkapital og gjeld		4 519 968	4 385 957

Grimstad , 26.06.2025
Styret i Bygg & Hageservice AS

MACEVICIUS ANTANAS
styreleder/daglig leder



Regnskapsprinsipper

Årsregnskapet er satt opp i samsvar med regnskapsloven og NRS 8 - God regnskapsskikk for små foretak.

DRIFTSINNTEKTER

Inntektsføring ved salg av varer skjer på leveringstidspunktet. Tjenester inntektsføres etter hvert som de leveres.

SKATT

Skattekostnaden i resultatregnskapet omfatter både periodens betalbare skatt og endring i utsatt skatt. Utsatt skatt er beregnet med 22 % på grunnlag av de midlertidige forskjeller som eksisterer mellom regnskapsmessige og skattemessige verdier, samt ligningsmessig underskudd til fremføring ved utgangen av regnskapsåret. Skatteøkende og skattereduserende midlertidige forskjeller som reverserer eller kan reverseres i samme periode er utlignet og nettoført.

KLASSIFISERING OG VURDERING AV ANLEGGSMIDLER

Anleggsmidler omfatter eiendeler bestemt til varig eie og bruk. Anleggsmidler er vurdert til anskaffelseskost. Varige driftsmidler balanseføres og avskrives over driftsmidlets økonomiske levetid. Avskrivningsperioden for fast eiendom anskaffet etter 2009 er dekomponert i en del som gjelder råbygget og en del som gjelder faste tekniske installasjoner. Varige driftsmidler nedskrives til gjenvinnbart beløp ved verdifall som forventes ikke å være forbigående. Gjenvinnbart beløp er det høyeste av netto salgsverdi og verdi i bruk. Verdi i bruk er nåverdi av fremtidige kontantstrømmer knyttet til eiendelen. Nedskrivningen reverseres når grunnlaget for nedskrivningen ikke lenger er til stede.

KLASSIFISERING OG VURDERING AV OMLØPSMIDLER

Omløpsmidler og kortsiktig gjeld omfatter normalt poster som forfaller til betaling innen ett år etter balansedagen, samt poster som knytter seg til varekretsløpet. Omløpsmidler vurderes til laveste verdi av anskaffelseskost og virkelig verdi.

FORDRINGER

Kundefordringer og andre fordringer oppføres til pålydende etter fradrag for avsetning til forventet tap. Avsetning til tap gjøres på grunnlag av en individuell vurdering av de enkelte fordringene.

Note 1 Lønnskostnader og antall årsverk

LØNNSKOSTNADER

	2024	2023
Lønninger	2 822 848	2 048 039
Arbeidsgiveravgift	411 695	305 372
Pensjonskostnader/yrkesskade	77 106	40 941
Andre ytelser	30 438	18 257
Sum	3 342 087	2 412 609

Selskapet har i 2024 sysselsatt 5 årsverk.



Note 2 Skatt

Årets skattekostnad	2024	2023
Resultatført skatt på ordinært resultat:		
Betalbar skatt	0	108 106
Endring i utsatt skattefordel	0	0
Skattekostnad ordinært resultat	0	108 106
Skattepliktig inntekt:		
Resultat før skatt	-322 135	458 245
Permanente forskjeller	40 679	170
Endring i midlertidige forskjeller	-41 220	32 974
Skattepliktig inntekt	-322 676	491 389
Betalbar skatt i balansen:		
Betalbar skatt på årets resultat	0	108 106
Sum betalbar skatt i balansen	0	108 106

Skatteeffekten av midlertidige forskjeller og underskudd til fremføring som har gitt opphav til utsatt skatt og utsatte skattefordeler, spesifisert på typer av midlertidige forskjeller

	2024	2023	Endring
Varige driftsmidler	-9 982	-27 724	-17 742
Fordringer	246 875	223 396	-23 479
Sum	236 893	195 672	-41 220
Akkumulert fremførbart underskudd	-322 676	0	322 676
Inngår ikke i beregningen av utsatt skatt	85 783	67 724	-18 060
Grunnlag for utsatt skattefordel / skatt	0	263 396	263 396
Utsatt skattefordel / skatt (22 %)	0	57 947	57 947

I henhold til God regnskapsskikk for små foretak balanseføres ikke utsatt skattefordel.

Note 3 Egenkapital

	Aksjekapital	Overkurs	Annen Innskutt egenkapital	Annen egenkapital	Sum egenkapital
Pr. 31.12.2023	30 000	0	0	2 549 045	2 579 045
Årets resultat				-322 135	-322 135
Pr 31.12.2024	30 000	0	0	2 226 910	2 256 910



Note 4 Fortsatt drift

Styrets arbeid i 2024 har i hovedsak bestått av å forvalte inntektene og redusere kostnadene for å sikre løpende drift. Det arbeides med å øke dagens inntekter, dette gjøres i all hovedsak gjennom aktiv markedsføring, - samt at det prioriteres å skape gode relasjoner slik at nye oppdrag kan spres fra tidligere kunder.

Styret forventer en økt omsetning i 2025 og at forutsetningen for fortsatt drift er til stede. Dette legges således til grunn.