



## ÅRSREGNSKAPET FOR REGNSKAPSÅRET 2024 - GENERELL INFORMASJON

### Enheten

Organisasjonsnummer: 989 630 520  
Organisasjonsform: Aksjeselskap  
Foretaksnavn: SL MASKIN AS  
Forretningsadresse: Bankvegen 11  
6690 AURE

### Regnskapsår

Årsregnskapets periode: 01.01.2024 - 31.12.2024

### Konsern

Morselskap i konsern: Nei

### Regnskapsregler

Regler for små foretak benyttet: Ja  
Benyttet ved utarbeidelsen av årsregnskapet til selskapet: Regnskapslovens alminnelige regler

### Årsregnskapet fastsatt av kompetent organ

Bekreftet av representant for selskapet: Ove Magne Stormyr  
Dato for fastsettelse av årsregnskapet: 16.06.2025

### Grunnlag for avgivelse

År 2024: Årsregnskapet er elektronisk innlevert  
År 2023: Tall er hentet fra elektronisk innlevert årsregnskap fra 2024

*Det er ikke krav til at årsregnskapet m.v. som sendes til Regnskapsregisteret er undertegnet. Kontrollen på at dette er utført ligger hos revisor/enhetens øverste organ. Sikkerheten ivaretas ved at innsender har rolle/rettighet for innsending av årsregnskapet via Altinn, og ved at det bekreftes at årsregnskapet er fastsatt av kompetent organ.*

Brønnøysundregistrene, 27.07.2025



## Resultatregnskap

Beløp i: NOK	Note	2024	2023
<strong>RESULTATREGNSKAP</strong>			
<strong>Inntekter</strong>			
Salgsinntekt		36 426 331	45 372 365
Annen driftsinntekt		2 693 971	3 723 103
<strong>Sum inntekter</strong>		<strong>39 120 302</strong>	<strong>49 095 469</strong>
<strong>Kostnader</strong>			
Varekostnad		9 105 330	11 220 775
Lønnskostnad	1	12 065 539	12 813 600
Avskrivning av driftsmidler og immaterielle eiendeler	2	1 183 254	1 340 766
Annen driftskostnad	1	14 915 190	16 422 681
<strong>Sum kostnader</strong>		<strong>37 269 313</strong>	<strong>41 797 821</strong>
<strong>Driftsresultat</strong>		<strong>1 850 989</strong>	<strong>7 297 647</strong>
<strong>Finansinntekter og finanskostnader</strong>			
Annen renteinntekt		350 951	217 993
<strong>Sum finansinntekter</strong>		<strong>350 951</strong>	<strong>217 993</strong>
Annen rentekostnad		286 558	399 926
Annen finanskostnad			306
<strong>Sum finanskostnader</strong>		<strong>286 558</strong>	<strong>400 232</strong>
<strong>Netto finans</strong>		<strong>64 393</strong>	<strong>-182 239</strong>
<strong>Resultat før skattekostnad</strong>		<strong>1 915 382</strong>	<strong>7 115 408</strong>
Skattekostnad på resultat	3	423 223	1 576 783
<strong>Årsresultat</strong>		<strong>1 492 159</strong>	<strong>5 538 625</strong>
<strong>Årsresultat etter minoritetsinteresser</strong>		<strong>1 492 159</strong>	<strong>5 538 625</strong>
<strong>Totalresultat</strong>		<strong>1 492 159</strong>	<strong>5 538 625</strong>
<strong>Overføringer og disponeringer</strong>			
Ordinært utbytte			2 000 000



## Resultatregnskap

<b>Beløp i: NOK</b>	<b>Note</b>	<b>2024</b>	<b>2023</b>
Avsatt til annen egenkapital		1 492 159	3 538 625
<b>Sum overføringer og disponeringer</b>	<b>4</b>	<b>1 492 159</b>	<b>5 538 625</b>



## Balanse

Beløp i: NOK	Note	2024	2023
<b>BALANSE - EIENDELER</b>			
<b>Anleggsmidler</b>			
<b>Immaterielle eiendeler</b>			
Utsatt skattefordel	3		
<b>Varige driftsmidler</b>			
Tomter, bygninger o.a. fast eiendom	2	9 716 899	10 032 497
Maskiner og anlegg	2	921 573	970 963
Driftsløsøre, inventar o.a. utstyr	2	882 624	1 344 321
<b>Sum varige driftsmidler</b>	<b>5</b>	<b>11 521 097</b>	<b>12 347 781</b>
<b>Finansielle anleggsmidler</b>			
Investering i datterselskap	6		
Investering i annet foretak i samme konsern	6		
Investeringer i tilknyttet selskap	6	225 000	225 000
Investeringer i aksjer og andeler		1 514 968	926 745
Andre langsiktige fordringer		1 529 769	207 009
<b>Sum finansielle anleggsmidler</b>		<b>3 269 737</b>	<b>1 358 754</b>
<b>Sum anleggsmidler</b>		<b>14 790 834</b>	<b>13 706 534</b>
<b>Omløpsmidler</b>			
<b>Varer</b>			
Lager av varer og annen beholdning		1 691 120	1 968 876
<b>Sum varer</b>		<b>1 691 120</b>	<b>1 968 876</b>
<b>Fordringer</b>			
Kundefordringer		8 272 058	7 495 495
Andre kortsiktige fordringer		299 687	434 575
<b>Sum fordringer</b>		<b>8 571 745</b>	<b>7 930 069</b>
<b>Bankinnskudd, kontanter og lignende</b>			
Bankinnskudd, kontanter o.l.	7	7 725 433	10 814 167
<b>Sum bankinnskudd, kontanter og lignende</b>		<b>7 725 433</b>	<b>10 814 167</b>
<b>Sum omløpsmidler</b>		<b>17 988 298</b>	<b>20 713 113</b>



### Balanse

Beløp i: NOK	Note	2024	2023
<b>SUM EIENDELER</b>		<b>32 779 131</b>	<b>34 419 647</b>
<b>BALANSE - EGENKAPITAL OG GJELD</b>			
<b>Egenkapital</b>			
<b>Innskutt egenkapital</b>			
Aksjekapital	4, 8	500 000	500 000
Beholdning av egne aksjer	4		
Overkurs	4	176 474	176 474
Annen innskutt egenkapital	4		
<b>Sum innskutt egenkapital</b>		<b>676 474</b>	<b>676 474</b>
<b>Opptjent egenkapital</b>			
Annen egenkapital	4	22 045 149	20 552 990
Udekket tap	4		
<b>Sum opptjent egenkapital</b>		<b>22 045 149</b>	<b>20 552 990</b>
<b>Sum egenkapital</b>		<b>22 721 623</b>	<b>21 229 464</b>
<b>Gjeld</b>			
<b>Langsiktig gjeld</b>			
Utsatt skatt	3	560 358	137 135
<b>Sum avsetninger for forpliktelser</b>		<b>560 358</b>	<b>137 135</b>
<b>Annen langsiktig gjeld</b>			
Gjeld til kredittinstitusjoner		4 261 867	4 640 163
<b>Sum annen langsiktig gjeld</b>		<b>4 261 867</b>	<b>4 640 163</b>
<b>Sum langsiktig gjeld</b>		<b>4 822 225</b>	<b>4 777 298</b>
<b>Kortsiktig gjeld</b>			
Leverandørgjeld		1 449 823	1 059 895
Betalbar skatt	3		1 655 601
Skyldig offentlige avgifter		1 170 966	2 434 913
Utbytte			2 000 000
Annen kortsiktig gjeld		2 614 495	1 262 476
<b>Sum kortsiktig gjeld</b>		<b>5 235 283</b>	<b>8 412 886</b>



## Balanse

<b>Beløp i: NOK</b>	<b>Note</b>	<b>2024</b>	<b>2023</b>
Sum gjeld		10 057 508	13 190 184
<b>SUM EGENKAPITAL OG GJELD</b>		<b>32 779 131</b>	<b>34 419 647</b>
<b>POSTER UTENOM BALANSEN</b>			
Garantistillelser	5		
Pantstillelser	5		



## Brønnøysundregistrene

### ÅRSREGNSKAP FOR REGNSKAPSÅRET 2024 - GENERELL INFORMASJON

Journalnummer: 2025 701395

#### Enheten

Organisasjonsnummer: 989 630 520  
Organisasjonsform: Aksjeselskap  
Foretaksnavn: SL MASKIN AS  
Forretningsadresse: Bankvegen 11  
6690 AURE

#### Regnskapsår

Årsregnskapets periode: 01.01.2024 - 31.12.2024

#### Konsern

Morselskap i konsern: Nei

#### Regnskapsregler

Regler for små foretak benyttet: Ja  
Benyttet ved utarbeidelsen av  
årsregnskapet til selskapet: Regnskapslovens alminnelige regler

#### Årsregnskapet fastsatt av kompetent organ

Bekreftet av representant for selskapet: Ove Magne Stormyr  
Dato for fastsettelse av årsregnskapet: 16.06.2025

#### Grunnlag for avgivelse

År 2024: Årsregnskap er elektronisk innlevert.  
År 2023: Tall er hentet fra elektronisk innlevert årsregnskap fra 2024.

*Det er ikke krav til at årsregnskapet m.v. som sendes til Regnskapsregisteret er undertegnet. Kontrollen på at dette er utført ligger hos revisor/enhetens øverste organ. Sikkerheten ivaretas ved at innsender har rolle/rettighet for innsending av årsregnskapet via Altinn, og ved at det bekreftes at årsregnskapet er fastsatt av kompetent organ.*

Brønnøysundregistrene, 26.07.2025



Organisasjonsnr: 989 630 520  
SL MASKIN AS

## RESULTATREGNSKAP

<b>Beløp i: NOK</b>	<b>Note</b>	<b>2024</b>	<b>2023</b>
<b>RESULTATREGNSKAP</b>			
<b>Inntekter</b>			
Salgsinntekt		36 426 331	45 372 365
Annen driftsinntekt		2 693 971	3 723 103
<b>Sum inntekter</b>		<b>39 120 302</b>	<b>49 095 469</b>
<b>Kostnader</b>			
Varekostnad		9 105 330	11 220 775
Lønnskostnad	1	12 065 539	12 813 600
Avskrivning av driftsmidler og immaterielle eiendeler	2	1 183 254	1 340 766
Annen driftskostnad	1	14 915 190	16 422 681
<b>Sum kostnader</b>		<b>37 269 313</b>	<b>41 797 821</b>
<b>Driftsresultat</b>		<b>1 850 989</b>	<b>7 297 647</b>
<b>Finansinntekter og finanskostnader</b>			
Annen renteinntekt		350 951	217 993
<b>Sum finansinntekter</b>		<b>350 951</b>	<b>217 993</b>
Annen rentekostnad		286 558	399 926
Annen finanskostnad			306
<b>Sum finanskostnader</b>		<b>286 558</b>	<b>400 232</b>
<b>Netto finans</b>		<b>64 393</b>	<b>-182 239</b>
<b>Resultat før skattekostnad</b>		<b>1 915 382</b>	<b>7 115 408</b>
Skattekostnad på resultat	3	423 223	1 576 783
<b>Årsresultat</b>		<b>1 492 159</b>	<b>5 538 625</b>
<b>Årsresultat etter minoritetsinteresser</b>		<b>1 492 159</b>	<b>5 538 625</b>
<b>Totalresultat</b>		<b>1 492 159</b>	<b>5 538 625</b>
<b>Overføringer og disponeringer</b>			
Ordinært utbytte			2 000 000
Avsatt til annen egenkapital		1 492 159	3 538 625
<b>Sum overføringer og disponeringer</b>	4	<b>1 492 159</b>	<b>5 538 625</b>



Organisasjonsnr: 989 630 520  
SL MASKIN AS

## BALANSE

Beløp i: NOK	Note	2024	2023
<b>BALANSE - EIENDELER</b>			
<b>Anleggsmidler</b>			
<b>Immaterielle eiendeler</b>			
Utsatt skattefordel	3		
<b>Varige driftsmidler</b>			
Tomter, bygninger o.a.			
fast eiendom	2	9 716 899	10 032 497
Maskiner og anlegg	2	921 573	970 963
Driftsløsøre, inventar o.			
a. utstyr	2	882 624	1 344 321
<b>Sum varige driftsmidler</b>	<b>5</b>	<b>11 521 097</b>	<b>12 347 781</b>
<b>Finansielle anleggsmidler</b>			
Investering i datterselskap	6		
Investering i annet foretak i samme konsern	6		
Investeringer i tilknyttet selskap	6	225 000	225 000
Investeringer i aksjer og andeler		1 514 968	926 745
Andre langsiktige fordringer		1 529 769	207 009
<b>Sum finansielle anleggsmidler</b>		<b>3 269 737</b>	<b>1 358 754</b>
<b>Sum anleggsmidler</b>		<b>14 790 834</b>	<b>13 706 534</b>
<b>Omløpsmidler</b>			
<b>Varer</b>			
Lager av varer og annen beholdning			
		1 691 120	1 968 876
<b>Sum varer</b>		<b>1 691 120</b>	<b>1 968 876</b>
<b>Fordringer</b>			
Kundefordringer			
		8 272 058	7 495 495
Andre kortsiktige fordringer			
		299 687	434 575
<b>Sum fordringer</b>		<b>8 571 745</b>	<b>7 930 069</b>
<b>Bankinnskudd, kontanter og lignende</b>			
Bankinnskudd, kontanter o. l.			
	7	7 725 433	10 814 167
<b>Sum bankinnskudd, kontanter og lignende</b>		<b>7 725 433</b>	<b>10 814 167</b>
<b>Sum omløpsmidler</b>		<b>17 988 298</b>	<b>20 713 113</b>



<b>SUM EIENDELER</b>		<b>32 779 131</b>	<b>34 419 647</b>
<b>BALANSE - EGENKAPITAL OG GJELD</b>			
<b>Egenkapital</b>			
<b>Innskutt egenkapital</b>			
Aksjekapital	4, 8	500 000	500 000
Beholdning av egne aksjer	4		
Overkurs	4	176 474	176 474
Annen innskutt egenkapital	4		
<b>Sum innskutt egenkapital</b>		<b>676 474</b>	<b>676 474</b>
<b>Opptjent egenkapital</b>			
Annen egenkapital	4	22 045 149	20 552 990
Udekket tap	4		
<b>Sum opptjent egenkapital</b>		<b>22 045 149</b>	<b>20 552 990</b>
<b>Sum egenkapital</b>		<b>22 721 623</b>	<b>21 229 464</b>
<b>Gjeld</b>			
<b>Langsiktig gjeld</b>			
Utsatt skatt	3	560 358	137 135
<b>Sum avsetninger for forpliktelseser</b>		<b>560 358</b>	<b>137 135</b>
<b>Annen langsiktig gjeld</b>			
Gjeld til kredittinstitusjoner		4 261 867	4 640 163
<b>Sum annen langsiktig gjeld</b>		<b>4 261 867</b>	<b>4 640 163</b>
<b>Sum langsiktig gjeld</b>		<b>4 822 225</b>	<b>4 777 298</b>
<b>Kortsiktig gjeld</b>			
Leverandørgjeld		1 449 823	1 059 895
Betalbar skatt	3		1 655 601
Skyldig offentlige avgifter		1 170 966	2 434 913
Utbytte			2 000 000
Annen kortsiktig gjeld		2 614 495	1 262 476
<b>Sum kortsiktig gjeld</b>		<b>5 235 283</b>	<b>8 412 886</b>
<b>Sum gjeld</b>		<b>10 057 508</b>	<b>13 190 184</b>
<b>SUM EGENKAPITAL OG GJELD</b>		<b>32 779 131</b>	<b>34 419 647</b>
<b>POSTER UTENOM BALANSEN</b>			
Garantistillelser	5		
Pantstillelser	5		



Organisasjonsnr: 989 630 520  
SL MASKIN AS

NOTEOPPLYSNINGER - SELSKAP - alle poster oppgitt i hele tall

**Note**

1

Antall årsverk i regnskapsåret  
0.00

Sum Beløp

Balanseført verdi 31.12. Varige driftsmidler Immaterielle eiend.

**Konsernregnskap**

Morselskapet sitt navn

Forretningskontor for morselskapet

**Begrunnelse for at datterselskap er utelatt fra konsolideringen**

Samlet beløp - tilknyttet selskap Årets Fjorårets

Samlet beløp - foretak i samme konsern Årets Fjorårets

Samlet beløp - foretak i samme konsern Årets Fjorårets

Samlet beløp - felles kontrollert virksomhet Årets Fjorårets

Pantstillelse Beløp

Beholdning av egne aksjer Antall Pålydende Andel av aksjek.



# Årsregnskap 2024

## SI Maskin AS



## Resultatregnskap

### SI Maskin AS

Driftsinntekter og driftskostnader	Note	2024	2023
Salgsinntekt		36 426 331	45 372 365
Annen driftsinntekt		2 693 971	3 723 103
<b>Sum driftsinntekter</b>		<b>39 120 302</b>	<b>49 095 469</b>
Varekostnad		9 105 330	11 220 775
Lønnskostnad	1	12 065 539	12 813 600
Avskrivning av driftsmidler og immaterielle eiendeler	2	1 183 254	1 340 766
Annen driftskostnad	1	14 915 190	16 422 681
<b>Sum driftskostnader</b>		<b>37 269 313</b>	<b>41 797 821</b>
<b>Driftsresultat</b>		<b>1 850 989</b>	<b>7 297 647</b>
<b>Finansinntekter og finanskostnader</b>			
Annen renteinntekt		350 951	217 993
Annen rentekostnad		286 558	399 926
Annen finanskostnad		0	306
<b>Resultat av finansposter</b>		<b>64 393</b>	<b>-182 239</b>
<b>Resultat før skattekostnad</b>		<b>1 915 382</b>	<b>7 115 408</b>
Skattekostnad på resultat	3	423 223	1 576 783
<b>Årsresultat</b>		<b>1 492 159</b>	<b>5 538 625</b>
<b>Overføringer</b>			
Avsatt til utbytte		0	2 000 000
Avsatt til annen egenkapital		1 492 159	3 538 625
<b>Sum overføringer</b>	4	<b>1 492 159</b>	<b>5 538 625</b>



## Balanse SI Maskin AS

Eiendeler	Note	2024	2023
<b>Anleggsmidler</b>			
<i>Immaterielle eiendeler</i>			
<i>Varige driftsmidler</i>			
Tomter, bygninger o.a. fast eiendom	2	9 716 899	10 032 497
Maskiner og anlegg	2	921 573	970 963
Driftsløsøre, inventar o.a. utstyr	2	882 624	1 344 321
<b>Sum varige driftsmidler</b>	<b>5</b>	<b>11 521 097</b>	<b>12 347 781</b>
<i>Finansielle anleggsmidler</i>			
Investeringer i tilknyttet selskap	6	225 000	225 000
Investeringer i aksjer og andeler		1 514 968	926 745
Andre langsiktige fordringer		1 529 769	207 009
<b>Sum finansielle anleggsmidler</b>		<b>3 269 737</b>	<b>1 358 754</b>
<b>Sum anleggsmidler</b>		<b>14 790 834</b>	<b>13 706 534</b>
<b>Omløpsmidler</b>			
<i>Varer</i>			
Lager av varer og annen beholdning		1 691 120	1 968 876
<b>Sum varer</b>		<b>1 691 120</b>	<b>1 968 876</b>
<i>Fordringer</i>			
Kundefordringer		8 272 058	7 495 495
Andre kortsiktige fordringer		299 687	434 575
<b>Sum fordringer</b>		<b>8 571 745</b>	<b>7 930 069</b>
<i>Investeringer</i>			
<i>Bankinnskudd, kontanter o.l</i>			
Bankinnskudd, kontanter o.l.	7	7 725 433	10 814 167
<b>Sum bankinnskudd, kontanter o.l</b>		<b>7 725 433</b>	<b>10 814 167</b>
<b>Sum omløpsmidler</b>		<b>17 988 298</b>	<b>20 713 113</b>
<b>Sum eiendeler</b>		<b>32 779 131</b>	<b>34 419 647</b>



## Balanse SI Maskin AS

Egenkapital og gjeld	Note	2024	2023
<b>Egenkapital</b>			
<i>Innskutt egenkapital</i>			
Aksjekapital	4, 8	500 000	500 000
Overkurs	4	176 474	176 474
<b>Sum innskutt egenkapital</b>		<b>676 474</b>	<b>676 474</b>
<i>Opptjent egenkapital</i>			
Annen egenkapital	4	22 045 149	20 552 990
<b>Sum opptjent egenkapital</b>		<b>22 045 149</b>	<b>20 552 990</b>
<b>Sum egenkapital</b>		<b>22 721 623</b>	<b>21 229 464</b>
<b>Gjeld</b>			
<i>Avsetning for forpliktelseser</i>			
Utsatt skatt	3	560 358	137 135
<b>Sum avsetning for forpliktelseser</b>		<b>560 358</b>	<b>137 135</b>
<i>Annen langsiktig gjeld</i>			
Gjeld til kredittinstitusjoner		4 261 867	4 640 163
<b>Sum annen langsiktig gjeld</b>		<b>4 261 867</b>	<b>4 640 163</b>
<i>Kortsiktig gjeld</i>			
Leverandørgjeld		1 449 823	1 059 895
Betalbar skatt	3	0	1 655 601
Skyldig offentlige avgifter		1 170 966	2 434 913
Utbytte		0	2 000 000
Annen kortsiktig gjeld		2 614 495	1 262 476
<b>Sum kortsiktig gjeld</b>		<b>5 235 283</b>	<b>8 412 886</b>
<b>Sum gjeld</b>		<b>10 057 508</b>	<b>13 190 184</b>
<b>Sum egenkapital og gjeld</b>		<b>32 779 131</b>	<b>34 419 647</b>



## Balanse

SI Maskin AS

16.06.2025

Styret i SI Maskin AS

---

Randi Stormyr  
styreleder

---

Karl Johan Wessel  
styremedlem

---

Ove Magne Stormyr  
styremedlem/daglig leder

---

Stig Ivar Ledal  
styremedlem



SI Maskin AS

989 630 520

## Regnskapsprinsipper

Årsregnskapet er satt opp i samsvar med regnskapsloven og god regnskapsskikk for små foretak.

### Driftsinntekter

Inntektsføring ved salg av varer skjer på leveringstidspunkt. Tjenester inntektsføres etterhvert som de leveres.

### Tilvirkningskontrakter

For langsiktige tilvirkningskontrakter anvendes i løpende avregning med fortjeneste. Dette innebærer at inntektsføringen skjer etterhvert som arbeidet utføres i henhold til fullføringsgraden.

### Omløpsmidler/kortsiktig gjeld

Omløpsmidler og kortsiktig gjeld omfatter normalt poster som forfaller til betaling innen ett år etter balansedagen, samt poster som knytter seg til varekretsløpet. Omløpsmidler vurderes til laveste verdi av anskaffelseskost og antatt virkelig verdi.

### Varige driftsmidler

Varige driftsmidler omfatter eiendeler bestemt til varig eie og bruk. Varige driftsmidler balanseføres og avskrives lineært over driftsmidlenes forventede levetid. Varige driftsmidler nedskrives til gjenvinnbart beløp ved verdifall som forventes ikke å være forbigående. Nedskrivning reverseres når grunnlaget for nedskrivning ikke lenger er til stede.

### Varebeholdning

Lager av innkjøpt varer er verdsatt til laveste verdi av anskaffelseskost og netto salgsverdi.

### Aksjer i tilknyttede selskap og felleskontrollerte selskap

Investering i tilknyttet selskap er regnskapsført etter kostmetoden

### Fordringer

Kundefordringer og andre fordringer oppføres til pålydende etter fradrag for avsetning til forventet tap. Avsetning til tap gjøres på grunnlag av en individuell vurdering av de enkelte fordringene. I tillegg gjøres det for øvrige kundefordringer en uspesifisert avsetning for å dekke antatt tap.

### Skatt

Skattekostnaden i resultatregnskapet omfatter både periodens betalbare skatt og endring i utsatt skatt. Utsatt skatt beregnes med 22 % på grunnlag av de midlertidige forskjeller som eksisterer mellom regnskapsmessige og skattemessige verdier, samt eventuelt ligningsmessig underskudd til fremføring ved utgangen av regnskapsåret. Skatteøkende og skattereduserende midlertidige forskjeller som reverserer eller kan reversere i samme periode er utlignet og nettoført. Utsatt skatt på merverdier i forbindelse med oppkjøp av datterselskap blir ikke utlignet.



SI Maskin AS

989 630 520

Note 1 Lønnskostnader, antall ansatte, godtgjørelser, lån til ansatte m

<u>Lønnskostnader</u>	<u>2024</u>
Lønninger	11 323 166
Arbeidsgiveravgift	744 916
Pensjonskostnader	241 268
Andre ytelser	434 324
<b>Sum</b>	<b>12 743 674</b>

Gjennomsnittlig antall årsverk sysselsatt i regnskapsåret 17,5

Note 2 Anleggsmidler

	<u>Tomter, bygninger o. a. fast eiendom</u>	<u>Maskiner og anlegg</u>	<u>Driftsløsøre, inventar o. a. utstyr</u>	<u>Totalt</u>
Anskaffelseskost 01.01	12 884 950	4 017 431	6 136 520	23 038 901
Tilgang	471 837	38 604	548 738	1 059 179
Avgang	0	-70 035	0	-70 035
<b>Anskaffelseskost 31.12</b>	<b>13 356 787</b>	<b>3 986 000</b>	<b>6 685 258</b>	<b>24 028 045</b>
Akk. av-/nedskrivninger 31.12	-3 192 307	-3 257 706	-5 230 254	-11 680 267
<b>Balansført verdi 31.12</b>	<b>10 164 480</b>	<b>728 294</b>	<b>1 455 004</b>	<b>12 347 778</b>
<b>Årets avskrivning, nedskrivning og reversering</b>	1 136 454	34 300	12 500	1 183 254
Avskrivningsplan	Lineær	Lineær	Lineær	
Økonomisk levetid	2-20 år	12-33 år	10-50 år	



## SI Maskin AS

989 630 520

### Note 3 Skatt

Årets skattekostnad	2024	2023
Resultatført skatt på ordinært resultat:		
Betalbar skatt	0	1 655 602
Endring i utsatt skatt	423 223	-78 819
<b>Skattekostnad ordinært resultat</b>	<b>423 223</b>	<b>1 576 783</b>
Skattepliktig inntekt:		
Resultat før skatt	1 915 382	7 115 408
Permanente forskjeller	8 360	51 785
Endring i midlertidige forskjeller	-3 391 456	358 270
<b>Skattepliktig inntekt</b>	<b>-1 467 714</b>	<b>7 525 462</b>
Betalbar skatt i balansen:		
Betalbar skatt på årets resultat	0	1 655 601
<b>Sum betalbar skatt i balansen</b>	<b>0</b>	<b>1 655 601</b>

Skatteeffekten av midlertidige forskjeller og underskudd til fremføring som har gitt opphav til utsatt skatt og utsatte skattefordeler, spesifisert på typer av midlertidige forskjeller

	2024	2023	Endring
Varige driftsmidler	1 365 522	638 341	-727 181
Tilvirkningskontrakter	2 664 276	0	-2 664 276
Varebeholdning	0	0	1
Fordringer	-15 000	-15 000	0
<b>Sum</b>	<b>4 014 798</b>	<b>623 342</b>	<b>-3 391 456</b>
Akkumulert fremførbart underskudd	-1 467 714	0	1 467 714
<b>Grunnlag for utsatt skatt</b>	<b>2 547 084</b>	<b>623 342</b>	<b>-1 923 742</b>
<b>Utsatt skatt (22 %)</b>	<b>560 358</b>	<b>137 135</b>	<b>-423 223</b>

### Note 4 Egenkapital

	Aksjekapital	Overkurs	Annen egenkapital	Sum egenkapital
Pr. 01.01.	500 000	176 474	20 552 990	21 229 464
Årets resultat	0	0	1 492 159	1 492 159
Pr. 31.12.	<b>500 000</b>	<b>176 474</b>	<b>22 045 149</b>	<b>22 721 623</b>

### Note 5 Pantstillelser og garantier

	2024	2023
Gjeld som forfaller senere enn 5 år etter regnskapsårets slutt		
Pantelån	2 800 000	3 300 000
Gjeld som er sikret ved pant		
Pantelån	4 261 867	4 640 163
Garantistillelser		
Garantistillelsen er sikret i bank og det er betalt provisjon for sikring	4 792 975	7 074 975

SI Maskin AS

Side 8



SI Maskin AS 989 630 520

<b>Balansført verdi av pantsatte eiendeler</b>		
Bygg	9 716 899	10 032 497
Motorvogner, anleggsmaskiner og annet driftstilbehør	1 804 197	2 315 014
Kundefordringer	8 287 058	7 510 495
Varelager	1 691 120	1 968 876
<b>Sum</b>	<b>21 499 274</b>	<b>21 826 882</b>

#### Note 6 Investering i tiknyttet selskap

Selskap	Eierandel	Selskapets resultat	Selskapets EK pr 31.12.	Bokført verdi 31.12.
Rock Fjord AS, Aure	22,5 %	-265 014	843 410	225 000

#### Fordring og gjeld:

	Mellomv. pr 31.12.24	Mellomv. pr 31.12.23
Fordringer langsiktig	0	0
Fordring kortsiktig - kundefordring	0	25 701
Gjeld	0	0
	<b>0</b>	<b>25 701</b>

#### Note 7 Bankinnskudd

Innestående midler på skattetrekkkonto (bundne midler) er på kr. 456 622.

#### Note 8 Antall aksjer, aksjeeiere m.m

Aksjekapital	Antall	Pålydende	Balansført
Ordinære aksjer	500	1 000	500 000

Alle aksjer gir samme rettigheter i selskapet

Aksjonærer:	Eierandel	Verv i styret
Mevo AS	50,4 %	Daglig leder/styremedlem i SL maskin er styreleder, aksjonær i Mevo AS
Sirelle AS	29,6 %	Eier/styreleder er styremedlem
Karl Johan Wessel	20,0 %	Styremedlem
<b>Sum</b>	<b>100 %</b>	



# Årsregnskap 2024

## SI Maskin AS



### Resultatregnskap

#### SI Maskin AS

Driftsinntekter og driftskostnader	Note	2024	2023
Salgsinntekt		36 426 331	45 372 365
Annen driftsinntekt		2 693 971	3 723 103
<b>Sum driftsinntekter</b>		<b>39 120 302</b>	<b>49 095 469</b>
Varekostnad		9 105 330	11 220 775
Lønnskostnad	1	12 065 539	12 813 600
Avskrivning av driftsmidler og immaterielle eiendeler	2	1 183 254	1 340 766
Annen driftskostnad	1	14 915 190	16 422 681
<b>Sum driftskostnader</b>		<b>37 269 313</b>	<b>41 797 821</b>
<b>Driftsresultat</b>		<b>1 850 989</b>	<b>7 297 647</b>
<b>Finansinntekter og finanskostnader</b>			
Annen renteinntekt		350 951	217 993
Annen rentekostnad		286 558	399 926
Annen finanskostnad		0	306
<b>Resultat av finansposter</b>		<b>64 393</b>	<b>-182 239</b>
<b>Resultat før skattekostnad</b>		<b>1 915 382</b>	<b>7 115 408</b>
Skattekostnad på resultat	3	423 223	1 576 783
<b>Årsresultat</b>		<b>1 492 159</b>	<b>5 538 625</b>
<b>Overføringer</b>			
Avsatt til utbytte		0	2 000 000
Avsatt til annen egenkapital		1 492 159	3 538 625
<b>Sum overføringer</b>	4	<b>1 492 159</b>	<b>5 538 625</b>



## Balanse SI Maskin AS

Eiendeler	Note	2024	2023
<b>Anleggsmidler</b>			
<i>Immaterielle eiendeler</i>			
<i>Varige driftsmidler</i>			
Tomter, bygninger o.a. fast eiendom	2	9 716 899	10 032 497
Maskiner og anlegg	2	921 573	970 963
Driftsløsøre, inventar o.a. utstyr	2	882 624	1 344 321
<b>Sum varige driftsmidler</b>	<b>5</b>	<b>11 521 097</b>	<b>12 347 781</b>
<i>Finansielle anleggsmidler</i>			
Investeringer i tilknyttet selskap	6	225 000	225 000
Investeringer i aksjer og andeler		1 514 968	926 745
Andre langsiktige fordringer		1 529 769	207 009
<b>Sum finansielle anleggsmidler</b>		<b>3 269 737</b>	<b>1 358 754</b>
<b>Sum anleggsmidler</b>		<b>14 790 834</b>	<b>13 706 534</b>
<b>Omløpsmidler</b>			
<i>Varer</i>			
Lager av varer og annen beholdning		1 691 120	1 968 876
<b>Sum varer</b>		<b>1 691 120</b>	<b>1 968 876</b>
<i>Fordringer</i>			
Kundefordringer		8 272 058	7 495 495
Andre kortsiktige fordringer		299 687	434 575
<b>Sum fordringer</b>		<b>8 571 745</b>	<b>7 930 069</b>
<i>Investeringer</i>			
<i>Bankinnskudd, kontanter o.l</i>			
Bankinnskudd, kontanter o.l.	7	7 725 433	10 814 167
<b>Sum bankinnskudd, kontanter o.l</b>		<b>7 725 433</b>	<b>10 814 167</b>
<b>Sum omløpsmidler</b>		<b>17 988 298</b>	<b>20 713 113</b>
<b>Sum eiendeler</b>		<b>32 779 131</b>	<b>34 419 647</b>



## Balanse SI Maskin AS


Egenkapital og gjeld	Note	2024	2023
<b>Egenkapital</b>			
<i><b>Innskutt egenkapital</b></i>			
Aksjekapital	4, 8	500 000	500 000
Overkurs	4	176 474	176 474
<b>Sum innskutt egenkapital</b>		<u>676 474</u>	<u>676 474</u>
<i><b>Opptjent egenkapital</b></i>			
Annen egenkapital	4	22 045 149	20 552 990
<b>Sum opptjent egenkapital</b>		<u>22 045 149</u>	<u>20 552 990</u>
<b>Sum egenkapital</b>		<u>22 721 623</u>	<u>21 229 464</u>
<b>Gjeld</b>			
<i><b>Avsetning for forpliktelser</b></i>			
Utsatt skatt	3	560 358	137 135
<b>Sum avsetning for forpliktelser</b>		<u>560 358</u>	<u>137 135</u>
<i><b>Annen langsiktig gjeld</b></i>			
Gjeld til kredittinstitusjoner		4 261 867	4 640 163
<b>Sum annen langsiktig gjeld</b>		<u>4 261 867</u>	<u>4 640 163</u>
<i><b>Kortsiktig gjeld</b></i>			
Leverandørgjeld		1 449 823	1 059 895
Betalbar skatt	3	0	1 655 601
Skyldig offentlige avgifter		1 170 966	2 434 913
Utbytte		0	2 000 000
Annen kortsiktig gjeld		2 614 495	1 262 476
<b>Sum kortsiktig gjeld</b>		<u>5 235 283</u>	<u>8 412 886</u>
<b>Sum gjeld</b>		<u>10 057 508</u>	<u>13 190 184</u>
<b>Sum egenkapital og gjeld</b>		<u>32 779 131</u>	<u>34 419 647</u>




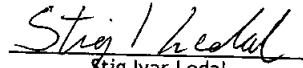
## Balanse

SI Maskin AS  
Styret i SI Maskin AS

  
Randi Stormyr  
styreleder

  
Ove Magne Stormyr  
styremedlem/daglig leder

  
Karl Johan Wessel  
styremedlem

  
Stig Ivar Ledal  
styremedlem



## SI Maskin AS

989 630 520

### Regnskapsprinsipper

Årsregnskapet er satt opp i samsvar med regnskapsloven og god regnskapsskikk for små foretak.

### Driftsinntekter

Inntektsføring ved salg av varer skjer på leveringstidspunkt. Tjenester inntektsføres etterhvert som de leveres.

### Tilvirkningskontrakter

For langsiktige tilvirkningskontrakter anvendes i løpende avregning med fortjeneste. Dette innebærer at inntektsføringen skjer etterhvert som arbeidet utføres i henhold til fullføringsgraden.

### Omløpsmidler/kortsiktig gjeld

Omløpsmidler og kortsiktig gjeld omfatter normalt poster som forfaller til betaling innen ett år etter balansedagen, samt poster som knytter seg til varekretsløpet. Omløpsmidler vurderes til laveste verdi av anskaffelseskost og antatt virkelig verdi.

### Varige driftsmidler

Varige driftsmidler omfatter eiendeler bestemt til varig eie og bruk. Varige driftsmidler balanseføres og avskrives lineært over driftsmidlenes forventede levetid. Varige driftsmidler nedskrives til gjenvinnbart beløp ved verdifall som forventes ikke å være forbigående. Nedskrivning reverseres når grunnlaget for nedskrivning ikke lenger er til stede.

### Varebeholdning

Lager av innkjøpt varer er verdsatt til laveste verdi av anskaffelseskost og netto salgsverdi.

### Aksjer i tilknyttede selskap og felleskontrollerte selskap

Investering i tilknyttet selskap er regnskapsført etter kostmetoden

### Fordringer

Kundefordringer og andre fordringer oppføres til pålydende etter fradrag for avsetning til forventet tap. Avsetning til tap gjøres på grunnlag av en individuell vurdering av de enkelte fordringene. I tillegg gjøres det for øvrige kundefordringer en uspesifisert avsetning for å dekke antatt tap.

### Skatt

Skattekostnaden i resultatregnskapet omfatter både periodens betalbare skatt og endring i utsatt skatt. Utsatt skatt beregnes med 22 % på grunnlag av de midlertidige forskjeller som eksisterer mellom regnskapsmessige og skattemessige verdier, samt eventuelt ligningsmessig underskudd til fremføring ved utgangen av regnskapsåret. Skatteøkende og skattereduserende midlertidige forskjeller som reverserer eller kan reversere i samme periode er utlignet og nettoført. Utsatt skatt på merverdier i forbindelse med oppkjøp av datterselskap blir ikke utlignet.



## SI Maskin AS

989 630 520

Note 1 Lønnskostnader, antall ansatte, godtgjørelser, lån til ansatte m

Lønnskostnader	2024	2023
Lønninger	11 323 166	9 988 651
Arbeidsgiveravgift	744 916	779 948
Pensjonskostnader	241 268	256 530
Andre ytelser	434 324	379 068
<b>Sum</b>	<b>12 743 674</b>	<b>11 404 197</b>

Gjennomsnittlig antall årsverk sysselsatt i regnskapsåret

	17,5	17,5
--	------	------

Note 2 Anleggsmidler

	Tomter, bygninger o.a. fast eiendom	Maskiner og anlegg	Driftsløsøre, inventar o.a. utstyr	Totalt
Anskaffelseskost 01.01	12 884 950	4 017 431	6 136 520	23 038 901
Tilgang	471 837	38 604	548 738	1 059 179
Avgang	0	-70 035	0	-70 035
<b>Anskaffelseskost 31.12</b>	<b>13 356 787</b>	<b>3 986 000</b>	<b>6 685 258</b>	<b>24 028 045</b>
Akk. av-/nedskrivninger 31.12	-3 192 307	-3 257 706	-5 230 254	-11 680 267
<b>Balanseført verdi 31.12</b>	<b>10 164 480</b>	<b>728 294</b>	<b>1 455 004</b>	<b>12 347 778</b>
<b>Årets avskrivning, nedskrivning og reversering</b>	<b>1 136 454</b>	<b>34 300</b>	<b>12 500</b>	<b>1 183 254</b>
Avskrivningsplan	Lineær	Lineær	Lineær	
Økonomisk levetid	2-20 år	12-33 år	10-50 år	



## SI Maskin AS

989 630 520

## Note 3 Skatt

	2024	2023
<b>Årets skattekostnad</b>		
Resultatført skatt på ordinært resultat:		
Betalbar skatt	0	1 655 602
Endring i utsatt skattefordel	423 223	-78 819
<b>Skattekostnad ordinært resultat</b>	<b>423 223</b>	<b>1 576 783</b>
<b>Skattepliktig inntekt:</b>		
Resultat før skatt	1 915 382	7 115 408
Permanente forskjeller	8 360	51 785
Endring i midlertidige forskjeller	-3 370 065	358 270
<b>Skattepliktig inntekt</b>	<b>-1 446 323</b>	<b>7 525 462</b>
Betalbar skatt i balansen:		
Betalbar skatt på årets resultat	0	1 655 601
<b>Sum betalbar skatt i balansen</b>	<b>0</b>	<b>1 655 601</b>

Skatteeffekten av midlertidige forskjeller og underskudd til fremføring som har gitt opphav til utsatt skatt og utsatte skattefordeler, spesifisert på typer av midlertidige forskjeller

	2024	2023	Endring
Varige driftsmidler	1 344 131	638 341	-705 790
Tilvirkningskontrakter	2 664 276	0	-2 664 276
Varebeholdning	0	0	1
Fordringer	-15 000	-15 000	0
<b>Sum</b>	<b>3 993 407</b>	<b>623 342</b>	<b>-3 370 065</b>
Akkumulert fremførbart underskudd	-1 446 323	0	1 446 323
<b>Grunnlag for utsatt skatt</b>	<b>2 547 084</b>	<b>623 342</b>	<b>-1 923 742</b>
Utsatt skatt (22 %)	560 358	137 135	-423 223

## Note 4 Egenkapital

	Aksjekapital	Overkurs	Annen egenkapital	Sum egenkapital
Pr. 01.01.	500 000	176 474	20 552 990	21 229 464
Årets resultat	0	0	1 492 159	1 492 159
Pr. 31.12.	<b>500 000</b>	<b>176 474</b>	<b>22 045 149</b>	<b>22 721 623</b>

## Note 5 Pantstillelser og garantier

	2024	2023
<b>Gjeld som forfaller senere enn 5 år etter regnskapsårets slutt</b>		
Pantelån	2 800 000	3 300 000
<b>Gjeld som er sikret ved pant</b>		
Pantelån	4 261 867	4 640 163
<b>Garantistillelser</b>		
Garantistillelsen er sikret i bank og det er betalt provisjon for sikring	4 792 975	7 074 975

SI Maskin AS

Side 8



<b>SI Maskin AS</b>		<b>989 630 520</b>
Balansført verdi av pantsatte eiendeler		
Bygg	9 716 899	10 032 497
Motorvogner, anleggsmaskiner og annet driftstilbehør	1 804 197	2 315 014
Kundefordringer	8 287 058	7 510 495
Varelager		
<b>Sum</b>	<b>1 691 120</b>	<b>1 968 876</b>
	<b>21 499 274</b>	<b>21 826 882</b>

#### Note 6 Investering i tiknyttet selskap

Selskap	Eierandel	Selskapets resultat	Selskapets EK pr 31.12.	Bokført verdi 31.12.
Rock Fjord AS, Aure	22,5 %	-265 014	843 410	225 000

#### Fordring og gjeld:

	Mellomv. pr 31.12.24	Mellomv. pr 31.12.23
Fordringer langsiktig		
Fordring kortsiktig - kundefordring	0	0
Gjeld	0	25 701
	0	0
	<b>0</b>	<b>25 701</b>

#### Note 7 Bankinnskudd

Innestående midler på skattetrekkkonto (bundne midler) er på kr. 456 622.

#### Note 8 Antall aksjer, aksjeeiere m.m

Aksjekapital	Antall	Pålydende	Balansført
Ordinære aksjer	500	1 000	500 000

Alle aksjer gir samme rettigheter i selskapet

Aksjonærer:	Eierandel	Verv i styret
Mevo AS	50,4 %	Daglig leder/styremedlem i SL maskin er styreleder, aksjonær i Mevo AS
Sirelle AS	29,6 %	Eier/styreleder er styremedlem
Karl Johan Wessel	20,0 %	Styremedlem
<b>Sum</b>	<b>100 %</b>	



BDO AS  
Storgata 19  
6509 Kristiansund N

Til generalforsamlingen i Sl Maskin AS

## Uavhengig revisors beretning

### Konklusjon

Vi har revidert årsregnskapet til Sl Maskin AS.

#### Årsregnskapet består av:

- Balanse per 31. desember 2024
- Resultatregnskap for 2024
- Noter til årsregnskapet, herunder et sammendrag av viktige regnskapsprinsipper.

#### Etter vår mening:

- Oppfyller årsregnskapet gjeldende lovkrav, og
- Gir årsregnskapet et rettviseende bilde av selskapets finansielle stilling per 31. desember 2024 og av dets resultater for regnskapsåret avsluttet per denne datoen i samsvar med regnskapslovens regler og god regnskapsskikk i Norge.

### Grunnlag for konklusjonen

Vi har gjennomført revisjonen i samsvar med International Standards on Auditing (ISA-ene). Våre oppgaver og plikter i henhold til disse standardene er beskrevet nedenfor under Revisors oppgaver og plikter ved revisjonen av årsregnskapet. Vi er uavhengige av selskapet i samsvar med kravene i relevante lover og forskrifter i Norge og International Code of Ethics for Professional Accountants (inkludert internasjonale uavhengighetsstandarder) utstedt av International Ethics Standards Board for Accountants (IESBA-reglene), og vi har overholdt våre øvrige etiske forpliktelser i samsvar med disse kravene. Innhentet revisjonsbevis er etter vår vurdering tilstrekkelig og hensiktsmessig som grunnlag for vår konklusjon.

### Styret og daglig leders ansvar for årsregnskapet

Styret og daglig leder (ledelsen) er ansvarlig for å utarbeide årsregnskapet og for at det gir et rettviseende bilde i samsvar med regnskapslovens regler og god regnskapsskikk i Norge. Ledelsen er også ansvarlig for slik intern kontroll som den finner nødvendig for å kunne utarbeide et årsregnskap som ikke inneholder vesentlig feilinformasjon, verken som følge av misligheter eller utilsiktede feil.

Ved utarbeidelsen av årsregnskapet må ledelsen ta standpunkt til selskapets evne til fortsatt drift og opplyse om forhold av betydning for fortsatt drift. Forutsetningen om fortsatt drift skal legges til grunn for årsregnskapet så lenge det ikke er sannsynlig at virksomheten vil bli avviklet.

### Revisors oppgaver og plikter ved revisjonen av årsregnskapet

Vårt mål er å oppnå betryggende sikkerhet for at årsregnskapet som helhet ikke inneholder vesentlig feilinformasjon, verken som følge av misligheter eller utilsiktede feil, og å avgi en revisjonsberetning som inneholder vår konklusjon. Betryggende sikkerhet er en høy grad av sikkerhet, men ingen garanti for at en revisjon utført i samsvar med ISA-ene, alltid vil avdekke vesentlig feilinformasjon. Feilinformasjon kan oppstå som følge av misligheter eller utilsiktede feil. Feilinformasjon er å anse som vesentlig dersom den enkeltvis eller samlet med rimelighet kan forventes å påvirke de økonomiske beslutningene som brukerne foretar på grunnlag av årsregnskapet.



For videre beskrivelse av revisors oppgaver og plikter vises det til:  
<https://revisorforeningen.no/revisjonsberetninger>

BDO AS

Toril Ulfsnes  
statsautorisert revisor  
(elektronisk signert)

Penneo Dokumentnøkkel: C562J-NKZIN-ML5ZF-EJ2JW-CPELI-PON6Y



# PENNEO

Signaturene i dette dokumentet er juridisk bindende. Dokument signert med "Penneo™ - sikker digital signatur". De signerende parter sin identitet er registrert, og er listet nedenfor.

"Med min signatur bekrefter jeg alle datoer og innholdet i dette dokument."

## Ulfsnes, Toril

### Statsautorisert revisor

På vegne av: BDO AS

Serienummer: no\_bankid:9578-5995-4-403756

IP: 188.95.xxx.xxx

2025-06-16 07:59:04 UTC



Penneo Dokumentnøkkel: C562J-NKZIN-ML5ZF-EJ2JW-CPELI-PON6Y

Dette dokumentet er signert digitalt via [Penneo.com](https://penneo.com). De signerte dataene er validert ved hjelp av den matematiske hashverdien av det originale dokumentet. All kryptografisk bevisføring er innebygd i denne PDF-en for fremtidig validering.

Dette dokumentet er forseglest med et kvalifisert elektronisk segl. For mer informasjon om Penneos kvalifiserte tillitstjenester, se <https://eud.penneo.com>.

### Slik kan du bekrefte at dokumentet er originalt

Når du åpner dokumentet i Adobe Reader, kan du se at det er sertifisert av **Penneo A/S**. Dette beviser at innholdet i dokumentet ikke har blitt endret siden tidspunktet for signeringen. Bevis for de individuelle signatørens digitale signaturer er vedlagt dokumentet.

Du kan bekrefte de kryptografiske bevisene ved hjelp av Penneos validator, <https://penneo.com/validator>, eller andre valideringsverktøy for digitale signaturer.