



## ÅRSREGNSKAPET FOR REGNSKAPSÅRET 2020 - GENERELL INFORMASJON

### Enheten

Organisasjonsnummer: 939 216 928  
Organisasjonsform: Aksjeselskap  
Foretaksnavn: BRØDRENE EIE GLASS OG TRE AS  
Forretningsadresse: Meen - Håvundv 326  
3711 SKIEN

### Regnskapsår

Årsregnskapets periode: 01.01.2020 - 31.12.2020

### Konsern

Morselskap i konsern: Nei

### Regnskapsregler

Regler for små foretak benyttet: Ja  
Benyttet ved utarbeidelsen av årsregnskapet til selskapet: Regnskapslovens alminnelige regler

### Årsregnskapet fastsatt av kompetent organ

Bekreftet av representant for selskapet: Bjørn Danielsen  
Dato for fastsettelse av årsregnskapet: 18.08.2021

### Grunnlag for avgivelse

År 2020: Årsregnskapet er elektronisk innlevert  
År 2019: Tall er hentet fra elektronisk innlevert årsregnskap fra 2020

*Det er ikke krav til at årsregnskapet m.v. som sendes til Regnskapsregisteret er undertegnet. Kontrollen på at dette er utført ligger hos revisor/enhetens øverste organ. Sikkerheten ivaretas ved at innsender har rolle/rettighet for innsending av årsregnskapet via Altinn, og ved at det bekreftes at årsregnskapet er fastsatt av kompetent organ.*

Brønnøysundregistrene, 15.06.2022



## Resultatregnskap

| Beløp i: NOK  | Note | 2020             | 2019             |
|---|------|------------------|------------------|
| <b>RESULTATREGNSKAP</b>                             |      |                  |                  |
| <b>Inntekter</b>                                    |      |                  |                  |
| Salgsinntekt  |      | 6 999 409        | 8 327 355        |
| Annen driftsinntekt                                 |      | 6 320            | 37 750           |
| <b>Sum inntekter</b>                                |      | <b>7 005 729</b> | <b>8 365 105</b> |
| <b>Kostnader</b>                                    |      |                  |                  |
| Varekostnad   |      | 2 858 733        | 3 581 516        |
| Lønnskostnad  | 2    | 2 551 173        | 2 924 344        |
| Avskrivning på varige driftsm. og immatr. eiendeler | 3    | 72 582           | 102 846          |
| Annen driftskostnad                                 | 2    | 960 579          | 934 257          |
| <b>Sum kostnader</b>                                |      | <b>6 443 067</b> | <b>7 542 963</b> |
| <b>Driftsresultat</b>                               |      | <b>562 662</b>   | <b>822 143</b>   |
| <b>Finansinntekter og finanskostnader</b>           |      |                  |                  |
| Annen renteinntekt                                  |      | 3 527            | 7 643            |
| Annen finansinntekt                                 |      | 10 142           | 5 352            |
| <b>Sum finansinntekter</b>                          |      | <b>13 669</b>    | <b>12 995</b>    |
| Annen rentekostnad                                  |      | 1 930            | 1 420            |
| Annen finanskostnad                                 |      | 4 047            | 7 786            |
| <b>Sum finanskostnader</b>                          |      | <b>5 977</b>     | <b>9 206</b>     |
| <b>Netto finans</b>                                 |      | <b>7 692</b>     | <b>3 789</b>     |
| <b>Ordinært resultat før skattekostnad</b>          |      | <b>570 354</b>   | <b>825 931</b>   |
| Skattekostnad på ordinært resultat                  | 5    | 126 341          | 185 908          |
| <b>Ordinært resultat etter skattekostnad</b>        |      | <b>444 013</b>   | <b>640 023</b>   |
| <b>Årsresultat</b>                                  |      | <b>444 013</b>   | <b>640 023</b>   |
| <b>Overføringer og disponeringer</b>                |      |                  |                  |
| Ordinært utbytte                                    | 6    | 537 000          | 414 000          |
| Annen egenkapital                                   | 6    | -92 987          | 226 023          |
| <b>Sum overføringer og disponeringer</b>            |      | <b>444 013</b>   | <b>640 023</b>   |



## Resultatregnskap

| <b>Beløp i: NOK</b> | <b>Note</b> | <b>2020</b> | <b>2019</b> |
|---------------------|-------------|-------------|-------------|
|---------------------|-------------|-------------|-------------|

---



## Balanse

| Beløp i: NOK   | Note | 2020             | 2019             |
|--|------|------------------|------------------|
| <b>BALANSE - EIENDELER</b>                               |      |                  |                  |
| <b>Anleggsmidler</b>                                     |      |                  |                  |
| <b>Immaterielle eiendeler</b>                            |      |                  |                  |
| Utsatt skattefordel                                      | 5    | 37 423           | 50 079           |
| <b>Sum immaterielle eiendeler</b>                        |      | <b>37 423</b>    | <b>50 079</b>    |
| <b>Varige driftsmidler</b>                               |      |                  |                  |
| Driftsløsøre, inventar, verktøy, kontormaskiner og lign. | 3    | 70 810           | 109 210          |
| Tomter, bygninger og annen fast eiendom                  | 3    | 267 652          | 278 221          |
| <b>Sum varige driftsmidler</b>                           |      | <b>338 463</b>   | <b>387 431</b>   |
| <b>Sum anleggsmidler</b>                                 |      | <b>375 886</b>   | <b>437 510</b>   |
| <b>Omløpsmidler</b>                                      |      |                  |                  |
| <b>Varer</b>   |      |                  |                  |
| Varer  |      | 524 941          | 428 533          |
| <b>Sum varer</b>   |      | <b>524 941</b>   | <b>428 533</b>   |
| <b>Fordringer</b>  |      |                  |                  |
| Kundefordringer  |      | 549 809          | 359 465          |
| Andre fordringer   |      | 105 936          | 173 207          |
| <b>Sum fordringer</b>                                    |      | <b>655 745</b>   | <b>532 672</b>   |
| <b>Bankinnskudd, kontanter og lignende</b>               |      |                  |                  |
| Bankinnskudd, kontanter og lignende                      | 7    | 992 769          | 1 580 096        |
| <b>Sum bankinnskudd, kontanter og lignende</b>           |      | <b>992 769</b>   | <b>1 580 096</b> |
| <b>Sum omløpsmidler</b>                                  |      | <b>2 173 455</b> | <b>2 541 301</b> |
| <b>SUM EIENDELER</b>                                     |      | <b>2 549 341</b> | <b>2 978 812</b> |

## BALANSE - EGENKAPITAL OG GJELD

### Egenkapital

#### Innskutt egenkapital



## Balanse

| <b>Beløp i: NOK</b>                   | <b>Note</b> | <b>2020</b>      | <b>2019</b>      |
|---------------------------------------|-------------|------------------|------------------|
| Aksjekapital (90 aksjer a kr.2000,00) | 4, 6        | 180 000          | 180 000          |
| <b>Sum innskutt egenkapital</b>       |             | <b>180 000</b>   | <b>180 000</b>   |
| <b>Opptjent egenkapital</b>           |             |                  |                  |
| Annen egenkapital                     | 6           | 1 107 527        | 1 200 514        |
| <b>Sum opptjent egenkapital</b>       |             | <b>1 107 527</b> | <b>1 200 514</b> |
| <b>Sum egenkapital</b>                | 6           | <b>1 287 527</b> | <b>1 380 514</b> |
| <b>Sum langsiktig gjeld</b>           |             | <b>0</b>         | <b>0</b>         |
| <b>Kortsiktig gjeld</b>               |             |                  |                  |
| Leverandørgjeld                       |             | 273 412          | 334 458          |
| Betalbar skatt                        | 5           | 113 685          | 131 427          |
| Skyldige offentlige avgifter          |             | 406 267          | 436 890          |
| Utbytte                               |             | 224 866          | 414 000          |
| Annen kortsiktig gjeld                |             | 243 585          | 281 523          |
| <b>Sum kortsiktig gjeld</b>           |             | <b>1 261 814</b> | <b>1 598 298</b> |
| <b>Sum gjeld</b>                      |             | <b>1 261 814</b> | <b>1 598 298</b> |
| <b>SUM EGENKAPITAL OG GJELD</b>       |             | <b>2 549 341</b> | <b>2 978 812</b> |



## Brønnøysundregistrene

### ÅRSREGNSKAP FOR REGNSKAPSÅRET 2020 - GENERELL INFORMASJON

Journalnummer: 2021 651671

#### Enheten

Organisasjonsnummer: 939 216 928  
Organisasjonsform: Aksjeselskap  
Foretaksnavn: BRØDRENE EIE GLASS OG TRE AS  
Forretningsadresse: Meen - Håvundv 326  
3711 SKIEN

#### Regnskapsår

Årsregnskapets periode: 01.01.2020 - 31.12.2020

#### Konsern

Morselskap i konsern: Nei

#### Regnskapsregler

Regler for små foretak benyttet: Ja  
Benyttet ved utarbeidelsen av  
årsregnskapet til selskapet: Regnskapslovens alminnelige regler

#### Årsregnskapet fastsatt av kompetent organ

Bekreftet av representant for selskapet: Bjørn Danielsen  
Dato for fastsettelse av årsregnskapet: 18.08.2021

#### Revisjon

Årsregnskapet er utarbeidet av ekstern  
autorisert regnskapsfører: Ja

#### Grunnlag for avgivelse

År 2020: Årsregnskap er elektronisk innlevert.  
År 2019: Tall er hentet fra elektronisk innlevert årsregnskap fra 2020.

*Det er ikke krav til at årsregnskapet m.v. som sendes til Regnskapsregisteret er undertegnet. Kontrollen på at dette er utført ligger hos revisor/enhetens øverste organ. Sikkerheten ivaretas ved at innsender har rolle/rettighet for innsending av årsregnskapet via Altinn, og ved at det bekreftes at årsregnskapet er fastsatt av kompetent organ.*

Brønnøysundregistrene, 30.08.2021



Organisasjonsnr: 939 216 928  
BRØDRENE EIE GLASS OG TRE AS

## RESULTATREGNSKAP

| <b>Beløp i: NOK</b>                                 | <b>Note</b> | <b>2020</b>      | <b>2019</b>      |
|---|-------------|------------------|------------------|
| <b>RESULTATREGNSKAP</b>                             |             |                  |                  |
| <b>Inntekter</b>                                    |             |                  |                  |
| Salgsinntekt  |             | 6 999 409        | 8 327 355        |
| Annen driftsinntekt                                 |             | 6 320            | 37 750           |
| <b>Sum inntekter</b>                                |             | <b>7 005 729</b> | <b>8 365 105</b> |
| <b>Kostnader</b>                                    |             |                  |                  |
| Varekostnad   |             | 2 858 733        | 3 581 516        |
| Lønnskostnad  | 2           | 2 551 173        | 2 924 344        |
| Avskrivning på varige driftsm. og immatr. eiendeler | 3           | 72 582           | 102 846          |
| Annen driftskostnad                                 | 2           | 960 579          | 934 257          |
| <b>Sum kostnader</b>                                |             | <b>6 443 067</b> | <b>7 542 963</b> |
| <b>Driftsresultat</b>                               |             | <b>562 662</b>   | <b>822 143</b>   |
| <b>Finansinntekter og finanskostnader</b>           |             |                  |                  |
| Annen renteinntekt                                  |             | 3 527            | 7 643            |
| Annen finansinntekt                                 |             | 10 142           | 5 352            |
| <b>Sum finansinntekter</b>                          |             | <b>13 669</b>    | <b>12 995</b>    |
| Annen rentekostnad                                  |             | 1 930            | 1 420            |
| Annen finanskostnad                                 |             | 4 047            | 7 786            |
| <b>Sum finanskostnader</b>                          |             | <b>5 977</b>     | <b>9 206</b>     |
| <b>Netto finans</b>                                 |             | <b>7 692</b>     | <b>3 789</b>     |
| <b>Ordinært resultat før skattekostnad</b>          |             |                  |                  |
| <b>Skattekostnad på ordinært resultat</b>           | 5           | <b>126 341</b>   | <b>185 908</b>   |
| <b>Ordinært resultat etter skattekostnad</b>        |             | <b>444 013</b>   | <b>640 023</b>   |
| <b>Årsresultat</b>                                  |             | <b>444 013</b>   | <b>640 023</b>   |
| <b>Overføringer og disponeringer</b>                |             |                  |                  |
| Ordinært utbytte                                    | 6           | 537 000          | 414 000          |
| Annen egenkapital                                   | 6           | -92 987          | 226 023          |
| <b>Sum overføringer og disponeringer</b>            |             | <b>444 013</b>   | <b>640 023</b>   |



Organisasjonsnr: 939 216 928  
BRØDRENE EIE GLASS OG TRE AS

## BALANSE

Beløp i: NOK

| Note | 2020 | 2019 |
|------|------|------|
|------|------|------|

### BALANSE - EIENDELER

#### Anleggsmidler

##### Immaterielle eiendeler

|                                   |   |               |               |
|-----------------------------------|---|---------------|---------------|
| Utsatt skattefordel               | 5 | 37 423        | 50 079        |
| <b>Sum immaterielle eiendeler</b> |   | <b>37 423</b> | <b>50 079</b> |

##### Varige driftsmidler

Driftsløsøre, inventar,  
verktøy, kontormaskiner  
og lign.

|  |   |                |                |
|--|---|----------------|----------------|
|  | 3 | 70 810         | 109 210        |
| Tomter, bygninger og<br>annen fast eiendom | 3 | 267 652        | 278 221        |
| <b>Sum varige driftsmidler</b>             |   | <b>338 463</b> | <b>387 431</b> |

|                          |  |                |                |
|--------------------------|--|----------------|----------------|
| <b>Sum anleggsmidler</b> |  | <b>375 886</b> | <b>437 510</b> |
|--------------------------|--|----------------|----------------|

#### Omløpsmidler

##### Varer

|                  |  |                |                |
|------------------|--|----------------|----------------|
| Varer            |  | 524 941        | 428 533        |
| <b>Sum varer</b> |  | <b>524 941</b> | <b>428 533</b> |

##### Fordringer

|                       |  |                |                |
|-----------------------|--|----------------|----------------|
| Kundefordringer       |  | 549 809        | 359 465        |
| Andre fordringer      |  | 105 936        | 173 207        |
| <b>Sum fordringer</b> |  | <b>655 745</b> | <b>532 672</b> |

##### Bankinnskudd, kontanter og lignende

|  |   |                |                  |
|--|---|----------------|------------------|
| Bankinnskudd, kontanter<br>og lignende             | 7 | 992 769        | 1 580 096        |
| <b>Sum bankinnskudd,<br/>kontanter og lignende</b> |   | <b>992 769</b> | <b>1 580 096</b> |

|                         |  |                  |                  |
|-------------------------|--|------------------|------------------|
| <b>Sum omløpsmidler</b> |  | <b>2 173 455</b> | <b>2 541 301</b> |
|-------------------------|--|------------------|------------------|

|                      |  |                  |                  |
|----------------------|--|------------------|------------------|
| <b>SUM EIENDELER</b> |  | <b>2 549 341</b> | <b>2 978 812</b> |
|----------------------|--|------------------|------------------|

### BALANSE - EGENKAPITAL OG GJELD

#### Egenkapital

##### Innskutt egenkapital

|  |      |                |                |
|--|------|----------------|----------------|
| Aksjekapital (90 aksjer a<br>kr.2000,00) | 4, 6 | 180 000        | 180 000        |
| <b>Sum innskutt egenkapital</b>          |      | <b>180 000</b> | <b>180 000</b> |

##### Opptjent egenkapital

|                   |   |           |           |
|-------------------|---|-----------|-----------|
| Annen egenkapital | 6 | 1 107 527 | 1 200 514 |
|-------------------|---|-----------|-----------|



|                                 |          |                  |                  |
|---------------------------------|----------|------------------|------------------|
| <b>Sum opptjent egenkapital</b> |          | <b>1 107 527</b> | <b>1 200 514</b> |
| <b>Sum egenkapital</b>          | <b>6</b> | <b>1 287 527</b> | <b>1 380 514</b> |
| <b>Sum langsiktig gjeld</b>     |          | <b>0</b>         | <b>0</b>         |
| <b>Kortsiktig gjeld</b>         |          |                  |                  |
| Leverandørgjeld                 |          | 273 412          | 334 458          |
| Betalbar skatt                  | <b>5</b> | 113 685          | 131 427          |
| Skyldige offentlige avgifter    |          | 406 267          | 436 890          |
| Utbytte                         |          | 224 866          | 414 000          |
| Annen kortsiktig gjeld          |          | 243 585          | 281 523          |
| <b>Sum kortsiktig gjeld</b>     |          | <b>1 261 814</b> | <b>1 598 298</b> |
| <b>Sum gjeld</b>                |          | <b>1 261 814</b> | <b>1 598 298</b> |
| <b>SUM EGENKAPITAL OG GJELD</b> |          | <b>2 549 341</b> | <b>2 978 812</b> |



Organisasjonsnr: 939 216 928  
BRØDRENE EIE GLASS OG TRE AS

NOTEOPPLYSNINGER - SELSKAP - alle poster oppgitt i hele tall

**Note**

**Regnskapsprinsipper**  
Se filvedlegg.

**Note**

**Antall aksjer og aksjeeiere**

| <u>Aksjeklasse</u>           | <u>Ant. aksjer</u> | <u>Pålydende</u>     | <u>Bokført verdi</u> |
|------------------------------|--------------------|----------------------|----------------------|
| Ordinære aksjer              | 90.00              | 2000.00              | 180000.00            |
| <u>Aksjeeiere - fritekst</u> | <u>Antall</u>      | <u>Eierandel</u>     | <u>Aksjeklasse</u>   |
| TANGEDAL JOHANSEN HOLDING AS | 33.00              | 36.67%               | Ordinære aksjer      |
| BJØRN DANIELSEN HOLDING AS   | 24.00              | 26.67%               | Ordinære aksjer      |
| INGMA HOLDING AS             | 24.00              | 26.67%               | Ordinære aksjer      |
| Aase Toorild, Follaug        | 6.00               | 6.67%                | Ordinære aksjer      |
| Svein Halvorsen              | 3.00               | 3.33%                | Ordinære aksjer      |
| <u>Sum</u>                   | <u>Sum antall</u>  | <u>Sum eierandel</u> |                      |
|                              | 90.00              | 100.00%              |                      |

**Note**

**Lønn og ytelser**

| <u>Lønn</u>               | <u>Årets</u> | <u>Fjorårets</u> |
|---------------------------|--------------|------------------|
|                           | 2294503.00   | 2569727.00       |
| <u>Arbeidsgiveravgift</u> | <u>Årets</u> | <u>Fjorårets</u> |
|                           | 270276.00    | 324995.00        |
| <u>Andre ytelser</u>      | <u>Årets</u> | <u>Fjorårets</u> |
|                           | -13607.00    | 29621.00         |
| <u>Sum lønnskostnader</u> | <u>Årets</u> | <u>Fjorårets</u> |
|                           | 2551172.00   | 2924343.00       |

**Note**

**Ytelser til revisjon**



|                                     |              |                  |
|-------------------------------------|--------------|------------------|
| <u>Revisjon</u>                     | <u>Årets</u> | <u>Fjorårets</u> |
|                                     | 40000.00     | 42500.00         |
| <u>Sum godtgjørelse til revisor</u> | <u>Årets</u> | <u>Fjorårets</u> |
|                                     | 40000.00     | 42500.00         |

## Note

### Antall årsverk i regnskapsåret

Virksomheten har hatt følgende antall årsverk:

5.00



# REVISJONSSELSKAPET AS

Medlem av Den norske revisorforening

Til generalforsamlingen i  
Brødrene Eie Glass Og Tre AS

## UAVHENGIG REVISORS BERETNING

### Uttalelse om revisjonen av årsregnskapet

#### Konklusjon

Vi har revidert Brødrene Eie Glass Og Tre AS' årsregnskap som viser et overskudd på kr 444 013. Årsregnskapet består av balanse per 31. desember 2020, resultatregnskap for regnskapsåret avsluttet per denne datoen og noter til årsregnskapet, herunder et sammendrag av viktige regnskapsprinsipper.

Etter vår mening er det medfølgende årsregnskapet avgitt i samsvar med lov og forskrifter og gir et rettviseende bilde av selskapets finansielle stilling per 31. desember 2020, og av dets resultater for regnskapsåret avsluttet per denne datoen i samsvar med regnskapslovens regler og god regnskapsskikk i Norge.

#### Grunnlag for konklusjonen

Vi har gjennomført revisjonen i samsvar med lov, forskrift og god revisjonsskikk i Norge, herunder de internasjonale revisjonsstandardene (ISA-ene). Våre oppgaver og plikter i henhold til disse standardene er beskrevet i *Revisors oppgaver og plikter ved revisjon av årsregnskapet*. Vi er uavhengige av selskapet slik det kreves i lov og forskrift, og vi har overholdt våre øvrige etiske forpliktelser i samsvar med disse kravene. Etter vår oppfatning er innhentet revisjonsbevis tilstrekkelig og hensiktsmessig som grunnlag for vår konklusjon.

#### Styrets og daglig leders ansvar for årsregnskapet

Styret og daglig leder (ledelsen) er ansvarlig for å utarbeide årsregnskapet i samsvar med lov og forskrifter, herunder for at det gir et rettviseende bilde i samsvar med regnskapslovens regler og god regnskapsskikk i Norge. Ledelsen er også ansvarlig for slik intern kontroll som den finner nødvendig for å kunne utarbeide et årsregnskap som ikke inneholder vesentlig feilinformasjon, verken som følge av misligheter eller utilsiktede feil.

Ved utarbeidelsen av årsregnskapet må ledelsen ta standpunkt til selskapets evne til fortsatt drift og opplyse om forhold av betydning for fortsatt drift. Forutsetningen om fortsatt drift skal legges til grunn for årsregnskapet så lenge det ikke er sannsynlig at virksomheten vil bli avviklet.

Post- og kontoradresse  
Lyngbakkvegen 5  
3736 Skien

[www.revisjonsselskapet.no](http://www.revisjonsselskapet.no)

AVD BØ  
Bøgata 52  
3800 Bø i Telemark

FORETAKSREGISTERET:  
NO 974 481 596 MVA  
E-post: [firmapost@revisjonsselskapet.no](mailto:firmapost@revisjonsselskapet.no)



## REVISJONSSELSKAPET AS

Medlem av Den norske revisorforening

### Revisors oppgaver og plikter ved revisjonen av årsregnskapet

Vårt mål er å oppnå betryggende sikkerhet for at årsregnskapet som helhet ikke inneholder vesentlig feilinformasjon, verken som følge av misligheter eller utilsiktede feil, og å avgi en revisjonsberetning som inneholder vår konklusjon. Betryggende sikkerhet er en høy grad av sikkerhet, men ingen garanti for at en revisjon utført i samsvar med lov, forskrift og god revisjonsskikk i Norge, herunder ISA-ene, alltid vil avdekke vesentlig feilinformasjon som eksisterer. Feilinformasjon kan oppstå som følge av misligheter eller utilsiktede feil. Feilinformasjon blir vurdert som vesentlig dersom den enkeltvis eller samlet med rimelighet kan forventes å påvirke økonomiske beslutninger som brukerne foretar basert på årsregnskapet.


For videre beskrivelse av revisors oppgaver og plikter vises det til <https://revisorforeningen.no/revisjonsberetninger>.

### Uttalelse om øvrige lovmessige krav

#### Konklusjon om registrering og dokumentasjon

Basert på vår revisjon av årsregnskapet som beskrevet ovenfor, og kontrollhandlinger vi har funnet nødvendig i henhold til internasjonal standard for attestasjonsoppdrag (ISAE) 3000 «Attestasjonsoppdrag som ikke er revisjon eller forenklet revisorkontroll av historisk finansiell informasjon», mener vi at ledelsen har oppfylt sin plikt til å sørge for ordentlig og oversiktlig registrering og dokumentasjon av selskapets regnskapsopplysninger i samsvar med lov og god bokføringskikk i Norge.

Skien, den 4. august 2021  
REVISJONSSELSKAPET AS

  
Gro Aa. Backer  
Statsautorisert revisor



Årsregnskap for 2020

**BRØDRENE EIE GLASS OG TRE AS**  
**3711 SKIEN**

Innhold

Resultatregnskap

Balanse

Noter

Revisjonsberetning



## Resultatregnskap for 2020 BRØDRENE EIE GLASS OG TRE AS

|   | Note | 2020               | 2019               |
|---|------|--------------------|--------------------|
| Salgsinntekt  |      | 6 999 409          | 8 327 355          |
| Annen driftsinntekt                                 |      | 6 320              | 37 750             |
| <b>Sum driftsinntekter</b>                          |      | <b>7 005 729</b>   | <b>8 365 105</b>   |
| Varekostnad   |      | (2 858 733)        | (3 581 516)        |
| Lønnskostnad  | 2    | (2 551 173)        | (2 924 344)        |
| Avskrivning på varige driftsm. og immatr. eiendeler | 3    | (72 582)           | (102 846)          |
| Annen driftskostnad                                 | 2    | (960 579)          | (934 257)          |
| <b>Sum driftskostnader</b>                          |      | <b>(6 443 067)</b> | <b>(7 542 963)</b> |
| <b>Driftsresultat</b>                               |      | <b>562 662</b>     | <b>822 143</b>     |
| Annen renteinntekt                                  |      | 3 527              | 7 643              |
| Annen finansinntekt                                 |      | 10 142             | 5 352              |
| <b>Sum finansinntekter</b>                          |      | <b>13 669</b>      | <b>12 995</b>      |
| Annen rentekostnad                                  |      | (1 930)            | (1 420)            |
| Annen finanskostnad                                 |      | (4 047)            | (7 786)            |
| <b>Sum finanskostnader</b>                          |      | <b>(5 977)</b>     | <b>(9 206)</b>     |
| <b>Netto finans</b>                                 |      | <b>7 692</b>       | <b>3 789</b>       |
| <b>Ordinært resultat før skattekostnad</b>          |      | <b>570 354</b>     | <b>825 931</b>     |
| Skattekostnad på ordinært resultat                  | 5    | (126 341)          | (185 908)          |
| <b>Ordinært resultat</b>                            |      | <b>444 013</b>     | <b>640 023</b>     |
| <b>Årsresultat</b>                                  |      | <b>444 013</b>     | <b>640 023</b>     |
| <b>Overføringer</b>                                 |      |                    |                    |
| Utbytte   | 6    | 224 866            | 414 000            |
| Tilleggsutbytte                                     | 6    | 312 134            | 0                  |
| Annen egenkapital                                   | 6    | (92 987)           | 226 023            |
| <b>Sum</b>  |      | <b>444 013</b>     | <b>640 023</b>     |



**Balanse pr. 31. desember 2020**  
**BRØDRENE EIE GLASS OG TRE AS**

|  | Note | 2020             | 2019             |
|--|------|------------------|------------------|
| <b>EIENDELER</b>   |      |                  |                  |
| <b>Anleggsmidler</b>                                     |      |                  |                  |
| <b>Immaterielle eiendeler</b>                            |      |                  |                  |
| Utsatt skattefordel                                      | 5    | 37 423           | 50 079           |
| <b>Sum immaterielle eiendeler</b>                        |      | <b>37 423</b>    | <b>50 079</b>    |
| <b>Varige driftsmidler</b>                               |      |                  |                  |
| Driftsløsøre, inventar, verktøy, kontormaskiner og lign. | 3    | 70 810           | 109 210          |
| Tomter, bygninger og annen fast eiendom                  | 3    | 267 652          | 278 221          |
| <b>Sum varige driftsmidler</b>                           |      | <b>338 463</b>   | <b>387 431</b>   |
| <b>Sum anleggsmidler</b>                                 |      | <b>375 886</b>   | <b>437 510</b>   |
| <b>Omløpsmidler</b>                                      |      |                  |                  |
| Varer  |      | 524 941          | 428 533          |
| <b>Sum varer</b>   |      | <b>524 941</b>   | <b>428 533</b>   |
| <b>Fordringer</b>  |      |                  |                  |
| Kundefordringer  |      | 549 809          | 359 465          |
| Andre fordringer   |      | 105 936          | 173 207          |
| <b>Sum fordringer</b>                                    |      | <b>655 745</b>   | <b>532 672</b>   |
| Bankinnskudd, kontanter og lignende                      | 7    | 992 769          | 1 580 096        |
| <b>Sum bankinnskudd, kontanter og lignende</b>           |      | <b>992 769</b>   | <b>1 580 096</b> |
| <b>Sum omløpsmidler</b>                                  |      | <b>2 173 455</b> | <b>2 541 301</b> |
| <b>Sum eiendeler</b>                                     |      | <b>2 549 341</b> | <b>2 978 812</b> |




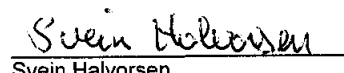
**Balanse pr. 31. desember 2020**  
**BRØDRENE EIE GLASS OG TRE AS**

|                                       | Note | 2020             | 2019             |
|---------------------------------------|------|------------------|------------------|
| <b>EGENKAPITAL OG GJELD</b>           |      |                  |                  |
| <b>Egenkapital</b>                    |      |                  |                  |
| <b>Innskutt egenkapital</b>           |      |                  |                  |
| Aksjekapital (90 aksjer a kr.2000,00) | 4, 6 | 180 000          | 180 000          |
| <b>Sum innskutt egenkapital</b>       |      | <b>180 000</b>   | <b>180 000</b>   |
| <b>Opptjent egenkapital</b>           |      |                  |                  |
| Annen egenkapital                     | 6    | 1 107 527        | 1 200 514        |
| <b>Sum opptjent egenkapital</b>       |      | <b>1 107 527</b> | <b>1 200 514</b> |
| <b>Sum egenkapital</b>                | 6    | <b>1 287 527</b> | <b>1 380 514</b> |
| <b>Gjeld</b>                          |      |                  |                  |
| <b>Kortsiktig gjeld</b>               |      |                  |                  |
| Leverandørgjeld                       |      | 273 412          | 334 458          |
| Betalbar skatt                        | 5    | 113 685          | 131 427          |
| Skyldige offentlige avgifter          |      | 406 267          | 436 890          |
| Utbytte                               |      | 224 866          | 414 000          |
| Annen kortsiktig gjeld                |      | 243 585          | 281 523          |
| <b>Sum kortsiktig gjeld</b>           |      | <b>1 261 814</b> | <b>1 598 298</b> |
| <b>Sum gjeld</b>                      |      | <b>1 261 814</b> | <b>1 598 298</b> |
| <b>Sum egenkapital og gjeld</b>       |      | <b>2 549 341</b> | <b>2 978 812</b> |

SKIEN, 04.08.2021  
BRØDRENE EIE GLASS OG TRE AS

  
Bjørn Danielsen  
Styrets leder

  
Aase Torild Follaug  
Styremedlem

  
Svein Halvorsen  
Styremedlem

  
Inger Marie Bratsberg-Aas  
Styremedlem / Daglig leder

  
Jan Erik Tangedal Johansen  
Styremedlem



**Noter til regnskapet for 2020**

**Brødrene Eie & Glassmesteren AS**

**Note 1 Regnskapsprinsipper**

Årsregnskapet er satt opp i samsvar med regnskapsloven og god regnskapsskikk for små foretak.

**Følgende klassifiserings- og vurderingsprinsipper er anvendt:**

Inntektsføring ved salg av varer skjer på leveringstidspunktet. Tjenester inntektsføres etter hvert som de leveres.

Omløpsmidler og kortsiktig gjeld omfatter poster som forfaller til betaling innen et år, samt poster som knytter seg til varekretsløpet. Øvrige poster er klassifisert som anleggsmidler / langsiktig gjeld.

Omløpsmidler vurderes til laveste verdi av anskaffelseskost og virkelig verdi. Kortsiktig gjeld balanseføres til nominelt beløp på etableringstidspunktet.

Anleggsmidler vurderes til anskaffelseskost, men nedskrives til virkelig verdi dersom verdifallet ikke forventes å være forbigående. Langsiktig gjeld balanseføres til nominelt beløp på etableringstidspunktet.

*Fordringer:*

Kundefordringer og andre fordringer er bokført til pålydende med fradrag for avsetning til forventet tap.

*Valuta:*

Pengeposter i utenlandsk valuta omregnes til balansedagens kurs.

*Varige driftsmidler:*

Anleggsmidler er bokført til historisk anskaffelseskost. Driftsmidlene avskrives årlig lineært med grunnlag i driftsmidlets økonomiske levetid.

*Skatt:*

Skattekostnaden i resultatregnskapet omfatter både årets betalbare skatt og endring i utsatt skatt. Utsatt skatt er beregnet med 22% av de midlertidige forskjellene som er mellom regnskapsmessige og skattemessige verdier i regnskapet. Skatteøkende og skattereduserende forskjeller som reverserer eller kan reversere i samme periode er utlignet og nettoført.

*Leasing:*

Leieavtaler klassifiseres som finansielle eller operasjonelle med utgangspunkt i avtalens reelle innhold. Dersom det vesentligste av økonomisk risiko og kontroll knyttet til det underliggende leieobjekt er gått over på leietaker, klassifiseres avtalen som finansiell, og tilhørende eiendeler og forpliktelser balanseføres. Andre leieavtaler klassifiseres som operasjonelle, der årlig leasingavgift kostnadsføres som leiekostnad.



**Noter til regnskapet for 2020**

**Brødrene Eie & Glassmesteren AS**

**Note 2 Ansatte, godtgjørelser, lån til ansatte m.v.**

| Lønnskostnader består av følgende poster: | 2020             | 2019             |
|---|------------------|------------------|
| Lønninger                                 | 2 093 962        | 2 423 231        |
| Folketrygdavgift                          | 303 263          | 363 215          |
| Pensjonskostnader                         | 111 685          | 110 212          |
| Andre lønnskostnader                      | 42 262           | 27 685           |
| <b>Sum lønnskostnader</b>                 | <b>2 551 173</b> | <b>2 924 344</b> |

Antall årsverk: 5 5

| Godtgjørelser 2020 | Daglig leder | Styret |
|--------------------|--------------|--------|
| Lønn               | 493 379      |        |
| Annen godtgjørelse | 5 232        |        |

Selskapet er i henhold til lov om obligatorisk tjenestepensjon pliktig til å ha tjenestepensjonsordning for sine ansatte, og har inngått avtale som oppfyller lovens krav.

**Revisor**

Kostnadsført revisjonshonorar for 2020 utgjør kr 33 000.

I tillegg kommer andre tjenester med kr 7 000.

| Note 3 Varige driftsmidler         | Bygg/anlegg | Løsøre    | Sum        |
|------------------------------------|-------------|-----------|------------|
| Anskaffelseskost 01.01.20          | 657 652     | 992 238   | 1 649 890  |
| Tilgang                            | 0           | 23 614    | 23 614     |
| Avgang                             | 0           | 0         | 0          |
| Anskaffelseskost 31.12.20          | 657 652     | 1 015 852 | 1 673 504  |
| Akkumulerte avskrivninger 31.12.20 | -390 000    | -945 042  | -1 335 041 |
| Balanseført verdi pr. 31.12.20     | 267 652     | 70 810    | 338 463    |
| Årets ordinære avskrivninger       | 34 182      | 38 400    | 72 582     |
| Avskrivningssatser (lineær)        | 5 %         | 20 %      |            |



## Noter til regnskapet for 2020

### Brødrene Eie & Glassmesteren AS

#### Note 4 Antall aksjer, aksjeeiere m.v.

Selskapets aksjekapital er på kr 180 000 fordelt på 90 aksjer à kr 2 000,-.

| Selskapets aksjonærer er:    | Antall aksjer | Eierandel | Verv i selskapet         |
|------------------------------|---------------|-----------|--------------------------|
| Aase Follaug                 | 6             | 6,67 %    | Styremedlem              |
| Tangedal Johansen holding AS | 33            | 36,67 %   | Styremedlem              |
| Bjørn Danielsen Holding AS   | 24            | 26,67 %   | Styrets leder            |
| Ingma holding AS             | 24            | 26,67 %   | Daglig leder/styremedlem |
| Svein Halvorsen              | 3             | 3,33 %    | Styremedlem              |

#### Note 5 Skattekostnad

Spesifikasjon av midlertidige forskjeller / utsatt skatt

|  | 31.12.19        | 31.12.20        | Endring        |
|--|-----------------|-----------------|----------------|
| Anleggsmidler                                  | -67 767         | -65 461         | -2 306         |
| Omløpsmidler                                   | -159 863        | -104 643        | -55 220        |
| Skattem. fremførbart underskudd                | 0               | 0               | 0              |
| Netto forskjeller                              | <u>-227 630</u> | <u>-170 104</u> | <u>-57 526</u> |
| Midlertidige forskjeller som ikke kan utlignes | 0               | 0               | 0              |
| Sum midlertidige forskjeller                   | <u>-227 630</u> | <u>-170 104</u> | <u>-57 526</u> |
| Beregnet utsatt skatt/skattefordel             | <u>-50 079</u>  | <u>-37 423</u>  | <u>-12 656</u> |

|  |                       |                       |
|--|-----------------------|-----------------------|
| Betalbar inntektsskatt for selskapet basert på 22% |                       | 113 685               |
| Sum  | <u>113 685 &lt;==</u> | <u>113 685</u>        |
| Sum betalbar skatt i balansen                      | <u>113 685</u>        |                       |
| For lite/mye avsatt selskapsskatt tidligere år     |                       |                       |
| Endring utsatt skatt                               |                       | <u>12 656</u>         |
| <b>Netto skattevirkning</b>                        |                       | <u><b>126 341</b></u> |



**Noter til regnskapet for 2020**

**Brødrene Eie & Glassmesteren AS**

**Note 6 Egenkapital**

| <b>Egenkapital</b>      | <b>Aksje-<br/>kapital</b> | <b>Annen<br/>egenkap.</b> | <b>SUM</b>       |
|-------------------------|---------------------------|---------------------------|------------------|
| Pr. 01.01.20            | 180 000                   | 1 200 514                 | 1 380 514        |
| Tilleggsutbytte         |                           | -312 134                  | -312 134         |
| Årets resultat          |                           | 444 013                   | 444 013          |
| Avsatt utbytte 31.12.20 |                           | -224 866                  | -224 866         |
| Pr. 31.12.20            | <b>180 000</b>            | <b>1 107 527</b>          | <b>1 287 527</b> |

**Note 7 Bundne midler**

I posten inngår bundne bankinnskudd med kr 87 701.