



## ÅRSREGNSKAPET FOR REGNSKAPSÅRET 2024 - GENERELL INFORMASJON

### Enheten

Organisasjonsnummer:	914 015 634
Organisasjonsform:	Aksjeselskap
Foretaksnavn:	URE INVEST AS
Forretningsadresse:	Ureveien 315 8352 SENNESVIK

### Regnskapsår

Årsregnskapets periode:	01.01.2024 - 31.12.2024
-------------------------	-------------------------

### Konsern

Mørselskap i konsern:	Ja
Konsernregnskap lagt ved:	Ja

### Regnskapsregler

Regler for små foretak benyttet:	Ja
Benyttet ved utarbeidelsen av årsregnskapet til selskapet:	Regnskapslovens alminnelige regler
Benyttet ved utarbeidelsen av årsregnskapet til konsernet:	Regnskapslovens alminnelige regler

### Årsregnskapet fastsatt av kompetent organ

Bekreftet av representant for selskapet:	Kurt Johan Svendsen
Dato for fastsettelse av årsregnskapet:	25.06.2025

### Grunnlag for avgivelse

År 2024: Årsregnskapet er elektronisk innlevert  
År 2023: Tall er hentet fra elektronisk innlevert årsregnskap fra 2024

*Det er ikke krav til at årsregnskapet m.v. som sendes til Regnskapsregisteret er undertegnet. Kontrollen på at dette er utført ligger hos revisor/enhetens øverste organ. Sikkerheten ivaretas ved at innsender har rolle/rettighet for innsending av årsregnskapet via Altinn, og ved at det bekreftes at årsregnskapet er fastsatt av kompetent organ.*

Brønnøysundregistrene, 25.09.2025



## Resultatregnskap

Beløp i: NOK	Note	2024	2023
<b>RESULTATREGNSKAP</b>			
<b>Kostnader</b>			
Avskrivning av driftsmidler og immaterielle eiendeler	4	10 300	10 300
Annen driftskostnad		151 471	147 948
<b>Sum kostnader</b>		<b>161 771</b>	<b>158 248</b>
<b>Driftsresultat</b>		<b>-161 771</b>	<b>-158 248</b>
<b>Finansinntekter og finanskostnader</b>			
Inntekt på investering i datterselskap		2 331 000	2 053 500
Annen renteinntekt		237 771	1 321
<b>Sum finansinntekter</b>		<b>2 568 771</b>	<b>2 054 821</b>
Nedskrivning av andre finansielle anleggsmidler		548 322	362 045
Annen rentekostnad		333 462	273
<b>Sum finanskostnader</b>		<b>881 784</b>	<b>362 319</b>
<b>Netto finans</b>		<b>1 686 987</b>	<b>1 692 502</b>
<b>Resultat før skattekostnad</b>		<b>1 525 216</b>	<b>1 534 255</b>
<b>Årsresultat</b>	5	<b>1 525 216</b>	<b>1 534 255</b>
<b>Årsresultat etter minoritetsinteresser</b>		<b>1 525 216</b>	<b>1 534 255</b>
<b>Totalresultat</b>		<b>1 525 216</b>	<b>1 534 255</b>
<b>Overføringer og disponeringer</b>			
Avsatt til annen egenkapital		1 525 216	1 534 255
<b>Sum overføringer og disponeringer</b>		<b>1 525 216</b>	<b>1 534 255</b>



### Balanse

Beløp i: NOK	Note	2024	2023
<b>BALANSE - EIENDELER</b>			
<b>Anleggsmidler</b>			
<b>Immaterielle eiendeler</b>			
<b>Varige driftsmidler</b>			
Tomter, bygninger o.a. fast eiendom	4	212 375	222 675
<b>Sum varige driftsmidler</b>		<b>212 375</b>	<b>222 675</b>
<b>Finansielle anleggsmidler</b>			
Investeringer i tilknyttet selskap	6	1 280 000	1 280 000
Investeringer i aksjer og andeler		1 086 037	1 124 359
<b>Sum finansielle anleggsmidler</b>		<b>2 366 037</b>	<b>2 404 359</b>
<b>Sum anleggsmidler</b>		<b>2 578 412</b>	<b>2 627 034</b>
<b>Omløpsmidler</b>			
<b>Varer</b>			
<b>Fordringer</b>			
Andre kortsiktige fordringer		2 331 000	2 053 500
Konsernfordringer	7	8 105 741	683 568
<b>Sum fordringer</b>		<b>10 436 741</b>	<b>2 737 068</b>
<b>Bankinnskudd, kontanter og lignende</b>			
Bankinnskudd, kontanter o.l.		1 432 637	3 967 417
<b>Sum bankinnskudd, kontanter og lignende</b>		<b>1 432 637</b>	<b>3 967 417</b>
<b>Sum omløpsmidler</b>		<b>11 869 378</b>	<b>6 704 485</b>
<b>SUM EIENDELER</b>		<b>14 447 790</b>	<b>9 331 519</b>

### BALANSE - EGENKAPITAL OG GJELD

#### Egenkapital

#### Innskutt egenkapital



## Balanse

<b>Beløp i: NOK</b>	<b>Note</b>	<b>2024</b>	<b>2023</b>
Aksjekapital	5, 8	30 000	30 000
Overkurs	5	584	584
<b>Sum innskutt egenkapital</b>		<b>30 584</b>	<b>30 584</b>
<b>Opptjent egenkapital</b>			
Annen egenkapital	5	5 808 717	4 283 501
<b>Sum opptjent egenkapital</b>		<b>5 808 717</b>	<b>4 283 501</b>
<b>Sum egenkapital</b>		<b>5 839 301</b>	<b>4 314 085</b>
<b>Gjeld</b>			
<b>Langsiktig gjeld</b>			
<b>Annen langsiktig gjeld</b>			
Gjeld til kredittinstitusjoner	9		
<b>Sum langsiktig gjeld</b>		<b>0</b>	<b>0</b>
<b>Kortsiktig gjeld</b>			
Leverandørgjeld		17 143	137 651
Annen kortsiktig gjeld		8 591 346	4 879 783
<b>Sum kortsiktig gjeld</b>		<b>8 608 489</b>	<b>5 017 434</b>
<b>Sum gjeld</b>		<b>8 608 489</b>	<b>5 017 434</b>
<b>SUM EGENKAPITAL OG GJELD</b>		<b>14 447 790</b>	<b>9 331 519</b>



## Konsernets resultatregnskap

Beløp i: NOK	Note	2024	2023
<b>RESULTATREGNSKAP</b>			
<b>Inntekter</b>			
Salgsinntekt	11	316 961 254	328 921 253
Annen driftsinntekt	11	6 018 639	1 996 720
<b>Sum inntekter</b>		<b>322 979 893</b>	<b>330 917 973</b>
<b>Kostnader</b>			
Endring i beholdning av varer under tilvirkning og ferdig tilvirkede varer		-38 864 484	-37 529 145
Varekostnad		164 923 378	148 921 932
Lønnskostnad	1	49 534 017	49 397 845
Avskrivning av driftsmidler og immaterielle eiendeler	2	12 217 629	10 701 747
Annen driftskostnad	1	77 950 096	74 681 545
<b>Sum kostnader</b>		<b>265 760 636</b>	<b>246 173 924</b>
<b>Driftsresultat</b>		<b>57 219 257</b>	<b>84 744 049</b>
<b>Finansinntekter og finanskostnader</b>			
Annen renteinntekt		3 294 455	1 321 108
Annen finansinntekt		1 041 418	83 463
Verdiøkning markedsbaserte omløpsmidler		214 910	1 046 169
<b>Sum finansinntekter</b>		<b>4 550 783</b>	<b>2 450 740</b>
Nedskrivning av andre finansielle anleggsmidler		548 322	362 045
Annen rentekostnad		29 690 410	21 403 700
Annen finanskostnad		31 148	101 523
<b>Sum finanskostnader</b>		<b>30 269 880</b>	<b>21 867 268</b>
<b>Netto finans</b>		<b>-25 719 097</b>	<b>-19 416 528</b>
<b>Resultat før skattekostnad</b>		<b>31 500 160</b>	<b>65 327 521</b>
Skattekostnad på ordinært resultat	3	7 688 120	14 178 053
<b>Årsresultat</b>		<b>23 812 040</b>	<b>51 149 468</b>
Minoritetsinteresser		12 478 982	25 721 068



## Konsernets resultatregnskap

<b>Beløp i: NOK</b>	<b>Note</b>	<b>2024</b>	<b>2023</b>
Årsresultat etter minoritetsinteresser		11 333 058	25 428 400
<b>Totalresultat</b>		<b>11 333 058</b>	<b>25 428 400</b>
<b>Overføringer og disponeringer</b>			
Ordinært utbytte		1 869 000	1 646 500
Avsatt til annen egenkapital		21 943 040	49 502 968
Overført fra annen egenkapital			
<b>Sum overføringer og disponeringer</b>		<b>23 812 040</b>	<b>51 149 468</b>



## Konsernets balanse

Beløp i: NOK	Note	2024	2023
<b>BALANSE - EIENDELER</b>			
<b>Anleggsmidler</b>			
<b>Immaterielle eiendeler</b>			
Konsesjoner, patenter o.l.	2, 9	353 500 700	214 840 100
Utsatt skattefordel	3	924 430	288 331
<b>Sum immaterielle eiendeler</b>		<b>354 425 130</b>	<b>215 128 431</b>
<b>Varige driftsmidler</b>			
Tomter, bygninger o.a. fast eiendom	2	99 107 403	76 289 849
Aktiverte leasingkontrakter	2, 9	26 220 200	18 510 900
Skip og flytende installasjoner	2, 9	18 915 800	19 191 800
Driftsløsøre, inventar o.a. utstyr	2, 9	37 842 600	32 219 400
<b>Sum varige driftsmidler</b>		<b>182 086 003</b>	<b>146 211 949</b>
<b>Finansielle anleggsmidler</b>			
Investeringer i tilknyttet selskap	6		
Investeringer i aksjer og andeler	7	14 681 356	4 752 178
Andre langsiktige fordringer	9	4 587 941	4 752 873
<b>Sum finansielle anleggsmidler</b>		<b>19 269 297</b>	<b>9 505 051</b>
<b>Sum anleggsmidler</b>		<b>555 780 430</b>	<b>370 845 431</b>
<b>Omløpsmidler</b>			
<b>Varer</b>			
<b>Sum varer</b>	9, 12	<b>222 230 004</b>	<b>180 531 739</b>
<b>Fordringer</b>			
Kundefordringer	9	4 346 006	2 194 027
Andre kortsiktige fordringer	8	45 149 824	19 016 272
Konsernfordringer	8		
<b>Sum fordringer</b>		<b>49 495 830</b>	<b>21 210 299</b>
<b>Investeringer</b>			
Andre finansielle instrumenter		15 804 295	14 464 619
<b>Sum investeringer</b>		<b>15 804 295</b>	<b>14 464 619</b>



## Konsernets balanse

Beløp i: NOK	Note	2024	2023
<b>Bankinnskudd, kontanter og lignende</b>			
Bankinnskudd, kontanter o.l.	10	13 032 985	23 583 538
<b>Sum bankinnskudd, kontanter og lignende</b>		<b>13 032 985</b>	<b>23 583 538</b>
<b>Sum omløpsmidler</b>		<b>300 563 114</b>	<b>239 790 195</b>
<b>SUM EIENDELER</b>		<b>856 343 544</b>	<b>610 635 626</b>

## BALANSE - EGENKAPITAL OG GJELD

### Egenkapital

#### Innskutt egenkapital

Aksjekapital	4, 5	30 000	30 000
Overkurs	4	584	584
Annen innskutt egenkapital	4	2 963 799	2 976 013
<b>Sum innskutt egenkapital</b>		<b>2 994 382</b>	<b>3 006 597</b>

#### Opptjent egenkapital

Annen egenkapital	4	110 403 532	103 594 269
<b>Sum opptjent egenkapital</b>		<b>110 403 532</b>	<b>103 594 269</b>

Minoritetsinteresser		115 371 457	99 370 654
----------------------	--	-------------	------------

<b>Sum egenkapital</b>		<b>228 769 371</b>	<b>205 971 520</b>
------------------------	--	--------------------	--------------------

### Gjeld

#### Langsiktig gjeld

Utsatt skatt	3	47 764 343	39 471 226
<b>Sum avsetninger for forpliktelser</b>		<b>47 764 343</b>	<b>39 471 226</b>

#### Annen langsiktig gjeld

Gjeld til kredittinstitusjoner	9	450 203 136	285 918 342
Øvrig langsiktig gjeld	13	24 037 657	17 995 979
<b>Sum annen langsiktig gjeld</b>		<b>474 240 793</b>	<b>303 914 321</b>

<b>Sum langsiktig gjeld</b>		<b>522 005 136</b>	<b>343 385 547</b>
-----------------------------	--	--------------------	--------------------

#### Kortsiktig gjeld



## Konsernets balanse

<b>Beløp i: NOK</b>	<b>Note</b>	<b>2024</b>	<b>2023</b>
Gjeld til kredittinstitusjoner	9	31 295 368	
Leverandørgjeld		32 247 005	25 842 605
Betalbar skatt	3	590 803	2 496 253
Skyldig offentlige avgifter		12 201 872	3 384 876
Utbytte		1 869 000	1 646 500
Annen kortsiktig gjeld		27 364 991	27 908 325
<b>Sum kortsiktig gjeld</b>		<b>105 569 039</b>	<b>61 278 558</b>
<b>Sum gjeld</b>		<b>627 574 174</b>	<b>404 664 105</b>
<b>SUM EGENKAPITAL OG GJELD</b>		<b>856 343 545</b>	<b>610 635 625</b>



## Brønnøysundregistrene

### ÅRSREGNSKAP FOR REGNSKAPSÅRET 2024 - GENERELL INFORMASJON

Journalnummer: 2025 757359

#### Enheten

Organisasjonsnummer: 914 015 634  
Organisasjonsform: Aksjeselskap  
Foretaksnavn: URE INVEST AS  
Forretningsadresse: Ureveien 315  
8352 SENNESVIK

#### Regnskapsår

Årsregnskapets periode: 01.01.2024 - 31.12.2024

#### Konsern

Morselskap i konsern: Ja  
Konsernregnskap lagt ved: Ja

#### Regnskapsregler

Regler for små foretak benyttet: Ja  
Benyttet ved utarbeidelsen av  
årsregnskapet til selskapet: Regnskapslovens alminnelige regler  
Benyttet ved utarbeidelsen av  
årsregnskapet til konsernet: Regnskapslovens alminnelige regler

#### Årsregnskapet fastsatt av kompetent organ

Bekreftet av representant for selskapet: Kurt Johan Svendsen  
Dato for fastsettelse av årsregnskapet: 25.06.2025

#### Revisjon

Årsregnskapet er utarbeidet av ekstern  
autorisert regnskapsfører: Ja

#### Grunnlag for avgivelse

År 2024: Årsregnskap er elektronisk innlevert.  
År 2023: Tall er hentet fra elektronisk innlevert årsregnskap fra 2024.

*Det er ikke krav til at årsregnskapet m.v. som sendes til Regnskapsregisteret er undertegnet. Kontrollen på at dette er utført ligger hos revisor/enhetens øverste organ. Sikkerheten ivaretas ved at innsender har rolle/rettighet for innsending av årsregnskapet via Altinn, og ved at det bekreftes at årsregnskapet er fastsatt av kompetent organ.*

Brønnøysundregistrene, 24.09.2025



Organisasjonsnr: 914 015 634  
URE INVEST AS

## RESULTATREGNSKAP

Beløp i: NOK	Note	2024	2023
<b>RESULTATREGNSKAP</b>			
<b>Kostnader</b>			
Avskrivning av driftsmidler og immaterielle eiendeler	4	10 300	10 300
Annen driftskostnad		151 471	147 948
<b>Sum kostnader</b>		<b>161 771</b>	<b>158 248</b>
<b>Driftsresultat</b>		<b>-161 771</b>	<b>-158 248</b>
<b>Finansinntekter og finanskostnader</b>			
Inntekt på investering i datterselskap		2 331 000	2 053 500
Annen renteinntekt		237 771	1 321
<b>Sum finansinntekter</b>		<b>2 568 771</b>	<b>2 054 821</b>
Nedskrivning av andre finansielle anleggsmidler		548 322	362 045
Annen rentekostnad		333 462	273
<b>Sum finanskostnader</b>		<b>881 784</b>	<b>362 319</b>
<b>Netto finans</b>		<b>1 686 987</b>	<b>1 692 502</b>
<b>Resultat før skattekostnad</b>		<b>1 525 216</b>	<b>1 534 255</b>
<b>Årsresultat</b>	5	<b>1 525 216</b>	<b>1 534 255</b>
<b>Årsresultat etter minoritetsinteresser</b>		<b>1 525 216</b>	<b>1 534 255</b>
<b>Totalresultat</b>		<b>1 525 216</b>	<b>1 534 255</b>
<b>Overføringer og disponeringer</b>			
Avsatt til annen egenkapital		1 525 216	1 534 255
<b>Sum overføringer og disponeringer</b>		<b>1 525 216</b>	<b>1 534 255</b>



Organisasjonsnr: 914 015 634  
URE INVEST AS

## BALANSE

Beløp i: NOK	Note	2024	2023
<b>BALANSE - EIENDELER</b>			
<b>Anleggsmidler</b>			
<b>Immaterielle eiendeler</b>			
<b>Varige driftsmidler</b>			
Tomter, bygninger o.a. fast eiendom	4	212 375	222 675
<b>Sum varige driftsmidler</b>		<b>212 375</b>	<b>222 675</b>
<b>Finansielle anleggsmidler</b>			
Investeringer i tilknyttet selskap	6	1 280 000	1 280 000
Investeringer i aksjer og andeler		1 086 037	1 124 359
<b>Sum finansielle anleggsmidler</b>		<b>2 366 037</b>	<b>2 404 359</b>
<b>Sum anleggsmidler</b>		<b>2 578 412</b>	<b>2 627 034</b>
<b>Omløpsmidler</b>			
<b>Varer</b>			
<b>Fordringer</b>			
Andre kortsiktige fordringer		2 331 000	2 053 500
Konsernfordringer	7	8 105 741	683 568
<b>Sum fordringer</b>		<b>10 436 741</b>	<b>2 737 068</b>
<b>Bankinnskudd, kontanter og lignende</b>			
Bankinnskudd, kontanter o. l.		1 432 637	3 967 417
<b>Sum bankinnskudd, kontanter og lignende</b>		<b>1 432 637</b>	<b>3 967 417</b>
<b>Sum omløpsmidler</b>		<b>11 869 378</b>	<b>6 704 485</b>
<b>SUM EIENDELER</b>		<b>14 447 790</b>	<b>9 331 519</b>
<b>BALANSE - EGENKAPITAL OG GJELD</b>			
<b>Egenkapital</b>			
<b>Innskutt egenkapital</b>			
Aksjekapital	5, 8	30 000	30 000
Overkurs	5	584	584
<b>Sum innskutt egenkapital</b>		<b>30 584</b>	<b>30 584</b>



<b>Opptjent egenkapital</b>			
Annen egenkapital	5	5 808 717	4 283 501
<b>Sum opptjent egenkapital</b>		<b>5 808 717</b>	<b>4 283 501</b>
<b>Sum egenkapital</b>		<b>5 839 301</b>	<b>4 314 085</b>
<b>Gjeld</b>			
<b>Langsiktig gjeld</b>			
Annen langsiktig gjeld			
Gjeld til kredittinstitusjoner	9		
<b>Sum langsiktig gjeld</b>		<b>0</b>	<b>0</b>
<b>Kortsiktig gjeld</b>			
Leverandørgjeld		17 143	137 651
Annen kortsiktig gjeld		8 591 346	4 879 783
<b>Sum kortsiktig gjeld</b>		<b>8 608 489</b>	<b>5 017 434</b>
<b>Sum gjeld</b>		<b>8 608 489</b>	<b>5 017 434</b>
<b>SUM EGENKAPITAL OG GJELD</b>		<b>14 447 790</b>	<b>9 331 519</b>



Organisasjonsnr: 914 015 634  
URE INVEST AS

## KONSERNRESULTATREGNSKAP

<b>Beløp i: NOK</b>	<b>Note</b>	<b>2024</b>	<b>2023</b>
<b>RESULTATREGNSKAP</b>			
<b>Inntekter</b>			
Salgsinntekt	11	316 961 254	328 921 253
Annen driftsinntekt	11	6 018 639	1 996 720
<b>Sum inntekter</b>		<b>322 979 893</b>	<b>330 917 973</b>
<b>Kostnader</b>			
Endring i beholdning av varer under tilvirkning og ferdig tilvirkede varer		-38 864 484	-37 529 145
Varekostnad		164 923 378	148 921 932
Lønnskostnad	1	49 534 017	49 397 845
Avskrivning av driftsmidler og immaterielle eiendeler	2	12 217 629	10 701 747
Annen driftskostnad	1	77 950 096	74 681 545
<b>Sum kostnader</b>		<b>265 760 636</b>	<b>246 173 924</b>
<b>Driftsresultat</b>		<b>57 219 257</b>	<b>84 744 049</b>
<b>Finansinntekter og finanskostnader</b>			
Annen renteinntekt		3 294 455	1 321 108
Annen finansinntekt		1 041 418	83 463
Verdiøkning markedsbaserte omløpsmidler		214 910	1 046 169
<b>Sum finansinntekter</b>		<b>4 550 783</b>	<b>2 450 740</b>
Nedskrivning av andre finansielle anleggsmidler		548 322	362 045
Annen rentekostnad		29 690 410	21 403 700
Annen finanskostnad		31 148	101 523
<b>Sum finanskostnader</b>		<b>30 269 880</b>	<b>21 867 268</b>
<b>Netto finans</b>		<b>-25 719 097</b>	<b>-19 416 528</b>
<b>Resultat før skattekostnad</b>		<b>31 500 160</b>	<b>65 327 521</b>
Skattekostnad på ordinært resultat	3	7 688 120	14 178 053
<b>Årsresultat</b>		<b>23 812 040</b>	<b>51 149 468</b>
Minoritetsinteresser		12 478 982	25 721 068
<b>Årsresultat etter minoritetsinteresser</b>		<b>11 333 058</b>	<b>25 428 400</b>
<b>Totalresultat</b>		<b>11 333 058</b>	<b>25 428 400</b>
<b>Overføringer og disponeringer</b>			



Ordinært utbytte	1 869 000	1 646 500
Avsatt til annen egenkapital	21 943 040	49 502 968
Overført fra annen egenkapital		
<b>Sum overføringer og disponeringer</b>	<b>23 812 040</b>	<b>51 149 468</b>



Organisasjonsnr: 914 015 634  
URE INVEST AS

## KONSERNBALANSE

Beløp i: NOK	Note	2024	2023
<b>BALANSE - EIENDELER</b>			
<b>Anleggsmidler</b>			
<b>Immaterielle eiendeler</b>			
Konsesjoner, patenter o.l.	2, 9	353 500 700	214 840 100
Utsatt skattefordel	3	924 430	288 331
<b>Sum immaterielle eiendeler</b>		<b>354 425 130</b>	<b>215 128 431</b>
<b>Varige driftsmidler</b>			
Tomter, bygninger o.a.			
fast eiendom	2	99 107 403	76 289 849
Aktiverte leasingkontrakter	2, 9	26 220 200	18 510 900
Skip og flytende installasjoner	2, 9	18 915 800	19 191 800
Driftsløsøre, inventar o. a. utstyr	2, 9	37 842 600	32 219 400
<b>Sum varige driftsmidler</b>		<b>182 086 003</b>	<b>146 211 949</b>
<b>Finansielle anleggsmidler</b>			
Investeringer i tilknyttet selskap			
Investeringer i aksjer og andeler	6		
Andre langsiktige fordringer	7	14 681 356	4 752 178
	9	4 587 941	4 752 873
<b>Sum finansielle anleggsmidler</b>		<b>19 269 297</b>	<b>9 505 051</b>
<b>Sum anleggsmidler</b>		<b>555 780 430</b>	<b>370 845 431</b>
<b>Omløpsmidler</b>			
<b>Varer</b>			
<b>Sum varer</b>	9, 12	<b>222 230 004</b>	<b>180 531 739</b>
<b>Fordringer</b>			
Kundefordringer	9	4 346 006	2 194 027
Andre kortsiktige fordringer	8	45 149 824	19 016 272
Konsernfordringer	8		
<b>Sum fordringer</b>		<b>49 495 830</b>	<b>21 210 299</b>
<b>Investeringer</b>			
Andre finansielle instrumenter			
		15 804 295	14 464 619
<b>Sum investeringer</b>		<b>15 804 295</b>	<b>14 464 619</b>
<b>Bankinnskudd, kontanter og lignende</b>			
Bankinnskudd, kontanter o. l.	10	13 032 985	23 583 538



Sum bankinnskudd, kontanter og lignende		13 032 985	23 583 538
Sum omløpsmidler		300 563 114	239 790 195
<b>SUM EIENDELER</b>		<b>856 343 544</b>	<b>610 635 626</b>
<b>BALANSE - EGENKAPITAL OG GJELD</b>			
<b>Egenkapital</b>			
<b>Innskutt egenkapital</b>			
Aksjekapital	4, 5	30 000	30 000
Overkurs	4	584	584
Annen innskutt egenkapital	4	2 963 799	2 976 013
<b>Sum innskutt egenkapital</b>		<b>2 994 382</b>	<b>3 006 597</b>
<b>Opptjent egenkapital</b>			
Annen egenkapital	4	110 403 532	103 594 269
<b>Sum opptjent egenkapital</b>		<b>110 403 532</b>	<b>103 594 269</b>
Minoritetsinteresser		115 371 457	99 370 654
<b>Sum egenkapital</b>		<b>228 769 371</b>	<b>205 971 520</b>
<b>Gjeld</b>			
<b>Langsiktig gjeld</b>			
Utsatt skatt	3	47 764 343	39 471 226
<b>Sum avsetninger for forpliktelses</b>		<b>47 764 343</b>	<b>39 471 226</b>
<b>Annen langsiktig gjeld</b>			
Gjeld til			
kredittinstitusjoner	9	450 203 136	285 918 342
Øvrig langsiktig gjeld	13	24 037 657	17 995 979
<b>Sum annen langsiktig gjeld</b>		<b>474 240 793</b>	<b>303 914 321</b>
<b>Sum langsiktig gjeld</b>		<b>522 005 136</b>	<b>343 385 547</b>
<b>Kortsiktig gjeld</b>			
Gjeld til			
kredittinstitusjoner	9	31 295 368	
Leverandørgjeld		32 247 005	25 842 605
Betalbar skatt	3	590 803	2 496 253
Skyldig offentlige avgifter		12 201 872	3 384 876
Utbytte		1 869 000	1 646 500
Annen kortsiktig gjeld		27 364 991	27 908 325
<b>Sum kortsiktig gjeld</b>		<b>105 569 039</b>	<b>61 278 558</b>
<b>Sum gjeld</b>		<b>627 574 174</b>	<b>404 664 105</b>
<b>SUM EGENKAPITAL OG GJELD</b>		<b>856 343 545</b>	<b>610 635 625</b>



Organisasjonsnr: 914 015 634  
URE INVEST AS

NOTEOPPLYSNINGER - SELSKAP - alle poster oppgitt i hele tall

Note  
2

Antall årsverk i regnskapsåret  
0.00

Sum Beløp

Balanseført verdi 31.12. Varige driftsmidler Immaterielle eiend.

**Konsernregnskap**

Morselskapet sitt navn

Forretningskontor for morselskapet

Begrunnelse for at datterselskap er utelatt fra konsolideringen

Samlet beløp - tilknyttet selskap Årets Fjorårets

Samlet beløp - foretak i samme konsern Årets Fjorårets

Samlet beløp - foretak i samme konsern Årets Fjorårets

Samlet beløp - felles kontrollert virksomhet Årets Fjorårets

Pantstillelse Beløp


Beholdning av egne aksjer Antall Pålydende Andel av aksjek.



Organisasjonsnr: 914 015 634  
URE INVEST AS

NOTEOPPLYSNINGER - KONSERN

- alle poster oppgitt i hele tall



Medlemmer i Den norske Revisorforening

Til generalforsamlingen i Ure Invest AS

## UAVHENGIG REVISORS BERETNING FOR 2024

### Uttalelse om revisjonen av årsregnskapet

#### Konklusjon

Vi har revidert Ure Invest AS sitt årsregnskap som viser et overskudd på **kr 1 525 216** for selskapsregnskapet og et overskudd på **kr 23 812 040** for konsernregnskapet, og etter vår mening:

- er årsregnskapet avgitt i samsvar med lov og forskrifter.
- gir det medfølgende selskapsregnskapet et rettviseende bilde av den finansielle stillingen til Ure Invest AS av pr 31. desember 2024 og av selskapets resultater og kontantstrømmer for regnskapsåret som ble avsluttet per denne datoen i samsvar med regnskapslovens regler og god regnskapsskikk i Norge.
- gir det medfølgende konsernregnskapet et rettviseende bilde av den finansielle stillingen til konsernet Ure Invest AS av pr 31. desember 2024 og av konsernets resultater og kontantstrømmer for det avsluttede regnskapsåret i samsvar med regnskapslovens regler og god regnskapsskikk i Norge.

Årsregnskapet består av:

- selskapsregnskapet, som består av balanse per 31. desember 2024, resultatregnskap og kontantstrømoppstilling for regnskapsåret avsluttet per denne datoen og noter, herunder et sammendrag av viktige regnskapsprinsipper.
- konsernregnskapet, som består av balanse per 31. desember 2024, resultatregnskap og kontantstrømoppstilling for regnskapsåret avsluttet per denne datoen og noter, herunder et sammendrag av viktige regnskapsprinsipper.

#### Grunnlag for konklusjonen

Vi har gjennomført revisjonen i samsvar med lov, forskrift og god revisjonsskikk i Norge, herunder de internasjonale revisjonsstandardene (ISA-ene). Våre oppgaver og plikter i henhold til disse standardene er beskrevet i Revisors oppgaver og plikter ved revisjon av årsregnskapet. Vi er uavhengige av selskapet slik det kreves i lov og forskrift, og har overholdt våre øvrige etiske forpliktelser i samsvar med disse kravene. Etter vår oppfatning er innhentet revisjonsbevis tilstrekkelig og hensiktsmessig som grunnlag for vår konklusjon.

#### Øvrig informasjon

Styret og daglig leder (ledelsen) er ansvarlige for informasjonen i årsberetningen. Vår konklusjon om årsregnskapet ovenfor dekker ikke informasjonen i årsberetningen.

I forbindelse med revisjonen av årsregnskapet er det vår oppgave å lese årsberetningen. Formålet er å vurdere hvorvidt det foreligger vesentlig inkonsistens mellom årsberetningen og årsregnskapet og den kunnskap vi har opparbeidet oss under revisjonen av årsregnskapet, eller hvorvidt informasjon i årsberetningen ellers fremstår som vesentlig feil. Vi har plikt til å rapportere dersom årsberetningen fremstår som vesentlig feil. Vi har ingenting å rapportere i så henseende.

Basert på kunnskapen vi har opparbeidet oss i revisjonen, mener vi at årsberetningen

- er konsistent med årsregnskapet og
- inneholder de opplysninger som skal gis i henhold til gjeldende lovkrav.

#### Ledelsens ansvar for årsregnskapet

Ledelsen er ansvarlig for å utarbeide årsregnskapet i samsvar med lov og forskrifter, herunder for at det gir et rettviseende bilde i samsvar med regnskapslovens regler og god regnskapsskikk i Norge. Ledelsen er også ansvarlig for slik intern kontroll som den finner nødvendig for å kunne utarbeide et årsregnskap som ikke inneholder vesentlig feilinformasjon, verken som følge av misligheter eller utilsiktede feil.

Ved utarbeidelsen av årsregnskapet må ledelsen ta standpunkt til selskapets og konsernets evne til fortsatt drift og opplyse om forhold av betydning for fortsatt drift. Forutsetningen om fortsatt drift skal legges til grunn for årsregnskapet så lenge det ikke er sannsynlig at virksomheten vil bli avvirket.

Besøksadresse: Storgata 72 www.lofotrevisjon.no	Postadresse: Postboks 15 8376 Leknes	Telefon: 76 08 22 28 Telefax: 76 08 22 27 E-post: epost@lofotrevisjon.no	Foretaksregisteret/ Revisornummer: 951 725 005	Bankforbindelse: DNB ASA Konto: 1503 46 58045	Autorisert regnskaps- førerselskap
---	--	--	--	---	--



## **Revisors oppgaver og plikter ved revisjonen av årsregnskapet**

Vårt mål er å oppnå betryggende sikkerhet for at årsregnskapet som helhet ikke inneholder vesentlig feilinformasjon, verken som følge av misligheter eller utilsiktede feil, og å avgi en revisjonsberetning som inneholder vår konklusjon. Betyggende sikkerhet er en høy grad av sikkerhet, men ingen garanti for at en revisjon utført i samsvar med lov, forskrift og god revisjonsskikk i Norge, herunder ISA-ene, alltid vil avdekke vesentlig feilinformasjon som eksisterer. Feilinformasjon kan oppstå som følge av misligheter eller utilsiktede feil. Feilinformasjon blir vurdert som vesentlig dersom den enkeltvis eller samlet med rimelighet kan forventes å påvirke økonomiske beslutninger som brukerne foretar basert på årsregnskapet.

Som del av en revisjon i samsvar med ISA-ene, utøver vi profesjonelt skjønn og utviser profesjonell skepsis gjennom hele revisjonen. I tillegg:

- identifiserer og anslår vi risikoen for vesentlig feilinformasjon i årsregnskapet, enten det skyldes misligheter eller utilsiktede feil. Vi utformer og gjennomfører revisjonshandlinger for å håndtere slike risikoer, og innhenter revisjonsbevis som er tilstrekkelig og hensiktsmessig som grunnlag for vår konklusjon. Risikoen for at vesentlig feilinformasjon som følge av misligheter ikke blir avdekket, er høyere enn for feilinformasjon som skyldes utilsiktede feil, siden misligheter kan innebære samarbeid, forfalskning, bevisste utelatelser, uriktige fremstillinger eller overstyring av intern kontroll.
- opparbeider vi oss en forståelse av den interne kontroll som er relevant for revisjonen, for å utforme revisjonshandlinger som er hensiktsmessige etter omstendighetene, men ikke for å gi uttrykk for en mening om effektiviteten av selskapets interne kontroll.
- evaluerer vi om de anvendte regnskapsprinsippene er hensiktsmessige og om regnskapsestimaterne og tilhørende noteopplysninger utarbeidet av ledelsen er rimelige
- konkluderer vi på hensiktsmessigheten av ledelsens bruk av fortsatt drift-forutsetningen ved avleggelsen av årsregnskapet, basert på innhentede revisjonsbevis, og hvorvidt det foreligger vesentlig usikkerhet knyttet til hendelser eller forhold som kan skape tvil av betydning om selskapets evne til fortsatt drift. Dersom vi konkluderer med at det eksisterer vesentlig usikkerhet, kreves det at vi i revisjonsberetningen henleder oppmerksomheten på tilleggsopplysningene i årsregnskapet, eller, dersom slike tilleggsopplysninger ikke er tilstrekkelige, at vi modifierer vår konklusjon om årsregnskapet og årsberetningen. Våre konklusjoner er basert på revisjonsbevis innhentet inntil datoen for revisjonsberetningen. Etterfølgende hendelser eller forhold kan imidlertid medføre at selskapet ikke fortsetter driften.
- evaluerer vi den samlede presentasjonen, strukturen og innholdet i årsregnskapet, inkludert tilleggsopplysningene, og hvorvidt årsregnskapet gir uttrykk for de underliggende transaksjonene og hendelsene på en måte som gir et rettviseende bilde.
- Innhenter vi tilstrekkelig og hensiktsmessig revisjonsbevis vedrørende den finansielle informasjonen til enhetene eller forretningsområdene i konsernet for å kunne gi uttrykk for en mening om det konsoliderte årsregnskapet. Vi er ansvarlige for å lede, følge opp og gjennomføre konsernrevisjonen. Vi alene er ansvarlige for vår revisjonskonklusjon.

Vi kommuniserer med ledelsen blant annet om det planlagte omfanget av revisjonen og til hvilken tid revisjonsarbeidet skal utføres. Vi utveksler også informasjon om forhold av betydning som vi har avdekket i løpet av revisjonen, herunder om eventuelle svakheter av betydning i den interne kontrollen.

## **Andre forhold**

Selskapets og konsernets årsregnskap er avlagt etter utløpet av lovens frist for avleggelse av årsregnskap.

Leknes, 19. september 2025

Lofotrevisjon AS

Asbjørn Eidem

Statsautorisert revisor



# Årsregnskap

2024

**URE INVEST AS**


Org.nr.:914 015 634

---

Styrets årsberetning  
Resultatregnskap  
Balanse  
Kontantstrømoppstilling  
Noter  
Revisjonsberetning

Utarbeidet av:  
Sparebank 1 Regnskapshuset Nord-Norge AS

**SpareBank 1**  
REGNSKAPSHUSET

 Sye5S35ogx-B1-9S29jxe



## Årsberetning Ure Invest AS for regnskapsåret 2024

### VIRKSOMHETENS ART

Ure invest AS er morselskap i et konsern hvor virksomheten i all hovedsak er oppdrettsanlegg med laks. I konsernet inngår smoltanlegg, matfiskanlegg, eiendomsmasse, drift turistanlegg og finansielle plasseringer som en del av konsernets aktiviteter. Morselskapet Ure Invest AS har ingen aktivitet utover eierposisjoner i de selskaper som inngår i konsernet.

All virksomhet skjer i Norge og med base i Vestvågøy kommune og Vågan kommune.

### FORTSATT DRIFT OG FREMTIDIG UTVIKLING.

Økonomien i konsernet er god, og styrets i all hovedsak av prisene på laks som innenfor normale variasjoner gjennom året har vært god. For øvrig har selskapene gjennom året vært bevisst i sin drift og økonomiske styring, og avslutter året med et godt overskudd og en solid egenkapital.

Driften i 2024 viser også positiv utvikling som bidrar til stabilitet i videre drift og produksjon. Konsernet er også i en utviklingsfase hvor fremtidige investeringer i nye anlegg og oppgraderinger er under planlegging og gjennomføring. I tillegg er kjøp av nye rettigheter for oppdrett av laks gjort også i 2024, som gir grunnlag for økt produksjon. Selskapene i konsernet forventer i så måte en økt vekst og vil i sitt videre arbeide tilrettelegge for økt produksjon.

### REDEGJØRELSE FOR ÅRSREGNSKAPET

Styret kjenner ikke til noen forhold av viktighet for å bedømme selskapet og konsernets stilling og resultat som ikke fremgår av regnskapet og balansen med noter. Det er heller ikke etter regnskapsårets utgang inntrådt forhold som etter styrets syn har betydning ved bedømmelse av regnskapet.

### FINANSIELL RISIKO

- Overordnet målsetting og strategi

Konsernet har som målsetting og strategi å utnytte sin kapasitet og fortsatt vekst i sin hovedvirksomhet knyttet til produksjon og omsetning av laks.

- Markedsrisiko

Laks er et globalt produkt, og priser varierer erfaringsmessig relativt mye. De siste årene har høy inflasjon, høye renter, og en generelt en mer usikker situasjon i verden skapt mer usikkerhet om markedet generelt, men har hittil ikke påvirket konsernets virksomhet nevneverdig. Fremtidsutsiktene er dog positive forutsatt en normal markedssituasjon i verdensmarkedet

- Kredittrisiko

Deler av konsernets rentebærende gjeld er låst for en periode på tre år. Resterende gjeld har flytende renter. Det forventes en stabilisering av det generelle rentenivået i tiden fremover uten at dette vurderes som vesentlig i forhold til risiko. Konsernet har få men solide kunder og vurderer kredittrisikoen knyttet til salg som veldig lav. Konsernet har ingen tap på krav av betydning.

- Likviditetsrisiko


Konsernet har god likviditet og kontantstrøm, og innfrir sine løpende forpliktelser. Man vurderer likviditetsrisikoen som lav.

### ARBEIDSMILJØ, LIKESTILLING OG DISKRIMINERING

Ure Invest AS har ingen ansatte. I selskapets styre sitter eneaksjonær som er mann.

Styret anser arbeidsmiljøet i konsernet som godt. Det er ikke iverksatt spesielle tiltak i denne forbindelse. Ansatte i virksomheten har ikke vært utsatt for ulykker eller skader i forbindelse med utførelsen av sitt arbeid. Totalt sykefravær siste år har vært på totalt 0 dager, som utgjør 0% av total arbeidstid i regnskapsåret.

Konsernet Ure Invest AS har som mål å være en arbeidsplass der det råder full likestilling mellom kvinner og menn. Det er likevel en erkjennelse at andel kvinner sysselsatt i konsernet er relativt lav. Konsernet har innarbeidet en

 Sye5S35ogx-B1-9S29jxe



personalpolitikk anses for å være kjønnsnøytral på alle områder. Konsernet hadde ved årets utløp 52 ansatte, 7 kvinner og 45 menn.

## MILJØRAPPORTERING

Konsernets virksomheter drives i henhold til de fastsatte konsesjonsbestemmelser og tillatelse, med sikte på å være i førersetet for utviklingen av en bærekraftig sjømatnæring. Også på andre områder etterlever konsernet både lovpålagte krav, og har en høy prioritering på å sikre et godt miljø både i drift og i forhold til ansatte.

## STYREANSVARSFORSIKRING

Ure Invest AS har ingen styreansvarsforsikring for sitt sittende styre og/eller daglig leder

## AKTSOMHETSVALDERING IHHT ÅPENHETSLOVEN

Selskapet Ure Invest AS er morselskap i konsern.

Selskapet har utarbeidet redegjørelse for aktsomhetsvurdering i hht åpenhetsloven.

Redegjørelsen er gjort tilgjengelig på den offisielle nettsiden til datterselskapet Isquocn AS

## FORSKNINGS- OG UTVIKLINGSAKTIVITETER

Ingen selskaper i konsernet har pågående prosjekter ved utgangen av 2024.

## ÅRSRESULTAT OG DISPONERINGER

I 2024 hadde Ure Invest AS et resultat etter skattekostnad på kr 1.525.216,- som foreslås disponert slik:

- Overført til annen fri egenkapital: kr. 1.526.216,-

Konsernet har et samlet resultat etter skattekostnad på kr. 23.812.040,-.


Konsernet har avsatt utbytte til eksterne aksjonærer med kr. 1.869.000,-

Resterende resultat i konsernselskapene er disponert mot konsernets egenkapital.

Ure, 18.09.2025  
Styret i Ure Invest AS

---

Kurt Johan Svendsen  
styreleder/daglig leder

 Sye5S35ogx-B1-9S29jxe



## RESULTATREGNSKAP - MOR/KONSERN

		URE INVEST AS			
2024	Morselskap 2023		Note	Konsern 2024	2023
<b>DRIFTSINNEKTER OG DRIFTSKOSTNADER</b>					
0	0	Salgsinntekt	11	316 961 254	328 921 253
0	0	Annen driftsinntekt	11	6 018 639	1 996 720
<b>0</b>	<b>0</b>	<b>Sum driftsinntekter</b>		<b>322 979 893</b>	<b>330 917 973</b>
0	0	<b>VAREKOSTNAD</b>		<b>164 923 378</b>	<b>148 921 932</b>
0	0	End. beh. varer u.tilv. og ferdigvarer		-38 864 484	-37 529 145
0	0	Lønnskostnad	1	49 534 017	49 397 845
10 300	10 300	Avskrivning av driftsmidler og immaterielle	2	12 217 629	10 701 747
151 471	147 948	Annen driftskostnad	1	77 950 096	74 681 545
<b>161 771</b>	<b>158 248</b>	<b>Sum driftskostnader</b>		<b>265 760 636</b>	<b>246 173 924</b>
<b>-161 771</b>	<b>-158 248</b>	<b>Driftsresultat</b>		<b>57 219 257</b>	<b>84 744 049</b>
<b>FINANSINNEKTER OG FINANSKOSTNADER</b>					
2 331 000	2 053 500	Inntekt på investering i datterselskap		0	0
215 975	0	Renteinntekt fra foretak i samme konsern		0	0
21 796	1 321	Annen renteinntekt		3 294 455	1 321 108
0	0	Annen finansinntekt		1 041 418	83 463
0	0	Verdiøkning markedsbaserte omløpsmidler		214 910	1 046 169
548 322	362 045	Nedskrivning av andre finansielle anleggsmi		548 322	362 045
333 462	273	Annen rentekostnad		29 690 410	21 403 700
0	0	Annen finanskostnad		31 148	101 523
<b>1 686 987</b>	<b>1 692 503</b>	<b>Resultat av finansposter</b>		<b>-25 719 097</b>	<b>-19 416 528</b>
<b>1 525 216</b>	<b>1 534 255</b>	<b>Ordinært resultat før skattekostnad</b>		<b>31 500 160</b>	<b>65 327 521</b>
0	0	Skattekostnad på ordinært resultat	3	7 688 120	14 178 053
<b>1 525 216</b>	<b>1 534 255</b>	<b>Ordinært resultat</b>	4	<b>23 812 040</b>	<b>51 149 468</b>
<b>EKSTRAORDINÆRE INNEKTER OG KOSTNADER</b>					
<b>1 525 216</b>	<b>1 534 255</b>	<b>Årsresultat</b>		<b>23 812 040</b>	<b>51 149 468</b>
0	0	Minoritetens andel		12 478 982	25 721 068
<b>1 525 216</b>	<b>1 534 255</b>	<b>Majoritetens andel</b>		<b>11 333 058</b>	<b>25 428 400</b>
<b>OVERFØRINGER</b>					
0	0	Avsatt til utbytte		1 869 000	1 646 500
<b>1 525 216</b>	<b>1 534 255</b>	<b>Avsatt til annen egenkapital</b>		<b>21 943 040</b>	<b>49 502 968</b>
<b>1 525 216</b>	<b>1 534 255</b>	<b>Sum disponert</b>		<b>23 812 040</b>	<b>51 149 468</b>

URE INVEST AS

SIDE 1


Sye5S35ogx-B1-9S29jxe



BALANSE - MOR/KONERN					
URE INVEST AS					
2024	Morselskap 2023		Note	Konsern 2024	2023
<b>EIENDELER</b>					
<b>ANLEGGSMIDLER</b>					
<b>IMMATERIELLE EIENDELER</b>					
0	0	Konsesjoner, patenter o.l.	2, 9	353 500 700	214 840 100
0	0	Utsatt skattefordel	3	924 430	288 331
<b>0</b>	<b>0</b>	<b>Sum immaterielle eiendeler</b>		<b>354 425 130</b>	<b>215 128 431</b>
<b>VARIGE DRIFTSMIDLER</b>					
212 375	222 675	Tomter, bygninger o.a. fast eiendom	2	99 107 403	76 289 849
0	0	Aktiverte leasingkontrakter	2, 9	26 220 200	18 510 900
0	0	Skip og flytende installasjoner	2, 9	18 915 800	19 191 800
0	0	Driftsløsøre, inventar o.a. utstyr	2, 9	37 842 600	32 219 400
<b>212 375</b>	<b>222 675</b>	<b>Sum varige driftsmidler</b>		<b>182 086 003</b>	<b>146 211 949</b>
<b>FINANSIELLE ANLEGGSMIDLER</b>					
1 280 000	1 280 000	Investeringer i tilknyttet selskap	6	0	0
1 086 037	1 124 359	Investeringer i aksjer og andeler	7	14 681 356	4 752 178
0	0	Andre langsiktige fordringer	9	4 587 941	4 752 873
<b>2 366 037</b>	<b>2 404 359</b>	<b>Sum finansielle anleggsmidler</b>		<b>19 269 297</b>	<b>9 505 051</b>
<b>2 578 412</b>	<b>2 627 034</b>	<b>Sum anleggsmidler</b>		<b>555 780 430</b>	<b>370 845 431</b>
<b>OMLØPSMIDLER</b>					
0	0	Lager av varer og annen beholdning	9, 12	222 230 004	180 531 739
<b>FORDRINGER</b>					
0	0	Kundefordringer	9	4 346 006	2 194 027
0	0	Andre kortsiktige fordringer	8	45 149 824	19 016 272
10 436 741	2 737 068	Konsernfordringer	8	0	0
<b>10 436 741</b>	<b>2 737 068</b>	<b>Sum fordringer</b>		<b>49 495 830</b>	<b>21 210 299</b>
<b>INVESTERINGER</b>					
0	0	Andre finansielle instrumenter		15 804 295	14 464 619
<b>0</b>	<b>0</b>	<b>Sum investeringer</b>		<b>15 804 295</b>	<b>14 464 619</b>
1 432 637	3 967 417	Bankinnskudd, kontanter o.l.	10	13 032 985	23 583 538
<b>11 869 378</b>	<b>6 704 485</b>	<b>Sum omløpsmidler</b>		<b>300 563 114</b>	<b>239 790 195</b>
<b>14 447 790</b>	<b>9 331 519</b>	<b>Sum eiendeler</b>		<b>856 343 544</b>	<b>610 635 626</b>

URE INVEST AS

SIDE 1

 Sye5S35ogx-B1-9S29jxe



## BALANSE - MOR/KONERN

		URE INVEST AS		
2024	Morselskap 2023	Note	Konsern 2024	2023
<b>EGENKAPITAL OG GJELD</b>				
<b>INNSKUTT EGENKAPITAL</b>				
30 000	30 000	4, 5	30 000	30 000
584	584	4	584	584
0	0	4	2 963 799	2 976 013
<b>30 584</b>	<b>30 584</b>		<b>2 994 382</b>	<b>3 006 597</b>
<b>OPPTJENT EGENKAPITAL</b>				
5 808 717	4 283 501	4	110 403 532	103 594 269
<b>5 808 717</b>	<b>4 283 501</b>		<b>110 403 532</b>	<b>103 594 269</b>
0	0		115 371 457	99 370 654
<b>5 839 301</b>	<b>4 314 085</b>		<b>228 769 371</b>	<b>205 971 520</b>
<b>GJELD</b>				
<b>AVSETNING FOR FORPLIKTELSE</b>				
0	0	3	47 764 343	39 471 226
<b>0</b>	<b>0</b>		<b>47 764 343</b>	<b>39 471 226</b>
<b>ANNEN LANGSIKTIG GJELD</b>				
0	0	9	450 203 136	285 918 342
0	0	13	24 037 657	17 995 979
<b>0</b>	<b>0</b>		<b>474 240 793</b>	<b>303 914 321</b>
<b>KORTSIKTIG GJELD</b>				
0	0	9	31 295 368	0
17 143	137 651		32 247 005	25 842 605
0	0	3	590 803	2 496 253
0	0		12 201 872	3 384 876
0	0		1 869 000	1 646 500
0	266 620		0	0
8 591 346	4 613 163		27 364 991	27 908 325
<b>8 608 489</b>	<b>5 017 434</b>		<b>105 569 039</b>	<b>61 278 558</b>
<b>8 608 489</b>	<b>5 017 434</b>		<b>627 574 174</b>	<b>404 664 105</b>
<b>14 447 790</b>	<b>9 331 519</b>		<b>856 343 545</b>	<b>610 635 625</b>

Ure, 18.09.2025  
Styret i Ure Invest AS

Kurt Johan Svendsen  
styreleder/daglig leder



## Regnskapsprinsipper

Årsregnskapet er satt opp i samsvar med regnskapslovens bestemmelser og god regnskapsskikk.

Ure Invest AS er mor i konsern gjennom sin 55,5% eierandel i selskapet Ure Eiendom AS AS. Ure Eiendom AS eier så 91,3% av selskapet Isqueen AS, og 91,7% av selskapet Lofoten Polarlaks AS. Disse har så eierposter videre med 100% i Polarsmolt AS og Ure Lodge AS

## **Konsolidering**

Konsernregnskapet inkluderer Ure Invest AS og de deleide selskapene Ure Eiendom AS, Isqueen AS, Lofoten Polarlaks AS, Polarsmolt AS og Ure Lodge AS. Transaksjoner og mellomværende mellom selskapene i konsernet er eliminert. Konsernregnskapet er utarbeidet etter ensartede prinsipper, ved at datterselskapet følger de samme regnskapsprinsipper som morselskapet.

Oppkjøpsmetoden benyttes ved regnskapsføring av virksomhetssammenslutninger. Selskaper som er kjøpt eller solgt i løpet av året inkluderes i konsernregnskapet fra det tidspunktet kontroll oppnås og inntil kontroll opphører.

Tilknyttede selskaper er enheter hvor konsernet har betydelig, men ikke bestemmende innflytelse, over den finansielle og operasjonelle styringen (normalt ved eierandel på mellom 20 % og 50 %). Konsernregnskapet inkluderer konsernets andel av resultat fra tilknyttede selskaper regnskapsført etter egenkapitalmetoden fra det tidspunktet betydelig innflytelse oppnås og inntil slik innflytelse opphører.

Når konsernets tapsandel overstiger investeringen i et tilknyttet selskap, reduseres konsernets balanseførte verdi til null og ytterligere tap regnskapsføres ikke med mindre konsernet har en forpliktelse til å dekke dette tapet.

## **Minoritetsinteresser**

Minoritetsinteressens andel av resultatet etter skatter er vist som egen linje etter konsernets årsresultat. Minoritetsinteressens andel av egenkapitalen er vist som egen linje under konsernets egenkapital. Transaksjoner med minoritetsinteresser i datterselskaper behandles som egenkapitaltransaksjoner. Ved kjøp av aksjer fra minoritetsinteresser føres forskjellen mellom vederlaget og aksjenes forholdsmessige andel av balanseført verdi av netto eiendeler i datterselskapet mot egenkapitalen til morselskapets eiere. Gevinst eller tap ved salg til minoritetsinteresser føres tilsvarende mot egenkapitalen.



## Inntekter

Inntektsføring ved salg av varer skjer på leveringstidspunktet. Tjenester inntektsføres etter hvert som de leveres.

## Skatt

Skattekostnaden i resultatregnskapet omfatter både periodens betalbare skatt og endring i utsatt skatt. Utsatt skatt er beregnet med 22 % på grunnlag av de midlertidige forskjeller som eksisterer mellom regnskapsmessige og skattemessige verdier, samt ligningsmessig underskudd til fremføring ved utgangen av regnskapsåret. Skatteøkende og skattereduserende midlertidige forskjeller som reverserer eller kan reverseres i samme periode er utlignet og nettoført. Netto utsatt skattefordel balanseføres i den grad det er sannsynlig at denne kan bli utnyttet.

## Klassifisering og vurdering av anleggsmidler og langsiktig gjeld

Anleggsmidler omfatter eiendeler bestemt til varig eie og bruk. Anleggsmidler er vurdert til anskaffelseskost, fratrukket avskrivninger og nedskrivninger. Langsiktig gjeld balanseføres til nominelt beløp på transaksjonstidspunktet.

Varige driftsmidler balanseføres og avskrives over driftsmidlets økonomiske levetid. Direkte vedlikehold av driftsmidler kostnadsføres løpende under driftskostnader, mens påkostninger eller forbedringer tillegges driftsmidlets kostpris og avskrives i takt med driftsmidlet. .

## Klassifisering og vurdering av omløpsmidler

Omløpsmidler og kortsiktig gjeld omfatter normalt poster som forfaller til betaling innen ett år etter balansedagen, samt poster som knytter seg til varekretsløpet. Omløpsmidler vurderes til laveste verdi av anskaffelseskost og virkelig verdi. Kortsiktig gjeld balanseføres til nominelt beløp på transaksjonstidspunktet.

## Datterselskap og tilknyttet selskap

Datterselskap og tilknyttede selskaper vurderes etter kostmetoden i selskapsregnskapet. Investeringen er vurdert til anskaffelseskost for aksjene med mindre nedskrivning har vært nødvendig. Det er foretatt nedskrivning til virkelig verdi når verdifall skyldes årsaker som ikke kan forventes å være forbigående og det må anses nødvendig etter god regnskapsskikk. Nedskrivninger er reversert når grunnlaget for nedskrivning ikke lenger er til stede.

Utbytte, konsernbidrag og andre utdelinger fra datterselskap er inntektsført samme år som det er avsatt i givers regnskap. Overstiger utbytte / konsernbidraget andelen av opptjent resultat etter anskaffelsestidspunktet, representerer den overskytende del tilbakebetaling av investert kapital, og utdelingene er fratrukket investeringens verdi i balansen til morselskapet.

## Fordringer

Kundefordringer og andre fordringer oppføres til pålydende etter fradrag for avsetning til forventet tap. Avsetning til tap gjøres på grunnlag av en individuell vurdering av de enkelte fordringene. For øvrige kundefordringer utføres en uspesifisert avsetning for å dekke forventet tap på krav.

**Varer**

Varer er vurdert til det laveste av anskaffelseskost og netto salgsverdi. Netto salgsverdi er estimert salgspris ved ordinær drift etter fradrag for beregnede nødvendige utgifter for gjennomføring av salget. Anskaffelseskost inkluderer utgifter påløpte ved anskaffelse av varene og kostnadene for å bringe varene til nåværende plassering og tilordnes ved bruk av FIFO-prinsippet. Lager av levende fisk vurderes til beste estimat tilnærmet tilvirkningskost.

**Pensjoner - Innskuddsbasert ordning**

Kostnaden til innskuddsbasert pensjonsordning tilsvarer periodens premie til forsikringsselskapet, og det foreligger ingen forpliktelser for konsernet utover den årlige innbetalingen

**Kontantstrømoppstilling**

Kontantstrømoppstillingen er utarbeidet etter den indirekte metoden. Kontanter og kontantekvivalenter omfatter kontanter, bankinnskudd og andre kortsiktige, likvide plasseringer.

**Note 1 Lønnskostnader og ytelser, godtgjørelser til daglig leder, styret og revisor**

Lønnskostnader	Morselskap		Konsern	
	2024	2023	2024	2023
Lønninger	-	-	45.231.261	44.624.308
Arbeidsgiveravgift	-	-	2.422.890	3.191.783
Pensjonskostnader	-	-	951.532	515.021
Andre ytelser	-	-	928.334	1.066.733
<b>Sum</b>	<b>-</b>	<b>-</b>	<b>49.534.017</b>	<b>49.397.845</b>

Antall årsverk 52 45

**Pensjonsforpliktelser**

Morselskapet er ikke pliktig til å ha tjenstepensjonsordning etter lov om obligatorisk tjenstepensjon. Datterselskaper i konsernet er pliktige til å ha tjenstepensjonsordning og har ivaretatt dette.

**Ytelser til ledende personer**

Selskapet Ure Invest AS har ingen lønn eller andre godtgjørelser til daglig leder, styret, eller andre ledende personer.

Revisor	Morselskap		Konsern	
	2024	2023	2024	2023
Lovpålag revisjon	37.000	35.000	280.280	253.025
Andre attestasjonstj	-	-	-	-
Skatterådgivning	-	-	-	-
Andre tjenester	14.275	17.500	126.855	18.300
<b>Totalt</b>	<b>51.275</b>	<b>52.500</b>	<b>407.135</b>	<b>271.325</b>



## URE INVEST AS

## NOTER TIL REGNSKAPET

## Note 2 Anleggsmidler

## Morselskapet

	Bygninger og tomter	Sum
Ansk.kost 01.01.	308.550	308.550
Tilgang	0	0
Avgang	0	0
Ansk.kost 31.12.	308.550	308.550
Akk avskr. 31.12.24	96.175	96.175
Bokført verdi 31.12.24	212.375	212.375

Årets ordinære avskr 10.300 10.300

År 20 år

Avskr. plan lineær

## Konsern

	Bygninger og tomter	Driftsløsøre/i nventar	Båter
Ansk.kost 01.01.	80.507.647	65.098.599	29.045.456
Tilgang	25.766.906	22.482.968	1.468.893
Avgang	0	1.823.723	0
Ansk.kost 31.12.	97.810.302	74.516.360	30.514.349
Akk avskr. 31.12.24	19.235.819	36.673.761	11.598.549
Bokført verdi 31.12.24	99.107.402	37.842.599	18.915.800

Årets ordinære avskr 2.949.351 5.618.284 1.744.893

År 20 - 40 år 3 - 12 år 5 - 15 år

Avskr. plan lineær lineær lineær

	Aktiverte leasing avtaler	Konsesjoner og rettigheter	Sum
Ansk.kost 01.01.	18.795.308	214.920.942	408.367.952
Tilgang	9.575.000	138.700.000	197.993.767
Avgang	0	0	1.823.723
Ansk.kost 31.12.	28.370.308	353.620.942	584.832.261
Akk avskr. 31.12.23	2.150.108	120.242	69.778.479
Bokført verdi 31.12.23	26.220.200	353.500.700	535.586.701

Årets ordinære avskr 1.865.700 39.400 12.217.628

År 10 0

Avskr. plan lineær lineær



## URE INVEST AS

### Note 3 Skatt

Skattegrunnlag	Mor		Konsern	
	2024	2023	2024	2023
Ordinært resultat før skatt	1.525.216	1.534.255		
Ekstraordinære poster	0	0		
Permanente forskjeller	-1.721.073	-1.622.357		
Endring i midlertidige forskjeller	10.300	10.300		
Mottatt konsernbidrag	0	0		
Avgitt konsernbidrag	0	0		
Avskåret rentefradrag	0	0		
Endring fremførbart underskudd	0	0		
<b>Skattepliktig inntekt</b>	<b>-185.557</b>	<b>-77.802</b>		
<b>Betalbar skatt i balansen:</b>	<b>2024</b>	<b>2023</b>	<b>2024</b>	<b>2023</b>
Betalbar skatt på årets resultat	0	0	31.102	2.496.253
Skyldig ilignet skatt fra tidligere år	0	0	559.701	0
<b>Sum betalbar skatt i balansen</b>	<b>0</b>	<b>0</b>	<b>590.803</b>	<b>2.496.253</b>
<b>Årets skattekostnad:</b>				
Betalbar skatt	0	0	31.102	2.496.253
Endring i utsatt skatt	0	0	7.657.018	11.681.800
<b>Skattekostnad ordinært resultat</b>	<b>0</b>	<b>0</b>	<b>7.688.120</b>	<b>14.178.053</b>

#### Grunnrenteskatt:

Datterselskapet Isqueen AS er innehaver av kommersielle akvakulturtillatelser.

Fra og med 2023 er det innført grunnrenteskatt på slike tillatelser.

Isqueen AS er ikke i posisjon til å betale grunnrenteskatt for 2024

Gitt dagens regelverk og produksjonskapasitet forventes det at selskapet heller ikke i 2025

vil komme i grunnrenteoposisjon.

**URE INVEST AS****NOTER TIL REGNSKAPET****Note 3 Skatt**

Skatteeffekten av midlertidige forskjeller som har gitt opphav til utsatt skatt og utsatte skattefordeler, spesifisert på typer av midlertidige forskjeller.

**Mor**

	2024	2023	Endring
Varige driftsmidler	-96.175	-85.875	10.300
Aksjer og andre finansielle instr.	69.930	61.605	-8.325
Gevinst- og tapskonto			
Fordringer	0	0	0
<b>Sum</b>	<b>-26.245</b>	<b>-24.270</b>	<b>1.975</b>
Akkumulert fremførbart underskudd	-1.168.591	-983.033	185.558
Inngår ikke i beregningen av utsatt skatt	1.194.836	1.007.303	-187.533
<b>Grunnlag for utsatt skattefordel / skatt</b>	<b>0</b>	<b>0</b>	<b>0</b>
<b>Utsatt skattefordel / skatt (22 %)</b>	<b>0</b>	<b>0</b>	<b>0</b>

**Konsern**

	2024	2023	Endring
Varige driftsmidler	17.936.693	11.227.192	-6.709.501
Varebeholdning	211.643.836	172.217.049	-44.422.325
Aksjer og andre finansielle instr.	69.930	61.605	-8.325
Gevinst – og tapskonto	92.160	115.200	23.040
Fordringer	-5.563.310	-5.541.246	22.064
<b>Sum</b>	<b>224.179.309</b>	<b>178.079.800</b>	<b>-51.095.047</b>
Akkumulert fremførbart underskudd	-15.256.554	-3.752.055	11.504.499
Inngår ikke i beregningen av utsatt skatt	3.985.940	3.776.325	-209.615
<b>Grunnlag for utsatt skattefordel / skatt</b>	<b>212.908.695</b>	<b>178.104.070</b>	<b>-39.800.163</b>
<b>Utsatt skattefordel / skatt (22 %)</b>	<b>46.839.913</b>	<b>39.182.895</b>	<b>-7.657.018</b>
<b>Bokført utsatt skattefordel</b>	<b>924.430</b>	<b>288.331</b>	
<b>Bokført utsatt skatteforpliktelse</b>	<b>47.764.343</b>	<b>39.471.226</b>	

**URE INVEST AS****NOTER TIL REGNSKAPET****Note 4 Egenkapital****Mor**

	Aksjekapital	Overkurs	Annen egenkapital	Sum
Pr. 31.12.2023	30.000	584	4.283.501	4.314.085
<b>Pr. 01.01.2024</b>	<b>30.000</b>	<b>584</b>	<b>4.283.501</b>	<b>4.314.085</b>
Årets overskudd			1.525.216	1.525.216
<b>Pr. 31.12.2024</b>	<b>30.000</b>	<b>584</b>	<b>5.808.717</b>	<b>5.839.301</b>

**Konsern**

	Sum
Egenkapital 31.12.2023	205.971.520
<b>Egenkapital 01.01.2024</b>	<b>205.971.520</b>
Annen tilført egenkapital	854.811
Avsatt utbytte	1.869.000
Årets overskudd	23.812.040
<b>Egenkapital 31.12.2024</b>	<b>228.769.371</b>

**Note 5 Aksjonærer**

Aksjekapitalen i Ure Invest AS pr. 31.12 består av:

	Antall	Pålydende	Bokført
Ordinære aksjer	30	1.000	30.000
<b>Sum</b>	<b>30</b>		<b>30.000</b>

**Eierstruktur**

De største aksjonærene i % pr. 31.12 var:

	Ordinære	Eierandel	Stemmeandel
Kurt Johan Svendsen	30	100 %	100 %
<b>Totalt antall aksjer</b>	<b>30</b>	<b>100 %</b>	<b>100 %</b>

Kurt Johan Svendsen er styreleder og daglig leder i Ure Invest AS



## URE INVEST AS

## NOTER TIL REGNSKAPET

**Note 6 Datterselskap**

	Kontor- kommune	Eierandel	Stemmeandel	Egenkapital	Resultat
<b>Datterselskap</b>					
Ure Eiendom AS	Vestvågøy	55,50 %	55,50 %	12.920.463	7.718.850
Isqueen AS	Vestvågøy	50,70 %	50,70 %	230.921.921	42.047.865
Lofoten Polarlaks AS	Vestvågøy	50,90 %	50,90 %	-3.697.046	-22.082
Polarsmolt AS	Vågan	50,70 %	50,70 %	49.967.168	7.153.502
Ure Lodge AS	Vestvågøy	55,50 %	55,50 %	321.375	133.589
Sum				290.433.881	57.031.724

Ure Eiendom AS er eneste datterselskap av Ure Invest AS. Øvrige selskaper er datter datter selskaper.

**Note 7 Aksjer i andre selskaper****Morselskap**

	Aksjekapital	Antall	pålydende	Bokført verdi
Ure Management and Kontraktor AS	30000	10	1000	10.000
Min Båt AS	30000	30	100	500.000
Laxar Fiskeldi		356.622		500.000
Eevia Health OY		618.177		76.038
Sum			-	1.086.038

**Konsern**

I tillegg til morselskapets eierskap i andre selskaper har konsernet følgende plasseringer:

	Kontor kommune	Eierandel	Egenkapital	Resultat
Polar Quality AS	Bodø	19,1 %	176.797.846	61.334.647

Kortsiktige plasseringer i konsern klassifisert som omløpsmidler forvaltet av ekstern portefølje-  
forvalter, Formue Norge AS

	Ansk.kost.	Virkelig verdi	Resultatført verdiendring
Obligasjoner Norge	994.706	1.155.558	160.852
Obligasjoner Utland	1.109.483	1.204.945	95.462
Askjer Norge/Norden	1.729.265	2.581.616	852.351
Aksjer Utland	2.474.288	4.352.393	1.878.105
Hedgefond	1.309.160	1.727.865	418.705
eiendom	2.170.230	2.222.613	52.383
Private Equitey	1.612.646	2.559.305	946.659
<b>SUM</b>	<b>11.399.778</b>	<b>15.804.295</b>	<b>4.404.517</b>



URE INVEST AS

NOTER TIL REGNSKAPET

**Note 8 Mellomværende med selskap i samme konsern**

**Morselskap**

	2024	2023
<b>Fordringer</b>		
Kundefordringer konsern	0	0
Andre kortsiktige fordringer konsern	10.436.741	2.737.068
<b>Sum</b>	<b>10.436.741</b>	<b>2.737.068</b>

**Gjeld**

Leverandørgjeld innen konsern	0	0
Annen kortsiktig gjeld konsern	7.023	266.620
<b>Sum</b>	<b>7.023</b>	<b>266.620</b>

**URE INVEST AS****Note 9 Fordringer, gjeld og pantstillelser**

	Morselskap		Konsern	
	2024	2023	2024	2023
<b>Fordringer med forfall senere enn ett år:</b>				
Påkostning leide lokaler			2.883.542	3.128.000
Forskuddsbetalt leasing			-	-
Andre langsiktige fordringer			1.704.399	1.704.399
			<b>4.587.941</b>	<b>4.832.399</b>
<b>Langsiktig gjeld med forfall senere enn 5 år:</b>				
Gjeld til kredittinstitusjoner	-	-	328.576.500	162.700.000
<b>Sum</b>	<b>-</b>	<b>-</b>	<b>328.576.500</b>	<b>162.700.000</b>
<b>Gjeld sikret ved pant</b>		1	481.257.369	285.200.339
<b>Pantsatte eiendeler:</b>				
Konsesjoner			348.326.000	210.626.000
Tomter, bygninger o.a fast eiendom			42.089.717	21.769.722
Maskiner, anlegg, skip etc.			99.296.576	82.218.121
Kundefordringer			16.958.450	215.208
Varelager			222.152.977	180.488.522
<b>Sum</b>	<b>-</b>	<b>-</b>	<b>728.823.720</b>	<b>495.317.573</b>

Konsernselskapene har stillet som sikkerhet og garanti sine eiendeler i felles depot mellom selskaper i konsernet.

I morselskapet er det også stillet personlig kausjon fra selskapets eier.

**Note 10 Bankinnskudd**

	Morselskap	Konsern
Bundne midler på skattetrekkskonto er på kr	-	9.839.183

**Note 11 Salgsinntekter**

Salgsinntektene spesifisert på virksomhetsområde:

	Konsern	
	2024	2023
Salgsinntekter fisk	316.114.301	328.872.955
Utleie av eiendom	774.731	1.776.723
Andre driftsinntekter	6.090.862	268.296
<b>Sum driftsinntekter</b>	<b>322.979.894</b>	<b>330.917.974</b>

Ure Invest AS er et rent investeringsselskap og har ingen reell aktivitet som tilfører selskapet salgsinntekter utover ved eventuelle salg og/eller avkastning på finansielle plasseringer.

Alle konsernets inntekter opptjenes i Norge.

**Note 12 Varebeholdning**

	Morselskap		Konsern	
	2024	2023	2024	2023
Råvarer og innkjøpte halvfabrikata	-	-	222.230.004	180.531.739
Ferdig egentilvirkede varer	-	-	-	-
Innkjøpte varer for videresalg	-	-	-	-

**Note 13 Annen Langsiktig gjeld**

	Morselskap		Konsern	
	2024	2023	2024	2023
Gjeld finansielle leasingavtaler	-	-	24.037.657	17.995.979
Balanseførte verdier av finansielle leasingavtaler	-	-	-	-
Balanseført gjeld som forfaller innen 5 år	-	-	26.220.200	18.510.900
			24.037.657	17.995.979

**Note 14 Hendelser etter balansedagen**


Konsernet er ikke kjent med forhold etter balansedagen som i vesentlig grad har betydning for avleggelsen av årsregnskapet for 2024.



URE INVEST AS  
ORG. NR. 914 015 634

## KONTANTSTRØMOPPSTILLING 2024

	Morselskapet		Konsern	
	2024	2023	2024	2023
<b>KONTANTSTRØM FRA OPERASJONELLE AKTIVITETER</b>				
Ordinært resultat før skattekostnad	1.525.216	1.534.255	31.500.160	65.327.521
Betalbar skatt			-2.496.252	0
Avskrivninger	10.300	10.300	12.217.629	10.701.747
Nedskrivning finansielle anl.mdl.	548.322	362.045	548.322	362.045
Tap/gevinst ved salg av anleggsmidler	0	0	-1.284.105	-98.552
Varebeholdning	0	0	-41.698.265	-35.715.055
Kundefordringer	0	0	-2.151.979	2.043.515
Leverandører	-120.508	80.151	6.404.400	-254.797
Andre tidsavgrensningsposter	-3.988.110	839.812	-17.487.175	-712.713
<b>Netto kontant:</b>	<b>1</b>	<b>-2.024.780</b>	<b>-14.447.265</b>	<b>41.653.711</b>
<b>KONTANTSTRØM FRA INVESTERINGSAKTIVITETER</b>				
Utbetalinger ved investering i driftsmidler	0	0	-186.752.283	-69.948.613
Utbetalinger ved investering i finansielle dr.mdl	-510.000	0	-14.160.956	-3.957.161
Verdiendring finansielle instrumenter	0	0	-214.910	-1.046.169
Effekt avgang konsernselskap			0	0
Innbetalinger ved salg av driftsmidler	0	0	0	0
Innbetalinger ved salg av aksjer	0	0	3.622.796	509.365
<b>Netto kontant:</b>	<b>2</b>	<b>-510.000</b>	<b>-197.505.353</b>	<b>-74.442.578</b>
<b>KONTANTSTRØM FRA FINANSIERINGSAKTIVITETER</b>				
Kassekreditt	0	0	31.295.368	-2.199.622
Opptak / nedbetaling av langsiktig gjeld	0	0	170.326.472	-6.232.921
Innbetaling av aksjekapital			1.426.724	
Utbetalinger av utbytte	0	0		
Utbetalt konsernbidrag			-1.646.500	-1.846.750
<b>Netto kontant:</b>	<b>3</b>	<b>0</b>	<b>0</b>	<b>0</b>
		<b>0</b>	<b>201.402.064</b>	<b>-10.279.293</b>
Netto endring i likvider gjennom året (1+2+3)				
Likviditetsbeholdning 01.01	-2.534.780	2.826.563	-10.550.554	-43.068.160
Likviditetsbeholdning 31.12	3.967.417	1.140.855	23.583.539	66.651.699
	1.432.637	3.967.418	13.032.985	23.583.539

 Sye5S35ogx-B1-9S29jxe



# Document history

## Document summary

**COMPLETED BY ALL:**

19.09.2025 13:06

**SENT BY OWNER:**

Erling Vestgård · 19.09.2025 12:50

**DOCUMENT ID:**

B1-9S29jxe

**ENVELOPE ID:**

Sye5S35ogx-B1-9S29jxe

**DOCUMENT NAME:**

Ure Invest AS - årsregnskap mor\_konsern 2024.pdf

19 pages

**SHA-512:**

dba54f645471e58abb017dc25b2feb0f35eb21218bd74c  
00e29fdc34b5c4fbd446a57dc59caa879d63d3a4e1bc48  
3c791845fb2b9ab43bb7b825835c637e5ad2

## Activity log

RECIPIENT	ACTION*	TIMESTAMP (CET)	METHOD	DETAILS
1. Kurt Johan Svendsen	Signed	19.09.2025 13:06	eID	Norwegian BankID (DOB: 69/06/30)
kurt@lofotenpolarlaks.no	Authenticated	19.09.2025 13:04	Medium	+4790943917

\* Action describes both the signing and authentication performed by each recipient. Authentication refers to the ID method used to access the document.

Verified ensures that the document has been signed according to the method stated above.

Copies of signed documents are securely stored by Verified.

**To review the signature validity, please open this PDF using Adobe Reader.**



GDPR  
compliant



eIDAS  
standard



PAdES  
sealed



## 📎 Attachments

NAME ( DOCUMENT SIZE )

SHA-512

1. Ure Invest AS - årsregnskap mor\_konsern 2024.pdf-pAdES-B1yzU39ieg.pdf (6388681 bytes)971ca6643f932786f8737e918b92  
6d66117fb2bfe17224aabebf0f511  
388164ed35b529d84a8ede57917  
172d8ace74d604695398bbf8547d  
5fcfe6ce1c712022

## 📅 Custom events

No custom events related to this document

Verified ensures that the document has been signed according to the method stated above.

Copies of signed documents are securely stored by Verified.

**To review the signature validity, please open this PDF using Adobe Reader.**



GDPR  
compliant



eIDAS  
standard



PAdES  
sealed