



ÅRSREGNSKAPET FOR REGNSKAPSÅRET 2020 - GENERELL INFORMASJON

Enheten

Organisasjonsnummer: 971 133 899
Organisasjonsform: Aksjeselskap
Foretaksnavn: NAMRON AS
Forretningsadresse: Nedre Kalbakkvei 88
1081 OSLO

Regnskapsår

Årsregnskapets periode: 01.01.2020 - 31.12.2020

Konsern

Morselskap i konsern: Ja
Konsernregnskap lagt ved: Nei

Regnskapsregler

Regler for små foretak benyttet: Nei
Benyttet ved utarbeidelsen av årsregnskapet til selskapet: Regnskapslovens alminnelige regler

Årsregnskapet fastsatt av kompetent organ

Bekreftet av representant for selskapet: Hege Gunnarschjå Svingeseth
Dato for fastsettelse av årsregnskapet: 25.03.2021

Grunnlag for avgivelse

År 2020: Årsregnskapet er elektronisk innlevert
År 2019: Tall er hentet fra elektronisk innlevert årsregnskap fra 2020

Det er ikke krav til at årsregnskapet m.v. som sendes til Regnskapsregisteret er undertegnet. Kontrollen på at dette er utført ligger hos revisor/enhetens øverste organ. Sikkerheten ivaretas ved at innsender har rolle/rettighet for innsending av årsregnskapet via Altinn, og ved at det bekreftes at årsregnskapet er fastsatt av kompetent organ.

Brønnøysundregistrene, 19.08.2022



Resultatregnskap

Beløp i: NOK	Note	2020	2019
RESULTATREGNSKAP			
Inntekter			
Salgsinntekt	2,6	923 501 370	676 265 160
Annen driftsinntekt	2,6	18 998 198	17 227 355
Sum inntekter		942 499 568	693 492 515
Kostnader			
Varekostnad		778 647 021	584 564 404
Lønnskostnad	9,10	47 097 627	35 933 763
Avskrivning på varige driftsmidler og immaterielle eiendeler	4	6 682 880	6 384 438
Annen driftskostnad	6,9,15	46 859 256	33 938 265
Sum kostnader		879 286 784	660 820 870
Driftsresultat		63 212 784	32 671 645
Finansinntekter og finanskostnader			
Annen finansinntekt		532 074	1 236 623
Sum finansinntekter		532 074	1 236 623
Rentekostnad til foretak i samme konsern	6	498 739	1 019 603
Annen rentekostnad		1 096 709	4 979 225
Annen finanskostnad		346 799	359 439
Sum finanskostnader		1 942 247	6 358 267
Netto finans		-1 410 173	-5 121 644
Ordinært resultat før skattekostnad		61 802 611	27 550 001
Skattekostnad på ordinært resultat	8	13 749 371	6 094 643
Ordinært resultat etter skattekostnad		48 053 240	21 455 358
Årsresultat		48 053 240	21 455 358
Overføringer og disponeringer			
Konsernbidrag		8 858 092	
Overføringer til/fra annen egenkapital		39 195 148	21 455 358
Sum overføringer og disponeringer		48 053 240	21 455 358



Resultatregnskap

Beløp i: NOK	Note	2020	2019
---------------------	-------------	-------------	-------------



Balanse

Beløp i: NOK	Note	2020	2019
BALANSE - EIENDELER			
Anleggsmidler			
Immaterielle eiendeler			
Konsesjoner, patenter, lisenser, varemerker og lignende rettigheter		80 960	80 960
Utsatt skattefordel		54 811	0
Sum immaterielle eiendeler		135 771	80 960
Varige driftsmidler			
Driftsløsøre, inventar, verktøy, kontormaskiner og lignende	4	53 131 164	35 219 724
Sum varige driftsmidler		53 131 164	35 219 724
Finansielle anleggsmidler			
Investering i datterselskap	17	30 000	30 000
Sum finansielle anleggsmidler		30 000	30 000
Sum anleggsmidler		53 296 935	35 330 684
Omløpsmidler			
Varer			
Varer	3	112 599 160	108 734 093
Sum varer		112 599 160	108 734 093
Fordringer			
Kundefordringer	5	858 852	1 623 971
Kundefordringer på selskap i samme konsern	5,7	0	47 118
Andre fordringer		62 277 268	47 045 970
Sum fordringer		63 136 120	48 717 059
Bankinnskudd, kontanter og lignende			
Bankinnskudd, kontanter og lignende	13	97 985 558	91 408 522
Sum bankinnskudd, kontanter og lignende		97 985 558	91 408 522
Sum omløpsmidler		273 720 838	248 859 674
SUM EIENDELER		327 017 773	284 190 358



Balanse

Beløp i: NOK	Note	2020	2019
BALANSE - EGENKAPITAL OG GJELD			
Egenkapital			
Innskutt egenkapital			
Aksjekapital	11,12	576 000	576 000
Overkurs	12	100 000	100 000
Sum innskutt egenkapital		676 000	676 000
Opptjent egenkapital			
Annen egenkapital	12	113 662 332	74 467 184
Sum opptjent egenkapital		113 662 332	74 467 184
Sum egenkapital		114 338 332	75 143 184
Gjeld			
Langsiktig gjeld			
Utsatt skatt	8	0	803 454
Sum avsetninger for forpliktelser		0	803 454
Annen langsiktig gjeld			
Øvrig langsiktig gjeld	4	36 058 636	27 473 579
Sum annen langsiktig gjeld		36 058 636	27 473 579
Sum langsiktig gjeld		36 058 636	28 277 033
Kortsiktig gjeld			
Leverandørgjeld		106 949 385	76 887 162
Betalbar skatt	8	12 109 200	4 726 197
Skyldige offentlige avgifter	13	3 154 849	2 442 605
Kortsiktig konserngjeld	7	44 339 967	91 501 439
Annen kortsiktig gjeld	4	10 067 404	5 212 738
Sum kortsiktig gjeld		176 620 805	180 770 141
Sum gjeld		212 679 441	209 047 174
SUM EGENKAPITAL OG GJELD		327 017 773	284 190 358



Namron AS

Årsrapport for 2020

Årsberetning

Årsregnskap

- Resultatregnskap
- Balanse
- Kontantstrømoppstilling
- Noter

Revisjonsberetning



Årsberetning 2020 – Namron AS

Virksomhetens art og tilholdssted

Namron AS er en grossistvirksomhet som selger elektromateriell, belysning og tilhørende produktgrupper.

Selskapets hovedkontor ligger på Alnabru, mens distribusjonsenheten ligger i Vestby.

Det er en stigende etterspørsel etter selskapets produkter særlig innenfor belysning der mange ønsker å bytte ut gammel teknologi med LED, samt smarthusteknologi. I 2020 har det også vært betydelig etterspørsel etter EL-bil ladere.

Fortsatt drift

I samsvar med regnskapsloven § 3-3a bekreftes det at forutsetningene om fortsatt drift er til stede. Til grunn for antagelsen ligger resultatprognoser for år 2021 og selskapets langsiktige strategiske prognoser for årene fremover. Selskapet er i en sunn økonomisk og finansiell stilling.

Fremtidig utvikling

Vi forventer at totalmarkedet kommer til å vokse i takt med den generelle prisstigningen i året som kommer, men vi forventer å ha en høyere vekst gjennom etablering av nye butikker samt forbedring og effektivisering av eksisterende salgskanaler.

Redegjørelse for årsregnskapet

Omsetningen i selskapet utgjorde 942,5 MNOK i 2020. Dette er i all hovedsak omsetning til øvrige konsernselskap. Sammenlignet med 2019 er dette en økning fra 693,5 MNOK. Salgsveksten skyldes vekst i antall butikker i øvrige konsernselskap, samt vekst i eksisterende salgskanaler.

Årsresultatet ble 48,1 MNOK, mot 21,5 MNOK i 2019.

2020 var et økonomisk tilfredsstillende år.

Selskapets finansielle stilling er god, og man kan gjennom tilgjengelige likvide midler samt tilgjengelig kredittfasiliteter dekke alle kortsiktige betalingsforpliktelser. Soliditeten i selskapet er også tilfredsstillende med en egenkapitalprosent på 35 %.

Finansiell risiko

Overordnet om målsetting og strategi

Namron AS er eksponert for finansiell risiko på ulike områder, spesielt valutarisiko knyttet til kjøp av varer i USD, samt indirekte ved at selskapets leverandører øker sine priser dersom norske kroner svekker seg i forhold til sin eksponering mot annen valuta. Målsettingen er å avdempe den finansielle risikoen i størst mulig grad. Selskapet har etablert en sikringsstrategi for å redusere effekten av vesentlige valutakursendringer.



Selskapet ser ingen spesiell risiko knyttet til å nå de mål som er satt for virksomheten i 2021 eller årene fremover, og det forventes en videre vekst i salg og inntjening gjennom etablering av flere butikker og økning av effektivitet i hele verdikjeden.

Markedsrisiko

Selskapet har en valutasikringsstrategi for å avdempe effekten av vesentlige svingninger i valutakursene.

Kredittrisiko

Selskapet har i hovedsak konserninterne fordringer og tapsrisikoen anses som meget lav. Ingen avsetning til å dekke tap på fordringer anses nødvendig.

Det er ikke inngått avtaler om motregning eller andre finansielle instrumenter som reduserer kredittrisikoen.

Likviditetsrisiko

Selskapet vurderer likviditeten i selskapet som god.

Videre arbeid med å forbedre betalingsbetingelsene fra våre leverandører vil bidra til å øke likviditeten betraktelig. I tillegg har vi tilstrekkelig fleksibilitet etablerte finansieringsrammer mot vår bankforbindelse.

Arbeidsmiljø og personale

Sykefraværet i selskapet var i 2020 7,3 % av den faste arbeidsstyrken. Dette er en økning mot fjoråret (6,1 %) og det skyldes i all hovedsak Covid 19 pandemien. Av det totale fraværet er 3,3 % langtidsfravær. Det har i løpet av året ikke forekommet eller blitt rapportert alvorlige arbeidsuhell eller ulykker, som har resultert i store materielle skader eller personskader.

Arbeidsmiljøet betraktes som godt, og det iverksettes løpende tiltak for forbedringer. Selskapet flyttet deler av virksomheten (hovedlager) til nye og mer moderne lokaler høsten 2017, hvor det er fokusert på trivsel og miljø, samt funksjonelle arbeidsplasser.

Som et ledd i å forbedre oss ytterligere er det gjennomført medarbeiderundersøkelser på sentrallageret og på hovedkontoret. Resultatet av denne undersøkelsen underbygger at retningslinjene i «Code of conduct» etterleves.

Vi kommer til å foreta jevnlig medarbeiderundersøkelser fremover i tid for å sikre at vi fortsatt har en arbeidsplass som kjennetegnes av fravær av trakassering, konflikter og forskjellsbehandling.

Likestilling

Selskapet har som mål å være en arbeidsplass der det råder full likestilling mellom kvinner og menn. Selskapet har i sin policy innarbeidet bestemmelser som tar sikte på at det ikke forekommer forskjellsbehandling grunnet kjønn i saker som for eksempel lønn, avansement og rekruttering.

Totalt antall ansatte ved slutten av desember 2020 var 76, en økning på 19 ansatte mot samme tid i 2019. Det var 24 kvinnelige ansatte ved utgangen av 2020, en økning på 1 mot år 2019.



Selskapet har tradisjonelt vært mannsdominert i forhold til bransje og historie, men vi etterstreber i vår rekruttering å få en balanse mellom kvinnelige og mannlige ansatte.

Arbeidstidsordninger i selskapet følger av de ulike stillingene og er uavhengig av kjønn.

Diskriminering

Diskrimineringslovens formål er å fremme likestilling, sikre like muligheter og rettigheter og å hindre diskriminering på grunn av etnisitet, nasjonal opprinnelse, avstamning, hudfarge, språk, religion og livssyn. Selskapet arbeider aktivt, målrettet og planmessig for å fremme lovens formål innenfor vår virksomhet. Aktivitetene omfatter blant annet rekruttering, lønns- og arbeidsvilkår, forfremmelse, utviklingsmuligheter og beskyttelse mot trakassering.

Selskapet har som mål å være en arbeidsplass hvor det ikke forekommer diskriminering på grunn av nedsatt funksjonsevne. Selskapet arbeider aktivt og målrettet for å utforme og tilrettelegge de fysiske forholdene slik at virksomhetens ulike funksjoner kan benyttes av flest mulig. For arbeidstakere eller arbeidssøkere med nedsatt funksjonsevne foretas det individuell tilrettelegging av arbeidsplass og arbeidsoppgaver.

Vi har etablert et sett av retningslinjer for alle ansatte for å sikre likeverd på tvers av kjønn, etnisitet, alder med mer (Code of conduct).

Øvrige nøkkeltall:

- Midlertidig ansatte (inkl. vikarer fra byrå) gjennom året har vært 24, hvorav 42 % kvinner
- Ansatte i deltidsstillinger utgjør 2 ansatte, hvorav 50 % kvinner
- Gjennomsnitt antall uker foreldrepermisjon for kvinner er 44 uker og blant menn har det i 2020 ikke vært noen foreldrepermisjoner.

Miljørapportering

Virksomheten er ikke regulert av konsesjoner eller pålegg. Selskapet forurensrer ikke det ytre miljø og er ingen produksjonsvirksomhet.

Årsresultat og disponeringer

Styret foreslår følgende disponering av årsresultatet for 2020 i Namron AS:

Avgitt konsernbidrag:	8.858.092
Annen egenkapital:	39.195.148
Sum disponert:	48.053.240


Forslaget er begrunnet i eiernes ønske om å styrke kapitalstrukturen i selskapet.




Hendelser etter balansedagen

Selskapet følger nøye med på den pågående COVID 19-pandemien og har iverksatt tiltak for å minimere mulige negative innvirkninger på selskapets ansatte, drift og økonomiske resultater. Så langt har det ikke vært noen vesentlige negative effekter verken på omsetning, varetilgang eller andre driftsmessige forhold. Virksomheten har fortsatt å levere god økonomisk utvikling.

Oslo, 25. mars 2021



Andreas Niss
Daglig leder og styrets leder



Nils Petter Bjørnstad
Styremedlem



Jørgen Wist
Styremedlem



Namron AS

Resultatregnskap

	Note	2020	2019
Driftsinntekter			
Salgsinntekt	2, 6	923 501 370	676 265 160
Annen driftsinntekt	2, 6	18 998 198	17 227 355
Sum driftsinntekter		<u>942 499 568</u>	<u>693 492 515</u>
Driftskostnader			
Varekostnad		778 647 021	584 564 404
Lønnskostnad	9, 10	47 097 627	35 933 763
Avskrivning på driftsmidler	4	6 682 880	6 384 438
Annen driftskostnad	6, 9, 15	46 859 256	33 938 265
Sum driftskostnader		<u>879 286 784</u>	<u>660 820 870</u>
Driftsresultat		<u>63 212 784</u>	<u>32 671 645</u>
Finansinntekter og finanskostnader			
Annen finansinntekt		532 074	1 236 623
Rentekostnad til foretak i samme konsern	6	498 739	1 019 603
Annen rentekostnad		1 096 709	4 979 225
Annen finanskostnad		346 799	359 439
Netto finansposter		<u>-1 410 173</u>	<u>-5 121 644</u>
Ordinært resultat før skattekostnad		<u>61 802 611</u>	<u>27 550 001</u>
Skattekostnad på ordinært resultat	8	<u>13 749 371</u>	<u>6 094 643</u>
Årsresultat		<u>48 053 240</u>	<u>21 455 358</u>
Overføringer og disponeringer			
Konsernbidrag		8 858 092	0
Overføringer annen egenkapital		<u>39 195 148</u>	<u>21 455 358</u>
Sum disponert		<u>48 053 240</u>	<u>21 455 358</u>



Namron AS

Balanse pr. 31. desember

	Note	2020	2019
Anleggsmidler			
<i>Immaterielle eiendeler</i>			
Konsesjoner, patenter, lisenser, varemerker		80 960	80 960
Utsatt skattefordel		54 811	0
Sum immaterielle eiendeler		<u>135 771</u>	<u>80 960</u>
<i>Varige driftsmidler</i>			
Driftsløsøre, inventar, verktøy, kontormaskiner ol	4	53 131 164	35 219 724
Sum varige driftsmidler		<u>53 131 164</u>	<u>35 219 724</u>
<i>Finansielle anleggsmidler</i>			
Investeringer i datterselskap	17	30 000	30 000
Sum finansielle anleggsmidler		<u>30 000</u>	<u>30 000</u>
Sum anleggsmidler		<u>53 296 935</u>	<u>35 330 684</u>
Omløpsmidler			
Varer	3	<u>112 599 160</u>	<u>108 734 093</u>
<i>Fordringer</i>			
Kundefordringer	5	858 852	1 623 971
Kundefordringer på selskap i samme konsern	5, 7	0	47 118
Andre fordringer		<u>62 277 268</u>	<u>47 045 970</u>
Sum fordringer		<u>63 136 120</u>	<u>48 717 059</u>
Bankinnskudd, kontanter og lignende	13	<u>97 985 558</u>	<u>91 408 522</u>
Sum omløpsmidler		<u>273 720 838</u>	<u>248 859 674</u>
Sum eiendeler		<u>327 017 773</u>	<u>284 190 358</u>




Namron AS


Balanse pr. 31. desember

	Note	2020	2019
Egenkapital			
<i>Innskutt egenkapital</i>			
Aksjekapital	11, 12	576 000	576 000
Overkurs	12	100 000	100 000
Sum innskutt egenkapital		<u>676 000</u>	<u>676 000</u>
<i>Opptjent egenkapital</i>			
Annen egenkapital	12	113 662 332	74 467 184
Sum opptjent egenkapital		<u>113 662 332</u>	<u>74 467 184</u>
Sum egenkapital		<u>114 338 332</u>	<u>75 143 184</u>
Gjeld			
<i>Avsetninger for forpliktelser</i>			
Utsatt skatt	8	0	803 454
Sum avsetning for forpliktelser		<u>0</u>	<u>803 454</u>
<i>Annen langsiktig gjeld</i>			
Øvrig langsiktig gjeld	4	36 058 636	27 473 579
Sum annen langsiktig gjeld		<u>36 058 636</u>	<u>27 473 579</u>
<i>Kortsiktig gjeld</i>			
Leverandørgjeld		106 949 385	76 887 162
Leverandørgjeld til selskap i samme konsern	7	32 983 439	18 245 813
Betalbar skatt	8	12 109 200	4 726 197
Skyldige offentlige avgifter	13	3 154 849	2 442 605
Gjeld til selskap i samme konsern	7	11 356 528	73 255 626
Annen kortsiktig gjeld	4	10 067 404	5 212 738
Sum kortsiktig gjeld		<u>176 620 805</u>	<u>180 770 141</u>
Sum gjeld		<u>212 679 441</u>	<u>209 047 174</u>
Sum egenkapital og gjeld		<u>327 017 773</u>	<u>284 190 358</u>

Oslo, 25. mars 2021


Karl Andreas Alexander Niss
Daglig leder/Styrets leder


Nils Petter Bjørnstad
Styremedlem


Jørgen Waldal Wist
Styremedlem



Namron AS

Kontantstrømoppstilling

	Note	2020	2019
Kontantstrømmer fra operasjonelle aktiviteter			
Årsresultat før skattekostnad		61 802 611	27 550 001
Periodens betalte skatt		-4 726 197	-1 303 778
Gevinst ved salg av anleggsmidler		0	-268 850
Ordinære avskrivninger		6 682 883	6 384 438
Endring i varelager, kundefordringer og leverandørgjeld		41 747 019	-40 409 867
Poster klassifisert som investerings-/finansieringsaktiviteter		-1 133 298	0
Endring i andre tidsavgrensningsposter		-71 563 490	75 641 812
Netto kontantstrøm fra operasjonelle aktiviteter		<u>32 809 528</u>	<u>67 593 756</u>
Kontantstrømmer fra investeringsaktiviteter			
Innbetalinger ved salg av varige driftsmidler		0	365 000
Utbetalinger ved kjøp av varige driftsmidler		-24 594 321	-14 308 134
Utbetalinger ved kjøp av andre investeringer		0	-30 000
Netto kontantstrøm fra investeringsaktiviteter		<u>-24 594 321</u>	<u>-13 973 134</u>
Kontantstrømmer fra finansieringsaktiviteter			
Innbetaling ved opptak av ny langsiktig gjeld		11 298 739	18 005 019
Utbetalinger ved nedbetaling av langsiktig gjeld		-1 580 382	-1 448 807
Inn-/utbetalinger av konsernbidrag		-11 356 528	-70 401 117
Netto kontantstrøm fra finansieringsaktiviteter		<u>-1 638 171</u>	<u>-53 844 905</u>
Netto endring i likvider i året		6 577 036	-224 283
Kontanter og bankinnskudd per 01.01.2020		91 408 522	91 632 805
Kontanter og bankinnskudd per. 31.12.2020		<u>97 985 558</u>	<u>91 408 522</u>



Namron AS

Noter

Note 1 - Regnskapsprinsipper

Årsregnskapet er satt opp i samsvar med regnskapslovens bestemmelser og god regnskapsskikk.

Salgsinntekter

Inntekter fra salg av varer resultatføres når levering har funnet sted og det vesentligste av risiko og avkastning er overført.

Datterselskap

Datterselskapet vurderes etter kostmetoden i selskapsregnskapet. Investeringen er vurdert til anskaffelseskost for aksjene med mindre nedskrivning har vært nødvendig. Det er foretatt nedskrivning til virkelig verdi dersom verdifall skyldes årsaker som ikke kan antas å være forbigående og det må anses nødvendig etter god regnskapsskikk. Nedskrivninger er reversert når grunnlaget for nedskrivning ikke lenger er til stede.

Utbytte, konsernbidrag og andre utdelinger fra datterselskap er inntektsført samme år som det er avsatt i givers regnskap. Overstiger utbytte / konsernbidraget andel av opptjent resultat etter anskaffelsestidspunktet, representerer den overskytende del tilbakebetaling av investert kapital, og utdelingene er fratrukket investeringens verdi i balansen til morselskapet.

Konsolideringsutelatelse

Selskapet er selv et datterselskap, hvor morselskapets morselskap utarbeider konsernregnskap. Selskapet oppfyller kravene for fritak fra utarbeidelse av konsernregnskap, og avlegger dermed ikke et eget konsernregnskap. For konsernregnskap henvises det til konsernspiss, Elektroimportøren AS (org.nr. 913250524), med forretningsadresse Nedre Kalbakkvei 88B, 1081 Oslo.

Varebeholdninger

Varelager regnskapsføres til det laveste av anskaffelseskost og netto salgspris. Netto salgspris er estimert salgspris ved ordinær drift etter fradrag for beregnede nødvendige utgifter for gjennomføring av salget. Anskaffelseskost tilordnes ved bruk av veid kostpris og inkluderer utgifter påløpt ved anskaffelse av varene og kostnader for å bringe varene til nåværende tilstand og plassering.

Klassifisering og vurdering av balanseposter

Omløpsmidler og kortsiktig gjeld omfatter poster som forfaller til betaling innen ett år etter balansedagen, samt poster som knytter seg til varekretsløpet. Øvrige poster er klassifisert som anleggsmiddel/langsiktig gjeld.

Omløpsmidler vurderes til laveste av anskaffelseskost og virkelig verdi. Kortsiktig gjeld balanseføres til nominelt beløp på etableringstidspunktet.

Anleggsmidler vurderes til anskaffelseskost, fratrukket av- og nedskrivninger. Langsiktig gjeld balanseføres til nominelt beløp på etableringstidspunktet.

Selskapet er en del av en konsernkontoordning sammen med søsterselskapet Elektroimportøren Norge AS, hvor Namron AS er toppkontoeier. Netto innestående på konsernkontoordning klassifiseres som bankinnskudd.



Namron AS

Noter

Varige driftsmidler

Varige driftsmidler balanseføres og avskrives lineært over driftsmidlets forventede levetid. Vesentlige driftsmidler som består av betydelige komponenter med ulik levetid er dekomponert med ulik avskrivningstid for de ulike komponentene. Direkte vedlikehold av driftsmidler kostnadsføres løpende under driftskostnader, mens påkostninger eller forbedringer tillegges driftsmidlets kostpris og avskrives i takt med driftsmidlet.

Leasing / leieavtaler

Leieavtaler vurderes som finansiell eller operasjonell leasing etter en konkret vurdering av den enkelte avtale. Driftsmidler som leies på betingelser som i det vesentlige overfører økonomisk risiko og avkastning av eiendelen til selskapet (finansiell leasing), balanseføres under varige driftsmidler og avskrives planmessig. Ved andre leieavtaler (operasjonell leasing) resultatføres leien lineært over leieperioden som andre driftskostnader.

Fordringer

Kundefordringer og andre fordringer er oppført i balansen til pålydende etter fradrag for avsetning til forventet tap. Avsetning til tap gjøres på grunnlag av individuelle vurderinger av de enkelte fordringene. I tillegg gjøres det for øvrige kundefordringer en uspesifisert avsetning for å dekke antatt tap på krav.

Kortsiktige plasseringer

Kortsiktige plasseringer (aksjer og andeler vurdert som omløpsmidler) vurderes til laveste av anskaffelseskost og virkelig verdi på balansedagen. Mottatt utbytte og andre utdelinger fra selskapene inntektsføres som annen finansinntekt.

Skatter

Skattekostnad består av betalbar skatt og endring i utsatt skatt. Utsatt skatt/skattefordel er beregnet på alle forskjeller mellom regnskapsmessig og skattemessig verdi på eiendeler og gjeld. Utsatt skatt er beregnet med 22 % på grunnlag av de midlertidige forskjeller som eksisterer mellom regnskapsmessige og skattemessige verdier, samt skattemessig underskudd til fremføring ved utgangen av regnskapsåret. Netto utsatt skattefordel balanseføres i den grad det er sannsynlig at denne kan bli utnyttet.

Betalbar skatt og utsatt skatt er regnskapsført direkte mot egenkapitalen i den grad skattepostene relaterer seg til poster ført direkte mot egenkapitalen.

Valuta

Transaksjoner i utenlandsk valuta omregnes til kursen på transaksjonstidspunktet. Pengeposter i utenlandsk valuta omregnes til norske kroner ved å benytte balansedagens kurs. Ikke-pengeposter som måles til historisk kurs uttrykt i utenlandsk valuta, omregnes til norske kroner ved å benytte valutakursen på transaksjonstidspunktet. Ikke-pengeposter som måles til virkelig verdi uttrykt i utenlandsk valuta, omregnes til valutakursen fastsatt på måletidspunktet. Valutakursendringer resultatføres løpende i regnskapsperioden under varekostnad.

Namron AS kjøper valutaterminer for å sikre sine kontantstrømmer (kjøp) i utenlandsk valuta. Terminkontraktene balanseføres ikke.



Namron AS

Noter

Kontantstrømoppstilling

Kontantstrømoppstillingen er utarbeidet etter den indirekte metode. Kontanter og kontantekvivalenter omfatter kontanter, bankinnskudd og andre kortsiktige, likvide plasseringer.

Note 2 - Salgsinntekter

	2020	2019
<i>Pr. virksomhetsområde</i>		
Salg til detaljistledd	923 501 370	676 265 160
Fakturerte felles konserntjenester	18 834 285	16 849 625
Andre inntekter	163 913	377 730
	<u>942 499 568</u>	<u>693 492 515</u>

Namron AS er et rent grossistselskap som selger elektromateriell, belysning, varme, ventilasjon, kabel og ledning. Alt salg er konserninternt til detaljistledd (Elektromiportøren Norge AS) og all omsetning er i Norge.

Note 3 - Varer

Varelageret er vurdert til den laveste verdi av anskaffelseskost og virkelig verdi. Varekjøp fra utlandet blir bokført med dagens valutakurs på betalingstidspunktet. Verdi av varekjøp er vurdert til reell kostpris ved betalingstidspunktet.

	2020	2019
Lager av innkjøpte varer	119 005 066	109 274 534
Avsetning for ukurans	-6 405 906	-540 441
Sum	<u>112 599 160</u>	<u>108 734 091</u>

Note 4 - Spesifikasjon av varige driftsmidler

	Kontormaskiner	Maskiner, inv. og personbiler	Sum
Anskaffelseskost 31.12.2019	35 565 693	27 899 447	63 465 140
Tilgang kjøpte driftsmidler	2 910 273	21 684 048	24 594 321
<u>Anskaffelseskost 31.12.2020</u>	<u>38 475 966</u>	<u>49 583 495</u>	<u>88 059 461</u>
Akk. avskr. 31.12.2020	-18 896 781	-12 751 885	-31 648 666
Akk. nedskr. 31.12.2020	0	-3 279 631	-3 279 631
<u>Balansført pr. 31.12.2020</u>	<u>19 579 185</u>	<u>33 551 979</u>	<u>53 131 164</u>
Årets avskrivninger	4 619 480	2 063 400	6 682 880
Økonomisk levetid	3-5 år	5-10 år	
Avskrivningsplan			



Namron AS

Noter

Namron AS inngikk i 2017 en finansiell avtale knyttet til nytt robotisert lagersystem (Autostore). I 2020 er det inngått en tilleggsavtale ifbm utvidelse av lagersystemet. Balanseført eiendel har en verdi på kr 21.279.645 og avskrives over 10 år.

Note 5 - Kundefordringer

<i>Spesifikasjon kundefordringer</i>	2020	2019
Kundefordringer til pålydende (se note 7)	858 852	1 671 089

Note 6 - Transaksjoner med nærstående parter

<i>Transaksjoner med nærstående parter</i>	2020	2019
Varesalg til Elektroimportøren AS	923 501 370	676 265 160
Leverte konserntjenester til Elektroimportøren Norge AS	18 834 285	16 849 625
Kjøpt konserntjenester fra Elektroimportøren Holding AS	18 837 477	9 611 043
Rentekostnader til Elektroimportøren AS	498 739	1 019 603
Avsatt konsernbidrag til Elektroimportøren AS	8 290 886	0
Avsatt konsernbidrag til Elektroimportøren Holding AS	3 065 642	5 494 406
Sum	<u>973 028 399</u>	<u>709 239 837</u>

Note 7 - Konsernmellomværende

<i>Kortsiktig fordringer selskap i samme konsern</i>	2020	2019
Kundefordring Elektroimportøren AS	0	47 118

<i>Kortsiktig gjeld til selskap i samme konsern</i>	2020	2019
Annen kortsiktig gjeld Elektroimportøren AS	8 290 886	0
Leverandørgjeld Elektroimportøren Holding AS	12 731 297	18 245 813
Leverandørgjeld Elektroimportøren Norge AS	20 252 142	0
Annen kortsiktig gjeld Elektroimportøren Holding AS	3 065 642	6 568 072
Annen kortsiktig gjeld Elektroimportøren AS	0	66 687 554
Sum	<u>44 339 967</u>	<u>91 501 439</u>

<i>Langsiktig gjeld Elektroimportøren AS</i>	18 503 758	18 005 019
--	------------	------------



Namron AS

Noter

Note 8 - Skatt

<i>Årets skattekostnad fordeler seg på:</i>	2020	2019
Betalbar skatt	12 109 200	5 934 966
Endring utsatt skatt	-858 265	159 677
Skatteeffekt av konsernbidrag	2 498 436	
Årets totale skattekostnad	<u>13 749 371</u>	<u>6 094 643</u>
 <i>Beregning av årets skattegrunnlag:</i>	2020	2019
Ordinært resultat før skattekostnad	61 802 611	27 550 001
Permanente forskjeller	694 533	218 883
Endring i midlertidige forskjeller	3 901 203	-791 766
Alminnelig inntekt	<u>66 398 347</u>	<u>26 977 118</u>
Ytet konsernbidrag	-11 356 528	-5 494 406
Årets skattegrunnlag	<u>55 041 819</u>	<u>21 482 712</u>
Betalbar skatt (22%) av årets skattegrunnlag	12 109 200	4 726 197
 <i>Oversikt over midlertidige forskjeller</i>	2020	2019
Driftsmidler	6 156 767	4 192 506
Varebeholdning	-6 405 906	-540 441
Netto midlertidige forskjeller pr 31.12	<u>-249 139</u>	<u>3 652 065</u>
 Utsatt skattefordel/Utsatt skatt (22 % / 22 %)	-54 811	803 454
 <i>Forklaring til hvorfor årets skattekostnad ikke utgjør 22 % av resultat før skatt</i>	2020	
22% skatt av resultat før skatt	13 596 574	
Permanente forskjeller (22 %)	152 797	
Beregnet skattekostnad	<u>13 749 371</u>	
 Effektiv skattesats *)	23 %	
*) Skattekostnad i forhold til resultat før skatt		



Namron AS

Noter

Note 9 - Lønnskostnader og godtgjørelse til revisor

Lønnskostnader	2020	2019
Lønn	36 244 484	27 415 756
Arbeidsgiveravgift	4 770 945	4 135 741
Pensjonskostnader	625 705	527 520
Andre lønnsrelaterte ytelser	5 456 493	3 854 746
Sum	<u>47 097 627</u>	<u>35 933 763</u>

Selskapet har i regnskapsåret sysselsatt totalt 76 57

Foretaket har sysselsatt 60 årsverk i regnskapsåret. Selskapet har 76 ansatte ved utgangen av regnskapsåret.

Ytelser til ledende personer

Selskapets daglig leder er ansatt i Elektroimportøren Holding AS, og mottar ytelser derfra. Konserntjenester belastes med et management fee.

Godtgjørelse til revisor er fordelt på følgende	2020
Avtalt honorar for lovpålagt revisjon 2019	75 200
Annen revisjonsrelatert bistand	16 600
Annen skatte- og avgiftsmessig bistand	13 500

Merverdiavgift er ikke inkludert i revisjonshonoraret.

Note 10 - Obligatorisk tjenstepensjon

Foretaket er pliktig til å ha tjenstepensjonsordning etter lov om obligatorisk tjenstepensjon, og har etablert en innskuddsbasert pensjonsordning som tilfredsstiller kravene i loven.

Note 11 - Aksjonærer og aksjekapital

Foretakets aksjonær pr 31.12.2020:

	Antall aksjer	Eierandel
Elektroimportøren Holding AS	576	100 %

Selskapet inngår i konsern med Elektroimportøren AS som konsernspiss. Morselskapet har hovedkontor i Oslo.



Namron AS

Noter

Note 12 - Egenkapital

	Aksjekapital	Overkurs	Annen egenkapital	Sum
Egenkapital 01.01.2020	576 000	100 000	74 467 184	75 143 184
Årsresultat	0	0	48 053 240	48 053 240
Konsernbidrag	0	0	-8 858 092	-8 858 092
Egenkapital 31.12.2020	576 000	100 000	113 662 331	114 338 331

Note 13 - Bankinnskudd

Balanseført bankinnskudd er knyttet til en konsernkontoordning. Det er Namron AS som er toppkontoeier. Konsernets netto innestående på konsernkontoordningen under ett er kr 94 050 219. Selskapet har skattetrekksgaranti og har ingen særskilt konto for skattetrekksmidler.

Note 14 - Pantstillelser og garantier m.v.

Namron AS har i tillegg stilt sikkerhet for konsernets gjeld (Elektroimportøren AS). Gjeld til kredittinstitusjoner ved utgangen av 2020 er kr 205 000 000 (av en total fasilitet på kr 325 000 000, inklusive en ubenyttet kassekredittfasilitet i Namron AS på kr 50 000 000).

DNB har pant i til enhver tid innestående bankinnskudd. I tillegg er kundefordringer, varelager og driftstilbehør/anleggsmidler pantsatt med inntil kr 350 000 000.

<i>Balanseført verdi av eiendeler stilt som sikkerhet:</i>	2020	2019
Kundefordringer	858 852	1 671 089
Varelager	112 599 160	108 734 093
Anleggsmidler	53 131 164	35 219 724
Bankinnskudd	97 985 558	91 408 522
Samlet bokført verdi av eiendeler stilt som sikkerhet.	264 574 734	237 033 428

Note 15 - Vesentlige leieavtaler

Namron har vesentlige leieavtaler knyttet til Nedre Kalbakkvei 88 (Hovedkontor) og Stormåsen 13, Vestby (sentrallager).

Nedre Kalbakkvei 88 (hovedkontor):
Leie tilknyttet hovedkontor var i 2020 på kr 1 178 232.
Leieforpliktelse for 2021 er på kr 1 430 590.

Stormåsen 13, Vestby (Sentrallager):
Leie tilknyttet sentrallager var i 2020 på kr 5 198 892.
Leieforpliktelse for 2021 er på kr 5 236 159.



Namron AS

Noter

Note 16 - Valutasikring

Namron AS har inngått terminkontrakter om kjøp av valuta for å sikre sine kontantstrømmer (kjøp i fremmed valuta). Terminkontraktene (sikringsinstrumentene) balanseføres ikke. Ved utgangen av 2020 hadde selskapet inngått avtale om kjøp av følgende valuta på fremtidig tidspunkt:

Valuta	Valutabeløp
SEK	2 800 000
USD	7 820 000

Note 17 - Datterselskap, tilknyttet selskap m v

Selskap	Ervervet	Kontor	Eierandel	Stemmeandel	Egenkapital pr. 31.12	Bokført verdi pr. 31.12
Spoton AS	26-08-2019	Oslo	100 %	100 %	24 856	30 000



Building a better
working world

Statsautoriserte revisorer
Ernst & Young AS

Dronning Eufemias gate 6A, NO-0191 Oslo
Postboks 1156 Sentrum, NO-0107 Oslo

Foretaksregisteret: NO 976 389 387 MVA
Tlf: +47 24 00 24 00

www.ey.no
Medlemmer av Den norske revisorforening

UAVHENGIG REVISORS BERETNING

Til generalforsamlingen i Namron AS

Uttalelse om revisjonen av årsregnskapet

Konklusjon

Vi har revidert årsregnskapet for Namron AS som består av balanse per 31. desember 2020, resultatregnskap og kontantstrømpoppstilling for regnskapsåret avsluttet per denne datoen, og en beskrivelse av vesentlige anvendte regnskapsprinsipper og andre noteopplysninger.

Etter vår mening er årsregnskapet avgitt i samsvar med lov og forskrifter og gir et rettviseende bilde av selskapets finansielle stilling per 31. desember 2020, og av dets resultater og kontantstrømmer for regnskapsåret avsluttet per denne datoen i samsvar med regnskapslovens regler og god regnskapsskikk i Norge.

Grunnlag for konklusjonen

Vi har gjennomført revisjonen i samsvar med lov, forskrift og god revisjonsskikk i Norge, herunder de internasjonale revisjonsstandardene (ISA-ene). Våre oppgaver og plikter i henhold til disse standardene er beskrevet i avsnittet *Revisors oppgaver og plikter ved revisjonen av årsregnskapet*. Vi er uavhengige av selskapet i samsvar med de relevante etiske kravene i Norge knyttet til revisjon slik det kreves i lov og forskrift. Vi har også overholdt våre øvrige etiske forpliktelser i samsvar med disse kravene. Etter vår oppfatning er innhentet revisjonsbevis tilstrekkelig og hensiktsmessig som grunnlag for vår konklusjon.

Øvrig informasjon

Øvrig informasjon omfatter informasjon i selskapets årsrapport bortsett fra årsregnskapet og den tilhørende revisjonsberetningen. Styret og daglig leder (ledelsen) er ansvarlig for den øvrige informasjonen. Vår uttalelse om revisjonen av årsregnskapet dekker ikke den øvrige informasjonen, og vi attesterer ikke den øvrige informasjonen.

I forbindelse med revisjonen av årsregnskapet er det vår oppgave å lese den øvrige informasjonen med det formål å vurdere hvorvidt det foreligger vesentlig inkonsistens mellom den øvrige informasjonen og årsregnskapet eller kunnskap vi har opparbeidet oss under revisjonen, eller hvorvidt den tilsynelatende inneholder vesentlig feilinformasjon. Dersom vi konkluderer med at den øvrige informasjonen inneholder vesentlig feilinformasjon, er vi pålagt å rapportere det. Vi har ingenting å rapportere i så henseende.

Ledelsens ansvar for årsregnskapet

Ledelsen er ansvarlig for å utarbeide årsregnskapet i samsvar med lov og forskrifter, herunder for at det gir et rettviseende bilde i samsvar med regnskapslovens regler og god regnskapsskikk i Norge. Ledelsen er også ansvarlig for slik intern kontroll som den finner nødvendig for å kunne utarbeide et årsregnskap som ikke inneholder vesentlig feilinformasjon, verken som følge av misligheter eller feil.

Ved utarbeidelsen av årsregnskapet må ledelsen ta standpunkt til selskapets evne til fortsatt drift og opplyse om forhold av betydning for fortsatt drift. Forutsetningen om fortsatt drift skal legges til grunn for årsregnskapet med mindre ledelsen enten har til hensikt å avvike selskapet eller legge ned virksomheten, eller ikke har noe annet realistisk alternativ.

Revisors oppgaver og plikter ved revisjonen av årsregnskapet

Vårt mål er å oppnå betryggende sikkerhet for at årsregnskapet som helhet ikke inneholder vesentlig feilinformasjon, verken som følge av misligheter eller feil, og å avgi en revisjonsberetning som inneholder vår konklusjon. Betryggende sikkerhet er en høy grad av sikkerhet, men ingen garanti for at en revisjon utført i samsvar med lov, forskrift og god revisjonsskikk i Norge, herunder ISA-ene, alltid vil avdekke vesentlig feilinformasjon. Feilinformasjon kan skyldes misligheter eller feil og er å anse som vesentlig



Building a better
working world

dersom den enkeltvis eller samlet med rimelighet kan forventes å påvirke de økonomiske beslutningene som brukerne foretar på grunnlag av årsregnskapet.

Som del av en revisjon i samsvar med lov, forskrift og god revisjonsskikk i Norge, herunder ISA-ene, utøver vi profesjonelt skjønn og utviser profesjonell skepsis gjennom hele revisjonen. I tillegg

- ▶ identifiserer og anslår vi risikoen for vesentlig feilinformasjon i årsregnskapet, enten det skyldes misligheter eller feil. Vi utformer og gjennomfører revisjonshandlinger for å håndtere slike risikoer, og innhenter revisjonsbevis som er tilstrekkelig og hensiktsmessig som grunnlag for vår konklusjon. Risikoen for at vesentlig feilinformasjon som følge av misligheter ikke blir avdekket, er høyere enn for feilinformasjon som skyldes feil, siden misligheter kan innebære samarbeid, forfalskning, bevisste utelatelser, uriktige fremstillinger eller overstyring av intern kontroll;
- ▶ opparbeider vi oss en forståelse av den interne kontrollen som er relevant for revisjonen, for å utforme revisjonshandlinger som er hensiktsmessige etter omstendighetene, men ikke for å gi uttrykk for en mening om effektiviteten av selskapets interne kontroll;
- ▶ vurderer vi om de anvendte regnskapsprinsippene er hensiktsmessige og om regnskapsestimaterne og tilhørende noteopplysninger utarbeidet av ledelsen er rimelige;
- ▶ konkluderer vi på om ledelsens bruk av fortsatt drift-forutsetningen er hensiktsmessig, og, basert på innhentede revisjonsbevis, hvorvidt det foreligger vesentlig usikkerhet knyttet til hendelser eller forhold som kan skape betydelig tvil om selskapets evne til fortsatt drift. Dersom vi konkluderer med at det foreligger vesentlig usikkerhet, kreves det at vi i revisjonsberetningen henleder oppmerksomheten på tilleggsopplysningene i årsregnskapet. Hvis slike tilleggsopplysninger ikke er tilstrekkelige, må vi modifisere vår konklusjon. Våre konklusjoner er basert på revisjonsbevis innhentet frem til datoen for revisjonsberetningen. Etterfølgende hendelser eller forhold kan imidlertid medføre at selskapets evne til fortsatt drift ikke lenger er til stede;
- ▶ vurderer vi den samlede presentasjonen, strukturen og innholdet i årsregnskapet, inkludert tilleggsopplysningene, og hvorvidt årsregnskapet gir uttrykk for de underliggende transaksjonene og hendelsene på en måte som gir et rettviseende bilde.

Vi kommuniserer med styret blant annet om det planlagte omfanget av revisjonen, tidspunktet for vårt revisjonsarbeid og eventuelle vesentlige funn i vår revisjon, herunder vesentlige svakheter i den interne kontrollen som vi avdekker gjennom vårt arbeid.

Uttalelse om øvrige lovmessige krav

Konklusjon om årsberetningen

Basert på vår revisjon av årsregnskapet som beskrevet ovenfor, mener vi at opplysningene i årsberetningen om årsregnskapet, forutsetningen om fortsatt drift og forslaget til disponering av resultatet, er konsistente med årsregnskapet og i samsvar med lov og forskrifter.

Konklusjon om registrering og dokumentasjon

Basert på vår revisjon av årsregnskapet som beskrevet ovenfor, og kontrollhandlinger vi har funnet nødvendige i henhold til internasjonal standard for attestasjonsoppdrag (ISAE) 3000 «Attestasjonsoppdrag som ikke er revisjon eller forenklet revisorkontroll av historisk finansiell informasjon», mener vi at ledelsen har oppfylt sin plikt til å sørge for ordentlig og oversiktlig registrering og dokumentasjon av selskapets regnskapsopplysninger i samsvar med lov og god bokføringsskikk i Norge.

Oslo, 17. juni 2021
ERNST & YOUNG AS

Revisjonsberetningen er signert elektronisk

Tommy Romskaug
statsautorisert revisor

Uavhengig revisors beretning - Namron AS

A member firm of Ernst & Young Global Limited

Perneo Dokumentnøkkel: 518V4-DXHOC-4L7KP-7K024-LSZFN-K8W8



PENNEO

Signaturene i dette dokumentet er juridisk bindende. Dokument signert med "Penneo™ - sikker digital signatur".
De signerende parter sin identitet er registrert, og er listet nedenfor.

"Med min signatur bekrefter jeg alle datoer og innholdet i dette dokument."

Tommy Romskaug

Statsautorisert revisor

På vegne av: Ernst & Young AS

Serienummer: 9578-5992-4-2914925

IP: 81.191.xxx.xxx

2021-06-17 13:43:29Z



Penneo Dokumentnøkkel: 518V4-DXH0C-4L7KP-7K024-LSZFN-K8VW8

Dokumentet er signert digitalt, med **Penneo.com**. Alle digitale signatur-data i dokumentet er sikret og validert av den datamaskin-utregnede hash-verdien av det opprinnelige dokument. Dokumentet er låst og tids-stemplet med et sertifikat fra en betrodd tredjepart. All kryptografisk bevis er integrert i denne PDF, for fremtidig validering (hvis nødvendig).

Hvordan bekrefter at dette dokumentet er originalen?

Dokumentet er beskyttet av ett Adobe CDS sertifikat. Når du åpner dokumentet i

Adobe Reader, skal du kunne se at dokumentet er sertifisert av **Penneo e-signature service <penneo@penneo.com>**. Dette garanterer at innholdet i dokumentet ikke har blitt endret.

Det er lett å kontrollere de kryptografiske beviser som er lokalisert inne i dokumentet, med Penneo validator - <https://penneo.com/validate>