



## ÅRSREGNSKAPET FOR REGNSKAPSÅRET 2022 - GENERELL INFORMASJON

### Enheten

Organisasjonsnummer: 993 866 954  
Organisasjonsform: Aksjeselskap  
Foretaksnavn: SKÅLEVIG HOLDING AS  
Forretningsadresse: Kvitefjellveien 4  
4625 FLEKKERØY

### Regnskapsår

Årsregnskapets periode: 01.01.2022 - 31.12.2022

### Konsern

Morselskap i konsern: Nei

### Regnskapsregler

Regler for små foretak benyttet: Ja  
Benyttet ved utarbeidelsen av årsregnskapet til selskapet: Regnskapslovens alminnelige regler

### Årsregnskapet fastsatt av kompetent organ

Bekreftet av representant for selskapet: Gunvor Tønnessen  
Dato for fastsettelse av årsregnskapet: 30.04.2023

### Grunnlag for avgivelse

År 2022: Årsregnskapet er elektronisk innlevert  
År 2021: Tall er hentet fra elektronisk innlevert årsregnskap fra 2022

*Det er ikke krav til at årsregnskapet m.v. som sendes til Regnskapsregisteret er undertegnet. Kontrollen på at dette er utført ligger hos revisor/enhetens øverste organ. Sikkerheten ivaretas ved at innsender har rolle/rettighet for innsending av årsregnskapet via Altinn, og ved at det bekreftes at årsregnskapet er fastsatt av kompetent organ.*

Brønnøysundregistrene, 24.07.2024



## Resultatregnskap

Beløp i: NOK	Note	2022	2021
<b>RESULTATREGNSKAP</b>			
<b>Inntekter</b>			
Salgsinntekt		227 500	
Annen driftsinntekt		42 000	38 500
<b>Sum inntekter</b>		<b>269 500</b>	<b>38 500</b>
<b>Kostnader</b>			
Lønnskostnad	1	11 410	
Annen driftskostnad		53 293	34 519
<b>Sum kostnader</b>		<b>64 703</b>	<b>34 519</b>
<b>Driftsresultat</b>		<b>204 797</b>	<b>3 981</b>
<b>Netto finans</b>			
<b>Ordinært resultat før skattekostnad</b>		<b>204 797</b>	<b>3 981</b>
Skattekostnad på resultat	2	45 055	875
<b>Ordinært resultat etter skattekostnad</b>		<b>159 742</b>	<b>3 106</b>
<b>Årsresultat</b>	3	<b>159 742</b>	<b>3 106</b>
<b>Årsresultat etter minoritetsinteresser</b>		<b>159 742</b>	<b>3 106</b>
<b>Totalresultat</b>		<b>159 742</b>	<b>3 106</b>
<b>Overføringer og disponeringer</b>			
Udekket tap		119 057	3 106
Avsatt til annen egenkapital		40 685	
<b>Sum overføringer og disponeringer</b>		<b>159 742</b>	<b>3 106</b>



### Balanse

Beløp i: NOK	Note	2022	2021
<b>BALANSE - EIENDELER</b>			
<b>Anleggsmidler</b>			
<b>Immaterielle eiendeler</b>			
Utsatt skattefordel	2		20 639
<b>Sum immaterielle eiendeler</b>			<b>20 639</b>
<b>Sum anleggsmidler</b>		<b>0</b>	<b>20 639</b>
<b>Omløpsmidler</b>			
<b>Varer</b>			
<b>Sum varer</b>		<b>7 634 034</b>	<b>7 634 034</b>
<b>Bankinnskudd, kontanter og lignende</b>			
Bankinnskudd, kontanter o.l.		1 009 032	130 757
<b>Sum bankinnskudd, kontanter og lignende</b>		<b>1 009 032</b>	<b>130 757</b>
<b>Sum omløpsmidler</b>		<b>8 643 066</b>	<b>7 764 791</b>
<b>SUM EIENDELER</b>		<b>8 643 066</b>	<b>7 785 430</b>
<b>BALANSE - EGENKAPITAL OG GJELD</b>			
<b>Egenkapital</b>			
<b>Innskutt egenkapital</b>			
Aksjekapital	4	7 900 000	7 900 000
Beholdning av egne aksjer	4		
<b>Sum innskutt egenkapital</b>		<b>7 900 000</b>	<b>7 900 000</b>
<b>Opptjent egenkapital</b>			
Annen egenkapital		40 685	
Udekket tap			119 056
<b>Sum opptjent egenkapital</b>		<b>40 685</b>	<b>-119 056</b>
<b>Sum egenkapital</b>	3	<b>7 940 685</b>	<b>7 780 944</b>



## Balanse

<b>Beløp i: NOK</b>	<b>Note</b>	<b>2022</b>	<b>2021</b>
<b>Gjeld</b>			
<b>Langsiktig gjeld</b>			
Utsatt skatt	2		
<b>Annen langsiktig gjeld</b>			
Langsiktig konserngjeld		646 720	
<b>Sum annen langsiktig gjeld</b>		<b>646 720</b>	
<b>Sum langsiktig gjeld</b>		<b>646 720</b>	<b>0</b>
<b>Kortsiktig gjeld</b>			
Leverandørgjeld		19 835	4 487
Betalbar skatt	2	24 416	
Skyldig offentlige avgifter		1 410	
Annen kortsiktig gjeld		10 000	
<b>Sum kortsiktig gjeld</b>		<b>55 661</b>	<b>4 487</b>
<b>Sum gjeld</b>		<b>702 381</b>	<b>4 487</b>
<b>SUM EGENKAPITAL OG GJELD</b>		<b>8 643 066</b>	<b>7 785 430</b>



## Brønnøysundregistrene

### ÅRSREGNSKAP FOR REGNSKAPSÅRET 2022 - GENERELL INFORMASJON

Journalnummer: 2024 371947

#### Enheten

Organisasjonsnummer: 993 866 954  
Organisasjonsform: Aksjeselskap  
Foretaksnavn: SKÅLEVIG HOLDING AS  
Forretningsadresse: Kvittefjellveien 4  
4625 FLEKKERØY

#### Regnskapsår

Årsregnskapets periode: 01.01.2022 - 31.12.2022

#### Konsern

Morselskap i konsern: Nei

#### Regnskapsregler

Regler for små foretak benyttet: Ja  
Benyttet ved utarbeidelsen av  
årsregnskapet til selskapet: Regnskapslovens alminnelige regler

#### Årsregnskapet fastsatt av kompetent organ

Bekreftet av representant for selskapet: Gunvor Tønnessen  
Dato for fastsettelse av årsregnskapet: 30.04.2023

#### Revisjon

Selskapet har besluttet at årsregnskapet  
ikke skal revideres: Ja

#### Grunnlag for avgivelse

År 2022: Årsregnskap er elektronisk innlevert.  
År 2021: Tall er hentet fra elektronisk innlevert årsregnskap fra 2022.

*Det er ikke krav til at årsregnskapet m.v. som sendes til Regnskapsregisteret er undertegnet. Kontrollen på at dette er utført ligger hos revisor/enhetens øverste organ. Sikkerheten ivaretas ved at innsender har rolle/rettighet for innsending av årsregnskapet via Altinn, og ved at det bekreftes at årsregnskapet er fastsatt av kompetent organ.*

Brønnøysundregistrene, 24.04.2024



Organisasjonsnr: 993 866 954  
SKÅLEVIG HOLDING AS

## RESULTATREGNSKAP

Beløp i: NOK	Note	2022	2021
<b>RESULTATREGNSKAP</b>			
<b>Inntekter</b>			
Salgsinntekt		227 500	
Annen driftsinntekt		42 000	38 500
<b>Sum inntekter</b>		<b>269 500</b>	<b>38 500</b>
<b>Kostnader</b>			
Lønnskostnad	1	11 410	
Annen driftskostnad		53 293	34 519
<b>Sum kostnader</b>		<b>64 703</b>	<b>34 519</b>
<b>Driftsresultat</b>		<b>204 797</b>	<b>3 981</b>
<b>Netto finans</b>			
<b>Ordinært resultat før skattekostnad</b>			
Skattekostnad på resultat	2	45 055	875
<b>Ordinært resultat etter skattekostnad</b>		<b>159 742</b>	<b>3 106</b>
<b>Årsresultat</b>	3	<b>159 742</b>	<b>3 106</b>
<b>Årsresultat etter minoritetsinteresser</b>		<b>159 742</b>	<b>3 106</b>
<b>Totalresultat</b>		<b>159 742</b>	<b>3 106</b>
<b>Overføringer og disponeringer</b>			
Udekket tap		119 057	3 106
Avsatt til annen egenkapital		40 685	
<b>Sum overføringer og disponeringer</b>		<b>159 742</b>	<b>3 106</b>



Organisasjonsnr: 993 866 954  
SKÅLEVIG HOLDING AS

## BALANSE

Beløp i: NOK	Note	2022	2021
--------------	------	------	------

### BALANSE - EIENDELER

#### Anleggsmidler

##### Immaterielle eiendeler

Utsatt skattefordel	2		20 639
Sum immaterielle eiendeler			20 639

Sum anleggsmidler		0	20 639
-------------------	--	---	--------

#### Omløpsmidler

##### Varer

Sum varer		7 634 034	7 634 034
-----------	--	-----------	-----------

#### Bankinnskudd, kontanter og lignende

##### Bankinnskudd, kontanter o.

l.		1 009 032	130 757
----	--	-----------	---------

Sum bankinnskudd, kontanter og lignende		1 009 032	130 757
---	--	-----------	---------

Sum omløpsmidler		8 643 066	7 764 791
------------------	--	-----------	-----------

<b>SUM EIENDELER</b>		<b>8 643 066</b>	<b>7 785 430</b>
----------------------	--	------------------	------------------

### BALANSE - EGENKAPITAL OG GJELD

#### Egenkapital

##### Innskutt egenkapital

Aksjekapital	4	7 900 000	7 900 000
--------------	---	-----------	-----------

Beholdning av egne aksjer	4		
---------------------------	---	--	--

Sum innskutt egenkapital		7 900 000	7 900 000
--------------------------	--	-----------	-----------

##### Opptjent egenkapital

Annen egenkapital		40 685	
-------------------	--	--------	--

Udekket tap			119 056
-------------	--	--	---------

Sum opptjent egenkapital		40 685	-119 056
--------------------------	--	--------	----------

Sum egenkapital	3	7 940 685	7 780 944
-----------------	---	-----------	-----------

#### Gjeld

##### Langsiktig gjeld

Utsatt skatt	2		
--------------	---	--	--

##### Annen langsiktig gjeld

Langsiktig konserngjeld		646 720	
-------------------------	--	---------	--

Sum annen langsiktig gjeld		646 720	
----------------------------	--	---------	--

Sum langsiktig gjeld		646 720	0
----------------------	--	---------	---



<b>Kortsiktig gjeld</b>		
Leverandørgjeld	19 835	4 487
Betalbar skatt	24 416	
Skyldig offentlige avgifter	1 410	
Annen kortsiktig gjeld	10 000	
<b>Sum kortsiktig gjeld</b>	<b>55 661</b>	<b>4 487</b>
<b>Sum gjeld</b>	<b>702 381</b>	<b>4 487</b>
<b>SUM EGENKAPITAL OG GJELD</b>	<b>8 643 066</b>	<b>7 785 430</b>



Organisasjonsnr: 993 866 954  
SKÅLEVIG HOLDING AS

NOTEOPPLYSNINGER - SELSKAP - alle poster oppgitt i hele tall

## Note

Antall årsverk i regnskapsåret  
0.00

Sum Beløp

Balanseført verdi 31.12. Varige driftsmidler Immaterielle eiend.

## Konsernregnskap

Morselskapet sitt navn

Forretningskontor for morselskapet

## Begrunnelse for at datterselskap er utelatt fra konsolideringen

Samlet beløp - tilknyttet selskap Årets Fjorårets

Samlet beløp - foretak i samme konsern Årets Fjorårets

Samlet beløp - foretak i samme konsern Årets Fjorårets

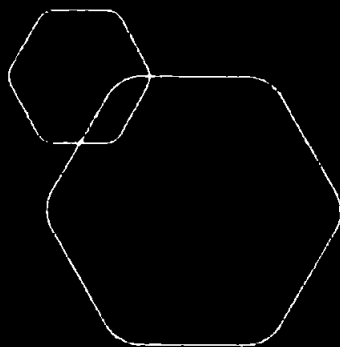
Samlet beløp - felles kontrollert virksomhet Årets Fjorårets

Pantstillelse Beløp

Beholdning av egne aksjer Antall Pålydende Andel av aksjek.



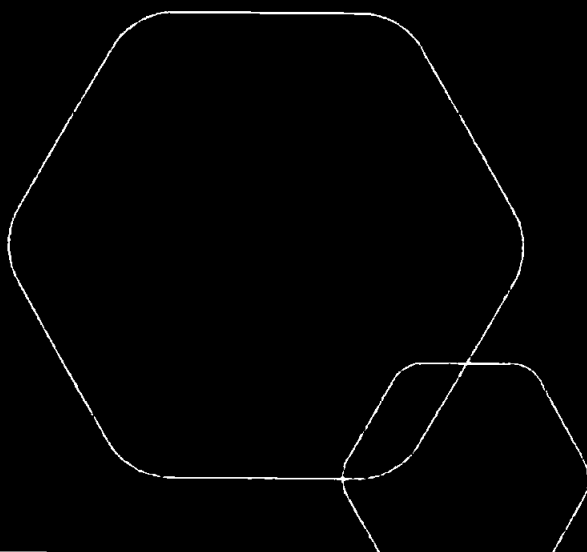
BankID Signing  
Lene Tønnessen  
2024-04-15



# Årsregnskap 2022

## Skålevig Holding AS

Resultatregnskap  
Balanse  
Noter til regnskapet



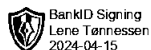
Org.nr.: 993 866 954



## RESULTATREGNSKAP

### SKÅLEVIG HOLDING AS

DRIFTSINTEKTER OG DRIFTSKOSTNADER	Note	2022	2021
Salgsinntekt		874 220	0
Annen driftsinntekt		42 000	38 500
<b>Sum driftsinntekter</b>		<b>916 220</b>	<b>38 500</b>
End. beh. varer u.tilv. og ferdigvarer		827 020	0
Lønnskostnad	1	11 410	0
Annen driftskostnad		53 293	34 519
<b>Sum driftskostnader</b>		<b>891 723</b>	<b>34 519</b>
<b>Driftsresultat</b>		<b>24 497</b>	<b>3 981</b>
<b>FINANSINTEKTER OG FINANSKOSTNADER</b>			
Resultat før skattekostnad		24 497	3 981
Skattekostnad på resultat	2	5 389	875
<b>Resultat</b>		<b>19 108</b>	<b>3 106</b>
<b>Årsresultat</b>		<b>19 108</b>	<b>3 106</b>
<b>OVERFØRINGER</b>			
Avsatt til annen egenkapital	3	19 108	0
Overført til udekket tap		0	-3 106
<b>Sum overføringer</b>		<b>19 108</b>	<b>3 106</b>

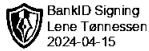


BankID Signing  
Lene Tønnessen  
2024-04-15

### BALANSE

#### SKÅLEVIG HOLDING AS

EIENDELER	Note	2022	2021
<b>ANLEGGSMIDLER</b>			
<b>IMMATERIELLE EIENDELER</b>			
Utsatt skattefordel	2	15 250	20 639
<b>Sum immaterielle eiendeler</b>		<b>15 250</b>	<b>20 639</b>
<b>Sum anleggsmidler</b>		<b>15 250</b>	<b>20 639</b>
<b>OMLØPSMIDLER</b>			
Lager av varer og annen beholdning		6 807 014	7 634 034
Bankinnskudd, kontanter o.l.		1 009 032	130 757
<b>Sum omløpsmidler</b>		<b>7 816 046</b>	<b>7 764 791</b>
<b>Sum eiendeler</b>		<b>7 831 296</b>	<b>7 785 430</b>

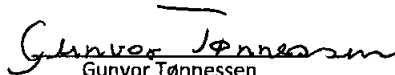


## BALANSE

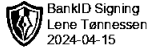
### SKÅLEVIG HOLDING AS

EGENKAPITAL OG GJELD	Note	2022	2021
<b>EGENKAPITAL</b>			
<b>INNSKUTT EGENKAPITAL</b>			
Aksjekapital	3, 4	7 900 000	7 900 000
<b>Sum innskutt egenkapital</b>		<b>7 900 000</b>	<b>7 900 000</b>
<b>OPPTJENT EGENKAPITAL</b>			
Udekket tap	3	-99 949	-119 056
<b>Sum opptjent egenkapital</b>		<b>-99 949</b>	<b>-119 056</b>
<b>Sum egenkapital</b>		<b>7 800 051</b>	<b>7 780 944</b>
<b>GJELD</b>			
Langsiktig konserngjeld		-1	0
<b>Sum annen langsiktig gjeld</b>		<b>-1</b>	<b>0</b>
<b>KORTSIKTIG GJELD</b>			
Leverandørgjeld		19 835	4 487
Skyldig offentlige avgifter		1 410	0
Annen kortsiktig gjeld		10 000	0
<b>Sum kortsiktig gjeld</b>		<b>31 245</b>	<b>4 487</b>
<b>Sum gjeld</b>		<b>31 244</b>	<b>4 487</b>
<b>Sum egenkapital og gjeld</b>		<b>7 831 296</b>	<b>7 785 430</b>

Kristiansand, 12.04.2024  
Styret i Skålevig Holding AS

  
Gunvor Tønnessen  
styreleder

\_\_\_\_\_  
Lene Tønnessen  
styremedlem



## Regnskapsprinsipper

Årsregnskapet er satt opp i samsvar med regnskapsloven og NRS 8 - God regnskapsskikk for små foretak.

### DRIFTSINNTEKTER

Inntektsføring ved salg av varer skjer på leveringstidspunktet. Tjenester inntektsføres etter hvert som de leveres.

### SKATT

Skattekostnaden i resultatregnskapet omfatter både periodens betalbare skatt og endring i utsatt skatt. Utsatt skatt er beregnet med 22 % på grunnlag av de midlertidige forskjeller som eksisterer mellom regnskapsmessige og skattemessige verdier, samt ligningsmessig underskudd til fremføring ved utgangen av regnskapsåret. Skatteøkende og skattereduserende midlertidige forskjeller som reverserer eller kan reverseres i samme periode er utlignet og nettoført.

### KLASSIFISERING OG VURDERING AV OMLØPSMIDLER

Omløpsmidler og kortsiktig gjeld omfatter normalt poster som forfaller til betaling innen ett år etter balansedagen, samt poster som knytter seg til varekretsløpet. Omløpsmidler vurderes til laveste verdi av anskaffelseskost og virkelig verdi.

### VARER

Varer er vurdert til det laveste av anskaffelseskost og netto salgsverdi.

## Note 1 Lønnskostnader og antall årsverk

### LØNSKOSTNADER

	2022	2021
Arbeidsgiveravgift	1 410	0
Styrehonorar	10 000	0
<b>Sum</b>	<b>11 410</b>	<b>0</b>

Selskapet har i 2022 sysselsatt 0 årsverk. Det er innberettet styrehonorarer til ett styremedlem.



BankID Signing  
Lene Tønnessen  
2024-04-15

### Note 2 Skatt - rapportnote

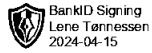
	2022	2021
<b>Årets skattekostnad</b>		
Resultatført skatt på ordinært resultat:		
Betalbar skatt	0	0
Endring i utsatt skattefordel	5 389	875
<b>Skattekostnad ordinært resultat</b>	<b>5 389</b>	<b>875</b>
Skattepliktig inntekt:		
Resultat før skatt	24 497	3 981
Permanente forskjeller	0	0
Anvendelse av fremførbart underskudd	-24 497	-3 981
<b>Skattepliktig inntekt</b>	<b>0</b>	<b>0</b>
Betalbar skatt i balansen:		
Betalbar skatt på årets resultat	0	0
<b>Sum betalbar skatt i balansen</b>	<b>0</b>	<b>0</b>
Beregning av effektiv skattesats		
Resultat før skatt	24 497	3 981
Beregnet skatt av resultat før skatt	5 389	876
<b>Sum</b>	<b>5 389</b>	<b>876</b>
Effektiv skattesats	22,0 %	22,0 %

Skatteeffekten av midlertidige forskjeller og underskudd til fremføring som har gitt opphav til utsatt skatt og utsatte skattefordeler, spesifisert på typer av midlertidige forskjeller

	2022	2021	Endring
Akkumulert fremførbart underskudd	-69 316	-93 814	-24 497
<b>Grunnlag for utsatt skattefordel</b>	<b>-69 316</b>	<b>-93 814</b>	<b>-24 497</b>
<b>Utsatt skattefordel (22 %)</b>	<b>-15 250</b>	<b>-20 639</b>	<b>-5 389</b>

### Note 3 Egenkapital

	Aksjekapital	Udekket tap	Sum egenkapital
Pr. 31.12.2021	7 900 000	-119 056	7 780 944
Årets resultat		19 108	19 108
<b>Pr 31.12.2022</b>	<b>7 900 000</b>	<b>-99 949</b>	<b>7 800 051</b>



## Note 4 Aksjonærer

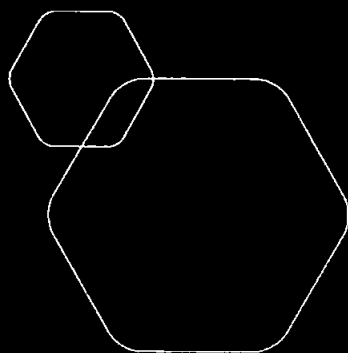
### AKSJEKAPITALEN I SKÅLEVIG HOLDING AS PR. 31.12 BESTÅR AV:

	Antall	Pålydende	Bokført
Ordinære aksjer	7 900	1 000,0	7 900 000
<b>Sum</b>	<b>7 900</b>		<b>7 900 000</b>

### EIERSTRUKTUR

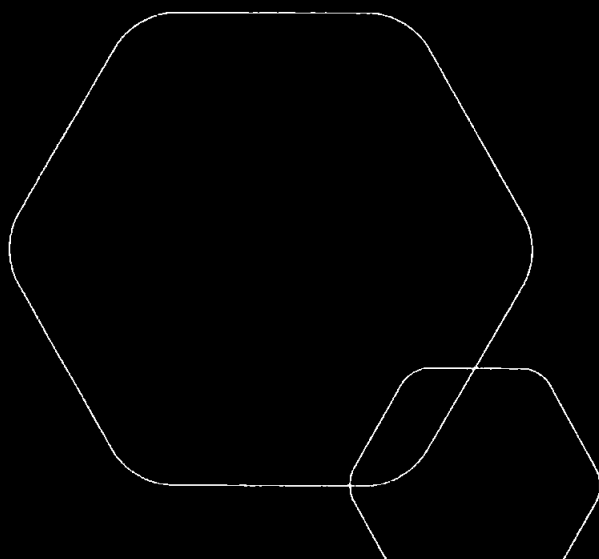
De største aksjonærene i % pr. 31.12 var:

	Ordinære	Eierandel	Stemmeandel
Gunvor Tønnessen	3 950	50,0	50,0
Odd Liaklev	3 950	50,0	50,0
<b>Totalt antall aksjer</b>	<b>7 900</b>	<b>100,0</b>	<b>100,0</b>



# Årsregnskap 2022 Skålevig Holding AS

Resultatregnskap  
Balanse  
Noter til regnskapet



Org.nr.: 993 866 954



### RESULTATREGNSKAP

#### SKÅLEVIG HOLDING AS

DRIFTSINNEKTER OG DRIFTSKOSTNADER	Note	2022	2021
Salgsinntekt		227 500	0
Annen driftsinntekt		42 000	38 500
<b>Sum driftsinntekter</b>		<b>269 500</b>	<b>38 500</b>
Lønnskostnad	1	11 410	0
Annen driftskostnad		53 293	34 519
<b>Sum driftskostnader</b>		<b>64 703</b>	<b>34 519</b>
<b>Driftsresultat</b>		<b>204 797</b>	<b>3 981</b>
<b>FINANSINNEKTER OG FINANSKOSTNADER</b>			
Resultat før skattekostnad		204 797	3 981
Skattekostnad på resultat	2	45 055	875
<b>Resultat</b>		<b>159 742</b>	<b>3 106</b>
<b>EKSTRAORDINÆRE INNEKTER OG KOSTNADER</b>			
<b>Årsresultat</b>	3	<b>159 742</b>	<b>3 106</b>
<b>OVERFØRINGER</b>			
Avsatt til annen egenkapital		40 685	0
Overført til udekket tap		-119 057	-3 106
<b>Sum overføringer</b>		<b>159 742</b>	<b>3 106</b>



### BALANSE

#### SKÅLEVIG HOLDING AS

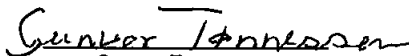
EIENDELER	Note	2022	2021
<b>ANLEGGSMIDLER</b>			
<b>IMMATERIELLE EIENDELER</b>			
Utsatt skattefordel	2	0	20 639
<b>Sum immaterielle eiendeler</b>		<b>0</b>	<b>20 639</b>
<b>VARIGE DRIFTSMIDLER</b>			
<b>FINANSIELLE ANLEGGSMIDLER</b>			
<b>Sum anleggsmidler</b>		<b>0</b>	<b>20 639</b>
<b>OMLØPSMIDLER</b>			
Lager av varer og annen beholdning		7 634 034	7 634 034
<b>FORDRINGER</b>			
<b>INVESTERINGER</b>			
Bankinnskudd, kontanter o.l.		1 009 032	130 757
<b>Sum omløpsmidler</b>		<b>8 643 066</b>	<b>7 764 791</b>
<b>Sum eiendeler</b>		<b>8 643 066</b>	<b>7 785 430</b>


**BALANSE****SKÅLEVIG HOLDING AS**

EGENKAPITAL OG GJELD	Note	2022	2021
<b>EGENKAPITAL</b>			
<b>INNSKUTT EGENKAPITAL</b>			
Aksjekapital	4	7 900 000	7 900 000
<b>Sum innskutt egenkapital</b>		<b>7 900 000</b>	<b>7 900 000</b>
<b>OPPTJENT EGENKAPITAL</b>			
Annen egenkapital		40 685	0
Udekket tap		0	-119 056
<b>Sum opptjent egenkapital</b>		<b>40 685</b>	<b>-119 056</b>
<b>Sum egenkapital</b>	<b>3</b>	<b>7 940 685</b>	<b>7 780 944</b>
<b>GJELD</b>			
<b>AVSETNING FOR FORPLIKTELSER</b>			
<b>ANNEN LANGSIKTIG GJELD</b>			
Langsiktig konserngjeld		646 720	0
<b>Sum annen langsiktig gjeld</b>		<b>646 720</b>	<b>0</b>
<b>KORTSIKTIG GJELD</b>			
Leverandørgjeld		19 835	4 487
Betalbar skatt	2	24 416	0
Skyldig offentlige avgifter		1 410	0
Annen kortsiktig gjeld		10 000	0
<b>Sum kortsiktig gjeld</b>		<b>55 661</b>	<b>4 487</b>
<b>Sum gjeld</b>		<b>702 381</b>	<b>4 487</b>
<b>Sum egenkapital og gjeld</b>		<b>8 643 066</b>	<b>7 785 430</b>

30.04.2023

Styret i Skålevig Holding AS

  
Gunvor Tønnessen  
styreleder

  
Lene Tønnessen  
styremedlem



## Regnskapsprinsipper

Årsregnskapet er satt opp i samsvar med regnskapsloven og NRS 8 - God regnskapsskikk for små foretak.

## DRIFTSINNTEKTER

Inntektsføring ved salg av varer skjer på leveringstidspunktet. Tjenester inntektsføres etter hvert som de leveres.

## SKATT

Skattekostnaden i resultatregnskapet omfatter både periodens betalbare skatt og endring i utsatt skatt. Utsatt skatt er beregnet med 22 % på grunnlag av de midlertidige forskjeller som eksisterer mellom regnskapsmessige og skattemessige verdier, samt ligningsmessig underskudd til fremføring ved utgangen av regnskapsåret. Skatteøkende og skattereduserende midlertidige forskjeller som reverserer eller kan reverseres i samme periode er utlignet og nettoført.

## KLASSIFISERING OG VURDERING AV OMLØPSMIDLER

Omløpsmidler og kortsiktig gjeld omfatter normalt poster som forfaller til betaling innen ett år etter balansedagen, samt poster som knytter seg til varekretsløpet. Omløpsmidler vurderes til laveste verdi av anskaffelseskost og virkelig verdi.

## VARER

Varer er vurdert til det laveste av anskaffelseskost og netto salgsverdi.

## Note 1 Lønnskostnader og antall årsverk

### LØNSKOSTNADER

	2022	2021
Arbeidsgiveravgift	1 410	0
Styrehonorar	10 000	0
<b>Sum</b>	<b>11 410</b>	<b>0</b>

Selskapet har i 2022 sysselsatt 0 årsverk. Det er innberettet styrehonorarer til ett styremedlem.

## Note 2 Skatt - rapportnote

Årets skattekostnad	2022	2021
Resultatført skatt på ordinært resultat:		
Betalbar skatt	24 416	0
Endring i utsatt skattefordel	20 639	875
<b>Skattekostnad ordinært resultat</b>	<b>45 055</b>	<b>875</b>
Skattepliktig inntekt:		
Resultat før skatt	204 797	3 981
Permanente forskjeller	0	0
Anvendelse av fremførbart underskudd	-93 814	-3 981
<b>Skattepliktig inntekt</b>	<b>110 984</b>	<b>0</b>
Betalbar skatt i balansen:		
Betalbar skatt på årets resultat	24 416	0
<b>Sum betalbar skatt i balansen</b>	<b>24 416</b>	<b>0</b>



Beregning av effektiv skattesats		
Resultat før skatt	204 797	3 981
Beregnet skatt av resultat før skatt	45 055	876
<b>Sum</b>	<b>45 055</b>	<b>876</b>
Effektiv skattesats	22,0 %	22,0 %

Skatteeffekten av midlertidige forskjeller som har gitt opphav til utsatt skatt og utsatte skattefordeler, spesifisert på typer av midlertidige forskjeller

	2022	2021	Endring
Akkumulert fremførbart underskudd	0	-93 814	-93 814
<b>Grunnlag for utsatt skattefordel</b>	<b>0</b>	<b>-93 814</b>	<b>-93 814</b>
<b>Utsatt skattefordel (22 %)</b>	<b>0</b>	<b>-20 639</b>	<b>-20 639</b>

#### Note 3 Egenkapital

	Aksjekapital	Overkurs	Annen egenkapital	Innskutt egenkapital	Udekket tap	Sum egenkapital
Pr. 31.12.2021	7 900 000	0	0	0	-119 056	7 780 944
Årets resultat					159 742	159 742
<b>Pr 31.12.2022</b>	<b>7 900 000</b>	<b>0</b>	<b>0</b>	<b>0</b>	<b>40 686</b>	<b>7 940 686</b>

#### Note 4 Aksjonærer

##### AKSJEKAPITALEN I SKÅLEVIG HOLDING AS PR. 31.12 BESTÅR AV:

	Antall	Pålydende	Bokført
Ordinære aksjer	7 900	1 000,0	7 900 000
<b>Sum</b>	<b>7 900</b>		<b>7 900 000</b>

##### EIERSTRUKTUR

De største aksjonærene i % pr. 31.12 var:

	Ordinære	Eierandel	Stemmeandel
Gunvor Tønnessen	3 950	50,0	50,0
Odd Liaklev	3 950	50,0	50,0
<b>Totalt antall aksjer</b>	<b>7 900</b>	<b>100,0</b>	<b>100,0</b>