



## ÅRSREGNSKAPET FOR REGNSKAPSÅRET 2022 - GENERELL INFORMASJON

### Enheten

|                      |                                     |
|----------------------|-------------------------------------|
| Organisasjonsnummer: | 824 403 252                         |
| Organisasjonsform:   | Aksjeselskap                        |
| Foretaksnavn:        | SIMAR HOLDING AS                    |
| Forretningsadresse:  | Ytterlandshamna 5<br>6050 VALDERØYA |

### Regnskapsår

|                         |                         |
|-------------------------|-------------------------|
| Årsregnskapets periode: | 01.01.2022 - 31.12.2022 |
|-------------------------|-------------------------|

### Konsern

|                           |     |
|---------------------------|-----|
| Morselskap i konsern:     | Ja  |
| Konsernregnskap lagt ved: | Nei |

### Regnskapsregler

|  |                                    |
|--|------------------------------------|
| Regler for små foretak benyttet:                           | Ja                                 |
| Benyttet ved utarbeidelsen av årsregnskapet til selskapet: | Regnskapslovens alminnelige regler |

### Årsregnskapet fastsatt av kompetent organ

|  |                      |
|--|----------------------|
| Bekreftet av representant for selskapet: | Steinar Inge Uggedal |
| Dato for fastsettelse av årsregnskapet:  | 20.03.2023           |

### Grunnlag for avgivelse

År 2022: Årsregnskapet er elektronisk innlevert  
År 2021: Tall er hentet fra elektronisk innlevert årsregnskap fra 2022

*Det er ikke krav til at årsregnskapet m.v. som sendes til Regnskapsregisteret er undertegnet. Kontrollen på at dette er utført ligger hos revisor/enhetens øverste organ. Sikkerheten ivaretas ved at innsender har rolle/rettighet for innsending av årsregnskapet via Altinn, og ved at det bekreftes at årsregnskapet er fastsatt av kompetent organ.*

Brønnøysundregistrene, 17.05.2023



## Resultatregnskap

| Beløp i: NOK                                  | Note | 2022           | 2021           |
|---|------|----------------|----------------|
| <b>RESULTATREGNSKAP</b>                       |      |                |                |
| <b>Kostnader</b>                              |      |                |                |
| Annen driftskostnad                           | 2    | 21 460         | 2 176          |
| <b>Sum kostnader</b>                          |      | <b>21 460</b>  | <b>2 176</b>   |
| <b>Driftsresultat</b>                         |      | <b>-21 460</b> | <b>-2 176</b>  |
| <b>Finansinntekter og finanskostnader</b>     |      |                |                |
| Annen finansinntekt                           |      | 116 096        | 137 660        |
| <b>Sum finansinntekter</b>                    |      | <b>116 096</b> | <b>137 660</b> |
| Annen rentekostnad                            |      | 168 372        | 135 484        |
| <b>Sum finanskostnader</b>                    |      | <b>168 372</b> | <b>135 484</b> |
| <b>Netto finans</b>                           |      | <b>-52 276</b> | <b>2 176</b>   |
| <b>Ordinært resultat før skattekostnad</b>    | 3    | <b>-73 736</b> | <b>0</b>       |
| <b>Ordinært resultat etter skattekostnad</b>  |      | <b>-73 736</b> | <b>0</b>       |
| <b>Årsresultat</b>                            |      | <b>-73 736</b> | <b>0</b>       |
| <b>Årsresultat etter minoritetsinteresser</b> |      | <b>-73 736</b> |                |
| <b>Totalresultat</b>                          |      | <b>-73 736</b> |                |
| <b>Overføringer og disponeringer</b>          |      |                |                |
| Overført fra annen egenkapital                |      | -73 736        |                |
| <b>Sum overføringer og disponeringer</b>      |      | <b>-73 736</b> |                |



## Balanse

| Beløp i: NOK                                   | Note | 2022             | 2021             |
|--|------|------------------|------------------|
| <b>BALANSE - EIENDELER</b>                     |      |                  |                  |
| <b>Anleggsmidler</b>                           |      |                  |                  |
| <b>Immaterielle eiendeler</b>                  |      |                  |                  |
| <b>Finansielle anleggsmidler</b>               |      |                  |                  |
| Investering i datterselskap                    | 4    | 4 805 188        | 4 805 188        |
| Lån til foretak i samme konsern                |      |                  | 137 660          |
| <b>Sum finansielle anleggsmidler</b>           |      | <b>4 805 188</b> | <b>4 942 848</b> |
| <b>Sum anleggsmidler</b>                       |      | <b>4 805 188</b> | <b>4 942 848</b> |
| <b>Omløpsmidler</b>                            |      |                  |                  |
| <b>Varer</b>                                   |      |                  |                  |
| <b>Fordringer</b>                              |      |                  |                  |
| Konsernfordringer                              |      |                  | 79 658           |
| <b>Sum fordringer</b>                          |      |                  | <b>79 658</b>    |
| <b>Bankinnskudd, kontanter og lignende</b>     |      |                  |                  |
| Bankinnskudd, kontanter o.l.                   |      | 88 577           | 7 397            |
| <b>Sum bankinnskudd, kontanter og lignende</b> |      | <b>88 577</b>    | <b>7 397</b>     |
| <b>Sum omløpsmidler</b>                        |      | <b>88 577</b>    | <b>87 055</b>    |
| <b>SUM EIENDELER</b>                           |      | <b>4 893 765</b> | <b>5 029 903</b> |
| <b>BALANSE - EGENKAPITAL OG GJELD</b>          |      |                  |                  |
| <b>Egenkapital</b>                             |      |                  |                  |
| <b>Innskutt egenkapital</b>                    |      |                  |                  |
| Aksjekapital                                   | 5    | 800 000          | 800 000          |
| <b>Sum innskutt egenkapital</b>                |      | <b>800 000</b>   | <b>800 000</b>   |
| <b>Opptjent egenkapital</b>                    |      |                  |                  |
| Annen egenkapital                              |      | 226 265          | 300 000          |



## Balanse

| <b>Beløp i: NOK</b>               | <b>Note</b> | <b>2022</b>      | <b>2021</b>      |
|-----------------------------------|-------------|------------------|------------------|
| <b>Sum opptjent egenkapital</b>   |             | <b>226 265</b>   | <b>300 000</b>   |
| <b>Sum egenkapital</b>            |             | <b>1 026 265</b> | <b>1 100 000</b> |
| <b>Gjeld</b>                      |             |                  |                  |
| <b>Langsiktig gjeld</b>           |             |                  |                  |
| <b>Annen langsiktig gjeld</b>     |             |                  |                  |
| Gjeld til kredittinstitusjoner    | 6           | 2 630 094        | 2 774 903        |
| Langsiktig konserngjeld           | 6           | 988 101          |                  |
| Øvrig langsiktig gjeld            |             | 249 305          | 1 155 000        |
| <b>Sum annen langsiktig gjeld</b> |             | <b>3 867 500</b> | <b>3 929 903</b> |
| <b>Sum langsiktig gjeld</b>       |             | <b>3 867 500</b> | <b>3 929 903</b> |
| <b>Sum gjeld</b>                  |             | <b>3 867 500</b> | <b>3 929 903</b> |
| <b>SUM EGENKAPITAL OG GJELD</b>   |             | <b>4 893 765</b> | <b>5 029 903</b> |



## Brønnøysundregistrene

### ÅRSREGNSKAP FOR REGNSKAPSÅRET 2022 - GENERELL INFORMASJON

Journalnummer: 2023 382669

#### Enheten

Organisasjonsnummer: 824 403 252  
Organisasjonsform: Aksjeselskap  
Foretaksnavn: SIMAR HOLDING AS  
Forretningsadresse: Ytterlandshamna 5  
6050 VALDERØYA

#### Regnskapsår

Årsregnskapets periode: 01.01.2022 - 31.12.2022

#### Konsern

Morselskap i konsern: Ja  
Konsernregnskap lagt ved: Nei

#### Regnskapsregler

Regler for små foretak benyttet: Ja  
Benyttet ved utarbeidelsen av  
årsregnskapet til selskapet: Regnskapslovens alminnelige regler

#### Årsregnskapet fastsatt av kompetent organ

Bekreftet av representant for selskapet: Steinar Inge Uggedal  
Dato for fastsettelse av årsregnskapet: 20.03.2023

#### Grunnlag for avgivelse

År 2022: Årsregnskap er elektronisk innlevert.  
År 2021: Tall er hentet fra elektronisk innlevert årsregnskap fra 2022.

*Det er ikke krav til at årsregnskapet m.v. som sendes til Regnskapsregisteret er undertegnet. Kontrollen på at dette er utført ligger hos revisor/enhetens øverste organ. Sikkerheten ivaretas ved at innsender har rolle/rettighet for innsending av årsregnskapet via Altinn, og ved at det bekreftes at årsregnskapet er fastsatt av kompetent organ.*

Brønnøysundregistrene, 16.05.2023



Organisasjonsnr: 824 403 252  
SIMAR HOLDING AS

## RESULTATREGNSKAP

| <b>Beløp i: NOK</b>                               | <b>Note</b> | <b>2022</b>    | <b>2021</b>    |
|---|-------------|----------------|----------------|
| <b>RESULTATREGNSKAP</b>                           |             |                |                |
| <b>Kostnader</b>                                  |             |                |                |
| Annen driftskostnad                               | 2           | 21 460         | 2 176          |
| <b>Sum kostnader</b>                              |             | <b>21 460</b>  | <b>2 176</b>   |
| <b>Driftsresultat</b>                             |             | <b>-21 460</b> | <b>-2 176</b>  |
| <b>Finansinntekter og<br/>finanskostnader</b>     |             |                |                |
| Annen finansinntekt                               |             | 116 096        | 137 660        |
| <b>Sum finansinntekter</b>                        |             | <b>116 096</b> | <b>137 660</b> |
| Annen rentekostnad                                |             | 168 372        | 135 484        |
| <b>Sum finanskostnader</b>                        |             | <b>168 372</b> | <b>135 484</b> |
| <b>Netto finans</b>                               |             | <b>-52 276</b> | <b>2 176</b>   |
| <b>Ordinært resultat før<br/>skattekostnad</b>    | 3           | <b>-73 736</b> | <b>0</b>       |
| <b>Ordinært resultat etter<br/>skattekostnad</b>  |             | <b>-73 736</b> | <b>0</b>       |
| <b>Årsresultat</b>                                |             | <b>-73 736</b> | <b>0</b>       |
| <b>Årsresultat etter<br/>minoritetsinteresser</b> |             | <b>-73 736</b> |                |
| <b>Totalresultat</b>                              |             | <b>-73 736</b> |                |
| <b>Overføringer og<br/>disponeringer</b>          |             |                |                |
| Overført fra annen<br>egenkapital                 |             | -73 736        |                |
| <b>Sum overføringer og<br/>disponeringer</b>      |             | <b>-73 736</b> |                |



Organisasjonsnr: 824 403 252  
SIMAR HOLDING AS

## BALANSE

| Beløp i: NOK | Note | 2022 | 2021 |
|--------------|------|------|------|
|--------------|------|------|------|

### BALANSE - EIENDELER

#### Anleggsmidler Immaterielle eiendeler

##### Finansielle anleggsmidler

|  |  |                  |                  |
|--|--|------------------|------------------|
| Investering i datterselskap 4            |  | 4 805 188        | 4 805 188        |
| Lån til foretak i samme<br>konsern       |  |                  | 137 660          |
| <b>Sum finansielle<br/>anleggsmidler</b> |  | <b>4 805 188</b> | <b>4 942 848</b> |
| <b>Sum anleggsmidler</b>                 |  | <b>4 805 188</b> | <b>4 942 848</b> |

#### Omløpsmidler Varer

##### Fordringer

|                       |  |  |               |
|-----------------------|--|--|---------------|
| Konsernfordringer     |  |  | 79 658        |
| <b>Sum fordringer</b> |  |  | <b>79 658</b> |

#### Bankinnskudd, kontanter og lignende

|  |  |               |               |
|--|--|---------------|---------------|
| Bankinnskudd, kontanter o.<br>l.                   |  | 88 577        | 7 397         |
| <b>Sum bankinnskudd,<br/>kontanter og lignende</b> |  | <b>88 577</b> | <b>7 397</b>  |
| <b>Sum omløpsmidler</b>                            |  | <b>88 577</b> | <b>87 055</b> |

|                      |  |                  |                  |
|----------------------|--|------------------|------------------|
| <b>SUM EIENDELER</b> |  | <b>4 893 765</b> | <b>5 029 903</b> |
|----------------------|--|------------------|------------------|

### BALANSE - EGENKAPITAL OG GJELD

#### Egenkapital

##### Innskutt egenkapital

|                                 |   |                |                |
|---------------------------------|---|----------------|----------------|
| Aksjekapital                    | 5 | 800 000        | 800 000        |
| <b>Sum innskutt egenkapital</b> |   | <b>800 000</b> | <b>800 000</b> |

##### Opptjent egenkapital

|                                 |  |                |                |
|---------------------------------|--|----------------|----------------|
| Annen egenkapital               |  | 226 265        | 300 000        |
| <b>Sum opptjent egenkapital</b> |  | <b>226 265</b> | <b>300 000</b> |

|                        |  |                  |                  |
|------------------------|--|------------------|------------------|
| <b>Sum egenkapital</b> |  | <b>1 026 265</b> | <b>1 100 000</b> |
|------------------------|--|------------------|------------------|

#### Gjeld

Langsiktig gjeld  
Annen langsiktig gjeld



|                                   |   |                  |                  |
|-----------------------------------|---|------------------|------------------|
| Gjeld til                         |   |                  |                  |
| kredittinstitusjoner              | 6 | 2 630 094        | 2 774 903        |
| Langsiktig konserngjeld           | 6 | 988 101          |                  |
| Øvrig langsiktig gjeld            |   | 249 305          | 1 155 000        |
| <b>Sum annen langsiktig gjeld</b> |   | <b>3 867 500</b> | <b>3 929 903</b> |
| <b>Sum langsiktig gjeld</b>       |   | <b>3 867 500</b> | <b>3 929 903</b> |
| <b>Sum gjeld</b>                  |   | <b>3 867 500</b> | <b>3 929 903</b> |
| <b>SUM EGENKAPITAL OG GJELD</b>   |   | <b>4 893 765</b> | <b>5 029 903</b> |



Organisasjonsnr: 824 403 252  
SIMAR HOLDING AS

NOTEOPPLYSNINGER - SELSKAP - alle poster oppgitt i hele tall

## Note

Antall årsverk i regnskapsåret  
0.00

| <u>Sum</u>                      | <u>Beløp</u>                                   |
|---------------------------------|--|
| <u>Balanseført verdi 31.12.</u> | <u>Varige driftsmidler Immaterielle eiend.</u> |

## Konsernregnskap

Morselskapet sitt navn

Forretningskontor for morselskapet

## Begrunnelse for at datterselskap er utelatt fra konsolideringen

| <u>Samlet beløp - tilknyttet selskap</u> | <u>Årets</u> | <u>Fjorårets</u> |
|--|--------------|------------------|
|--|--------------|------------------|

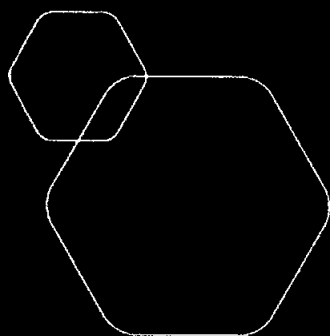
|   |              |                  |
|---|--------------|------------------|
| <u>Samlet beløp - foretak i samme konsern</u> | <u>Årets</u> | <u>Fjorårets</u> |
|---|--------------|------------------|

|   |              |                  |
|---|--------------|------------------|
| <u>Samlet beløp - foretak i samme konsern</u> | <u>Årets</u> | <u>Fjorårets</u> |
|---|--------------|------------------|

|   |              |                  |
|---|--------------|------------------|
| <u>Samlet beløp - felles kontrollert virksomhet</u> | <u>Årets</u> | <u>Fjorårets</u> |
|---|--------------|------------------|

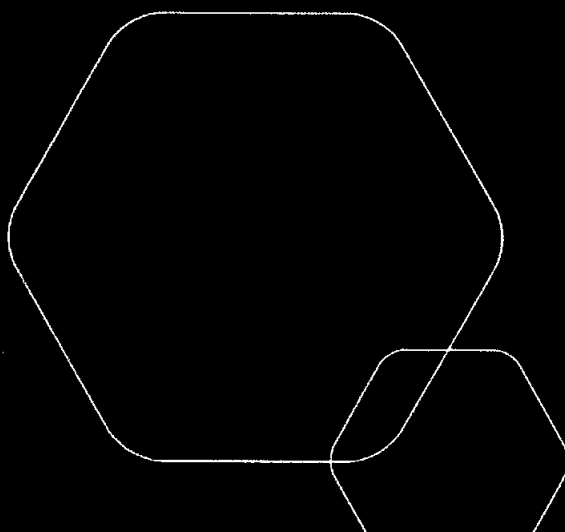
| <u>Pantstillelse</u> | <u>Beløp</u> |
|----------------------|--------------|
|----------------------|--------------|

|                                  |               |                  |                         |
|----------------------------------|---------------|------------------|-------------------------|
| <u>Beholdning av egne aksjer</u> | <u>Antall</u> | <u>Pålydende</u> | <u>Andel av aksjek.</u> |
|----------------------------------|---------------|------------------|-------------------------|



**Årsregnskap 2022**  
**Simar Holding AS**

Resultatregnskap  
Balanse



Org.nr.: 824 403 252



## RESULTATREGNSKAP

### SIMAR HOLDING AS

| DRIFTSINNEKTER OG DRIFTSKOSTNADER           | Note | 2022           | 2021          |
|---|------|----------------|---------------|
| Annen driftskostnad                         | 2    | 21 460         | 2 176         |
| <b>Sum driftskostnader</b>                  |      | <b>21 460</b>  | <b>2 176</b>  |
| <b>Driftsresultat</b>                       |      | <b>-21 460</b> | <b>-2 176</b> |
| <b>FINANSINNEKTER OG FINANSKOSTNADER</b>    |      |                |               |
| Annen finansinntekt                         |      | 116 096        | 137 660       |
| Annen rentekostnad                          |      | 168 372        | 135 484       |
| <b>Resultat av finansposter</b>             |      | <b>-52 276</b> | <b>2 176</b>  |
| Resultat før skattekostnad                  | 3    | -73 736        | 0             |
| <b>Resultat</b>                             |      | <b>-73 736</b> | <b>0</b>      |
| <b>EKSTRAORDINÆRE INNEKTER OG KOSTNADER</b> |      |                |               |
| <b>Årsresultat</b>                          |      | <b>-73 736</b> | <b>0</b>      |
| <b>OVERFØRINGER</b>                         |      |                |               |
| Overført fra annen egenkapital              |      | 73 736         | 0             |
| <b>Sum overføringer</b>                     |      | <b>-73 736</b> | <b>0</b>      |

SIMAR HOLDING AS

SIDE 2



## BALANSE

### SIMAR HOLDING AS

| EIENDELER                            | Note | 2022             | 2021             |
|--------------------------------------|------|------------------|------------------|
| <b>ANLEGGSMIDLER</b>                 |      |                  |                  |
| <b>IMMATERIELLE EIENDELER</b>        |      |                  |                  |
| <b>VARIGE DRIFTSMIDLER</b>           |      |                  |                  |
| <b>FINANSIELLE ANLEGGSMIDLER</b>     |      |                  |                  |
| Investeringer i datterselskap        | 4    | 4 805 188        | 4 805 188        |
| Lån til foretak i samme konsern      |      | 0                | 137 660          |
| <b>Sum finansielle anleggsmidler</b> |      | <b>4 805 188</b> | <b>4 942 848</b> |
| <b>Sum anleggsmidler</b>             |      | <b>4 805 188</b> | <b>4 942 848</b> |
| <b>OMLØPSMIDLER</b>                  |      |                  |                  |
| <b>FORDRINGER</b>                    |      |                  |                  |
| Konsernfordringer                    |      | 0                | 79 658           |
| <b>Sum fordringer</b>                |      | <b>0</b>         | <b>79 658</b>    |
| <b>INVESTERINGER</b>                 |      |                  |                  |
| Bankinnskudd, kontanter o.l.         |      | 88 577           | 7 397            |
| <b>Sum omløpsmidler</b>              |      | <b>88 577</b>    | <b>87 055</b>    |
| <b>Sum eiendeler</b>                 |      | <b>4 893 765</b> | <b>5 029 903</b> |

SIMAR HOLDING AS

SIDE 3




## BALANSE

### SIMAR HOLDING AS

| EGENKAPITAL OG GJELD               | Note | 2022             | 2021             |
|------------------------------------|------|------------------|------------------|
| <b>EGENKAPITAL</b>                 |      |                  |                  |
| <b>INNSKUTT EGENKAPITAL</b>        |      |                  |                  |
| Aksjekapital                       | 5    | 800 000          | 800 000          |
| <b>Sum innskutt egenkapital</b>    |      | <b>800 000</b>   | <b>800 000</b>   |
| <b>OPPTJENT EGENKAPITAL</b>        |      |                  |                  |
| Annen egenkapital                  |      | 226 265          | 300 000          |
| <b>Sum opptjent egenkapital</b>    |      | <b>226 265</b>   | <b>300 000</b>   |
| <b>Sum egenkapital</b>             |      | <b>1 026 265</b> | <b>1 100 000</b> |
| <b>GJELD</b>                       |      |                  |                  |
| <b>AVSETNING FOR FORPLIKTELSER</b> |      |                  |                  |
| <b>ANNEN LANGSIKTIG GJELD</b>      |      |                  |                  |
| Gjeld til kredittinstitusjoner     | 6    | 2 630 094        | 2 774 903        |
| Langsiktig konserngjeld            | 6    | 988 101          | 0                |
| Øvrig langsiktig gjeld             |      | 249 305          | 1 155 000        |
| <b>Sum annen langsiktig gjeld</b>  |      | <b>3 867 500</b> | <b>3 929 903</b> |
| <b>KORTSIKTIG GJELD</b>            |      |                  |                  |
| <b>Sum gjeld</b>                   |      | <b>3 867 500</b> | <b>3 929 903</b> |
| <b>Sum egenkapital og gjeld</b>    |      | <b>4 893 765</b> | <b>5 029 903</b> |

Valderøya, 15.02.2023  
Styret i Simar Holding AS

  
Steinar Inge Uggedal  
styreleder



## SIMAR HOLDING AS

### NOTER TIL ÅRSREGNSKAPET 2022

#### NOTE 1. REGNSKAPSPRINSIPPER.

##### Regnskapsprinsipper

##### Generelt

Årsregnskapet er satt opp i samsvar med regnskapsloven og god regnskapsskikk for små selskaper. Regnskapet bygger på historisk kost prinsippet. Kostnader sammenstilles med og kostnadsføres samtidig med de inntekter kostnadene kan sammenstilles med. Regnskapet er satt opp basert på fortsatt drift.

##### Klassifisering

Eiendeler knyttet til varekretsløpet klassifiseres som omløpsmidler. Samme regel gjelder for kortsiktig gjeld. Fordringer og gjeld som ikke knytter seg til varekretsløpet, klassifiseres som omløpsmidler/kortsiktig gjeld dersom de forfaller innen ett år. Øvrige eiendeler klassifiseres som anleggsmidler, og øvrig gjeld klassifiseres som langsiktig.

##### Vurderingsregler

Kundefordringer er vurdert til pålydende, nedskrevet med forventet tap på fordringer.

Øvrige omløpsmidler vurderes til det laveste av av anskaffelseskost og virkelig verdi

Varige driftsmidler aktiveres og avskrives dersom de har levetid over 3 år og har en kostpris som overstiger kr 15.000. Varige driftsmidler vurderes til historisk kost med fradrag for bedriftsøkonomiske avskrivninger. Avskrivninger baseres på en vurdering av driftsmidlenes økonomiske og tekniske levetid. Selskapet benytter lineære/(saldo)avskrivninger for avskrivning av varige driftsmidler. Avskrivningssatsene er gjengitt i note.

Utsatt skatt i balansen avsettes på grunnlag av forskjeller mellom regnskapsmessige og skattemessige verdier i henhold til norsk regnskapsstandard for skatt. Ved beregning av utsatt skatt gjøres det fradrag for eventuelle fremførbare underskudd.

Betalbar skatt beregnes på grunnlag av årets skattemessige resultat.

#### NOTE 2. ANSATTE, LÅN TIL ANSATTE OG ANDRE GODTGJØRELSER.

Selskapet har ingen ansatte i 2022.

#### NOTE 3. SKATTER.

Spesifikasjon av forskjellen mellom regnskapsmessig resultat før skattekostnad og skattepliktig nettoinntekt:

|   |                |
|---|----------------|
| Resultat før skattekostnad              | -73 736        |
| Permanente forskjeller                  | -116 096       |
| Endring i midlertidige forskjeller      |                |
| Mottatt konsernbidrag skattepliktig del | 116 096        |
| Skattepliktig resultat                  | <u>-73 736</u> |



## SIMAR HOLDING AS

### NOTER TIL ÅRSREGNSKAPET 2022

Spesifikasjon av midlertidige forskjeller og beregning av utsatt skatt:

| Midlertidige forskjeller knyttet til: | 31.12.21 | 31.12.22 | Endring |
|---------------------------------------|----------|----------|---------|
| Sum midlertidige forskjeller          | 0        | -73 736  | -73 736 |
| Utsatt skatt 22 %                     | 0        | -16 222  | -16 222 |

En følger unntaksbestemmelsen for små selskaper og balansefører ikke utsatt skattefordel.

#### Årets skattekostnad:

|                      |   |
|----------------------|---|
| Betalbar skatt       | 0 |
| Endring utsatt skatt | 0 |
| Sum skattekostnad    | 0 |

#### NOTE 4. AKSJER I DATTERSELSKAP/TILKNYTTET SELSKAP

| Simar Holding AS har andeler i følgende selskaper: | Forretningskontor | Eierandel/<br>stemmerett | Selskapets egen-<br>capital 31.12.2022 | Selskapets<br>resultat i 2022 |
|--|-------------------|--------------------------|--|-------------------------------|
| Øytank Eiendom AS                                  | Valderøy          | 100 %                    | 1 260 569                              | 109 566                       |

#### NOTE 5. AKSJEKAPITAL

Selskapets aksjekapital består av 800 aksjer hver pålydende kr. 1.000,-, totalt kr. 800.000,-.

Følgende eier aksjer i selskapet:

| Navn            | Antall aksjer |
|-----------------|---------------|
| Steinar Uggedal | 800           |

#### NOTE 6. LANGSIKTIG GJELD / PANTSTILLELSER OG GARANTIER.

Spesifikasjon av gjeld som forfaller mer enn 5 år etter regnskapsårets slutt

|                            |           |
|----------------------------|-----------|
| Langsiktig gjeld           | 2 630 094 |
| Pantstillelser og lignende |           |
| Pantesikret gjeld          | 2 630 094 |

Følgende eiendeler er stilt som sikkerhet for lånet :

Det er stilt sikkerhet for lån med 1. prioritert pant i aksjene til datterselskap samt pant i datterselskapets eiendom med driftstilbehør.

Langsiktig konserngjeld er i sin helhet lån fra datterselskap.



# Revisor Nordstrand AS

Godkjent Revisjonsselskap - NO 923 207 783 MVA

Til generalforsamlingen i Simar Holding AS

## Uavhengig revisors beretning

### Konklusjon

Vi har revidert årsregnskapet for Simar Holding AS som viser et underskudd på kr 73.736. Årsregnskapet består av balanse per 31. desember 2022, resultatregnskap for regnskapsåret avsluttet per denne datoen og noter til årsregnskapet, herunder et sammendrag av viktige regnskapsprinsipper.

Etter vår mening

- oppfyller årsregnskapet gjeldende lovkrav, og
- gir årsregnskapet et rettviseende bilde av selskapets finansielle stilling per 31. desember 2022 og av dets resultater for regnskapsåret avsluttet per denne datoen i samsvar med regnskapslovens regler og god regnskapsskikk i Norge.

### Grunnlag for konklusjonen

Vi har gjennomført revisjonen i samsvar med International Standards on Auditing (ISA-ene). Våre oppgaver og plikter i henhold til disse standardene er beskrevet nedenfor under Revisors oppgaver og plikter ved revisjonen av årsregnskapet. Vi er uavhengige av selskapet i samsvar med kravene i relevante lover og forskrifter i Norge og International Code of Ethics for Professional Accountants (inkludert internasjonale uavhengighetsstandarder) utstedt av International Ethics Standards Board for Accountants (IESBA-reglene), og vi har overholdt våre øvrige etiske forpliktelser i samsvar med disse kravene. Innhentet revisjonsbevis er etter vår vurdering tilstrekkelig og hensiktsmessig som grunnlag for vår konklusjon.

### Ledelsens ansvar for årsregnskapet

Styret og daglig leder (ledelsen) er ansvarlig for å utarbeide årsregnskapet og for at det gir et rettviseende bilde i samsvar med regnskapslovens regler og god regnskapsskikk i Norge. Ledelsen er også ansvarlig for slik intern kontroll som den finner nødvendig for å kunne utarbeide et årsregnskap som ikke inneholder vesentlig feilinformasjon, verken som følge av misligheter eller utilsiktede feil.

Ved utarbeidelsen av årsregnskapet må ledelsen ta standpunkt til selskapets evne til fortsatt drift og opplyse om forhold av betydning for fortsatt drift. Forutsetningen om fortsatt drift skal legges til grunn for årsregnskapet så lenge det ikke er sannsynlig at virksomheten vil bli avvirket.

### Revisors oppgaver og plikter ved revisjonen av årsregnskapet

Vårt mål er å oppnå betryggende sikkerhet for at årsregnskapet som helhet ikke inneholder vesentlig feilinformasjon, verken som følge av misligheter eller utilsiktede feil, og å avgi en revisjonsberetning som inneholder vår konklusjon. Betryggende sikkerhet er en høy grad av sikkerhet, men ingen garanti for at en revisjon utført i samsvar med ISA-ene, alltid vil avdekke vesentlig feilinformasjon. Feilinformasjon kan oppstå som følge av misligheter eller utilsiktede feil. Feilinformasjon er å anse som vesentlig dersom den enkeltvis eller samlet med rimelighet kan forventes å påvirke de økonomiske beslutningene som brukerne foretar, på grunnlag av årsregnskapet.

Revisor Nordstrand AS  
Postboks 568 Sentrum  
6001 Ålesund

Besøksadresse : Notenesgata 1, 2.etg.

Lars Vidar Nordstrand 47 23 27 25

lars.nordstrand@spm-revisjon.no



## Revisor Nordstrand AS

Godkjent Revisjonsselskap - NO 923 207 783 MVA


Som del av en revisjon i samsvar med ISA-ene, utøver vi profesjonelt skjønn og utviser profesjonell skepsis gjennom hele revisjonen. I tillegg:

- identifiserer og vurderer vi risikoen for vesentlig feilinformasjon i årsregnskapet, enten det skyldes misligheter eller utilsiktede feil. Vi utformer og gjennomfører revisjonshandlinger for å håndtere slike risikoen, og innhenter revisjonsbevis som er tilstrekkelig og hensiktsmessig som grunnlag for vår konklusjon. Risikoen for at vesentlig feilinformasjon som følge av misligheter ikke blir avdekket, er høyere enn for feilinformasjon som skyldes utilsiktede feil, siden misligheter kan innebære samarbeid, forfalskning, bevisste utelatelser, uriktige fremstillinger eller overstyring av intern kontroll.
- opparbeider vi oss en forståelse av interne kontroll som er relevant for revisjonen, for å utforme revisjonshandlinger som er hensiktsmessige etter omstendighetene, men ikke for å gi uttrykk for en mening om effektiviteten av selskapets interne kontroll.
- evaluerer vi om de anvendte regnskapsprinsippene er hensiktsmessige og om regnskapsestimaterne og tilhørende noteopplysninger utarbeidet av ledelsen er rimelige.
- konkluderer vi på om ledelsens bruk av fortsatt drift-forutsetningen er hensiktsmessig, og, basert på innhentede revisjonsbevis, hvorvidt det foreligger vesentlig usikkerhet knyttet til hendelser eller forhold som kan skape tvil av betydning om selskapets evne til fortsatt drift. Dersom vi konkluderer med at det eksisterer vesentlig usikkerhet, kreves det at vi i revisjonsberetningen henleder oppmerksomheten på tilleggsopplysningene i årsregnskapet, eller, dersom slike tilleggsopplysninger ikke er tilstrekkelige, at vi modifierer vår konklusjon. Våre konklusjoner er basert på revisjonsbevis innhentet frem til datoen for revisjonsberetningen. Etterfølgende hendelser eller forhold kan imidlertid medføre at selskapet ikke kan fortsette driften.
- evaluerer vi den samlede presentasjonen, strukturen og innholdet i årsregnskapet, inkludert tilleggsopplysningene, og hvorvidt årsregnskapet gir uttrykk for de underliggende transaksjonene og hendelsene på en måte som gir et rettviseende bilde.

Vi kommuniserer med styret blant annet om det planlagte innholdet i og tidspunkt for revisjonsarbeidet og eventuelle vesentlige funn i revisjonen, herunder vesentlige svakheter i intern kontroll som vi avdekker gjennom revisjonen.

Ålesund, 15. februar 2023

Revisor Nordstrand AS

  
Lars Vidar Nordstrand  
Statsautorisert revisor