



ÅRSREGNSKAPET FOR REGNSKAPSÅRET 2021 - GENERELL INFORMASJON

Enheten

Organisasjonsnummer: 911 664 011
Organisasjonsform: Aksjeselskap
Foretaksnavn: ØSTFOLD BYGGCONSULT AS
Forretningsadresse: c/o Per Egil Markussen
Kirkegata 58C
1721 SARPSBORG

Regnskapsår

Årsregnskapets periode: 01.01.2021 - 31.12.2021

Konsern

Morselskap i konsern: Nei

Regnskapsregler

Regler for små foretak benyttet: Ja
Benyttet ved utarbeidelsen av årsregnskapet til selskapet: Regnskapslovens alminnelige regler

Årsregnskapet fastsatt av kompetent organ

Bekreftet av representant for selskapet: Per Egil Markussen
Dato for fastsettelse av årsregnskapet: 17.01.2022

Grunnlag for avgivelse

År 2021: Årsregnskapet er elektronisk innlevert
År 2020: Tall er hentet fra elektronisk innlevert årsregnskap fra 2021

Det er ikke krav til at årsregnskapet m.v. som sendes til Regnskapsregisteret er undertegnet. Kontrollen på at dette er utført ligger hos revisor/enhetens øverste organ. Sikkerheten ivaretas ved at innsender har rolle/rettighet for innsending av årsregnskapet via Altinn, og ved at det bekreftes at årsregnskapet er fastsatt av kompetent organ.

Brønnøysundregistrene, 26.01.2023



Resultatregnskap

Beløp i: NOK	Note	2021	2020
RESULTATREGNSKAP			
Inntekter			
Salgsinntekt		1 063 406	1 441 625
Sum inntekter		1 063 406	1 441 625
Kostnader			
Varekostnad		461 169	860 421
Lønnskostnad	1, 11	619	619
Avskrivning på driftsmidler og immaterielle eiendeler	5	69 000	69 200
Annen driftskostnad		101 156	134 628
Sum kostnader		631 945	1 064 868
Driftsresultat		431 461	376 757
Finansinntekter og finanskostnader			
Annen renteinntekt		5 856	481
Sum finansinntekter		5 856	481
Annen rentekostnad		756	570
Sum finanskostnader		756	570
Netto finans		5 100	-90
Ordinært resultat før skattekostnad		436 561	376 668
Skattekostnad på ordinært resultat			
Ordinært resultat etter skattekostnad		436 561	376 668
Årsresultat		436 561	376 668
Overføringer og disponeringer			
Tilleggsutbytte		2 000 000	
Annen egenkapital		-1 563 439	376 668
Sum overføringer og disponeringer		436 561	376 668



Balanse

Beløp i: NOK	Note	2021	2020
BALANSE - EIENDELER			
Anleggsmidler			
Immaterielle eiendeler			
Varige driftsmidler			
Driftsløsøre, inventar, verktøy, kontormaskiner, ol.	5	132 500	201 500
Sum varige driftsmidler		132 500	201 500
Finansielle anleggsmidler			
Investeringer i tilknyttet selskap	13	10 000	10 000
Lån til tilknyttet selskap og felles kontrollert virksomhet	12, 13	255 000	245 000
Sum finansielle anleggsmidler		265 000	255 000
Sum anleggsmidler		397 500	456 500
Omløpsmidler			
Varer			
Fordringer			
Kundefordringer	8		163 808
Andre fordringer			17 697
Sum fordringer			181 505
Bankinnskudd, kontanter og lignende			
Bankinnskudd, kontanter og lignende	9	1 016 385	2 417 288
Sum bankinnskudd, kontanter og lignende		1 016 385	2 417 288
Sum omløpsmidler		1 016 385	2 598 793
SUM EIENDELER		1 413 885	3 055 293

BALANSE - EGENKAPITAL OG GJELD

Egenkapital

Innskutt egenkapital



Balanse

Beløp i: NOK	Note	2021	2020
Aksjekapital (100 aksjer à kr 300,00)	4, 10	30 000	30 000
Sum innskutt egenkapital		30 000	30 000
Opptjent egenkapital			
Annen egenkapital	10	1 104 662	2 668 101
Sum opptjent egenkapital		1 104 662	2 668 101
Sum egenkapital	10	1 134 662	2 698 101
Gjeld			
Langsiktig gjeld			
Utsatt skatt	7	68 103	68 103
Sum avsetninger for forpliktelser		68 103	68 103
Annen langsiktig gjeld			
Sum langsiktig gjeld		68 103	68 103
Kortsiktig gjeld			
Leverandørgjeld		30 492	7 652
Skyldige offentlige avgifter		33 508	48 875
Annen kortsiktig gjeld		147 121	232 563
Sum kortsiktig gjeld		211 121	289 090
Sum gjeld		279 224	357 193
SUM EGENKAPITAL OG GJELD		1 413 885	3 055 293



Brønnøysundregistrene

ÅRSREGNSKAP FOR REGNSKAPSÅRET 2021 - GENERELL INFORMASJON

Journalnummer: 2022 108265

Enheten

Organisasjonsnummer: 911 664 011
Organisasjonsform: Aksjeselskap
Foretaksnavn: ØSTFOLD BYGGCONSULT AS
Forretningsadresse: c/o Per Egil Markussen
Kirkegata 58C
1721 SARPSBORG

Regnskapsår

Årsregnskapets periode: 01.01.2021 - 31.12.2021

Konsern

Morselskap i konsern: Nei

Regnskapsregler

Regler for små foretak benyttet: Ja
Benyttet ved utarbeidelsen av
årsregnskapet til selskapet: Regnskapslovens alminnelige regler

Årsregnskapet fastsatt av kompetent organ

Bekreftet av representant for selskapet: Per Egil Markussen
Dato for fastsettelse av årsregnskapet: 17.01.2022

Revisjon

Selskapet har besluttet at årsregnskapet
ikke skal revideres: Ja

Grunnlag for avgivelse

År 2021: Årsregnskap er elektronisk innlevert.
År 2020: Tall er hentet fra elektronisk innlevert årsregnskap fra 2021.

Det er ikke krav til at årsregnskapet m.v. som sendes til Regnskapsregisteret er undertegnet. Kontrollen på at dette er utført ligger hos revisor/enhetens øverste organ. Sikkerheten ivaretas ved at innsender har rolle/rettighet for innsending av årsregnskapet via Altinn, og ved at det bekreftes at årsregnskapet er fastsatt av kompetent organ.

Brønnøysundregistrene, 22.01.2022



Organisasjonsnr: 911 664 011
ØSTFOLD BYGGCONSULT AS

RESULTATREGNSKAP

Beløp i: NOK	Note	2021	2020
RESULTATREGNSKAP			
Inntekter			
Salgsinntekt		1 063 406	1 441 625
Sum inntekter		1 063 406	1 441 625
Kostnader			
Varekostnad		461 169	860 421
Lønnskostnad	1, 11	619	619
Avskrivning på driftsmidler og immaterielle eiendeler	5	69 000	69 200
Annen driftskostnad		101 156	134 628
Sum kostnader		631 945	1 064 868
Driftsresultat		431 461	376 757
Finansinntekter og finanskostnader			
Annen renteinntekt		5 856	481
Sum finansinntekter		5 856	481
Annen rentekostnad		756	570
Sum finanskostnader		756	570
Netto finans		5 100	-90
Ordinært resultat før skattekostnad		436 561	376 668
Skattekostnad på ordinært resultat			
Ordinært resultat etter skattekostnad		436 561	376 668
Årsresultat		436 561	376 668
Overføringer og disponeringer			
Tilleggsutbytte		2 000 000	
Annen egenkapital		-1 563 439	376 668
Sum overføringer og disponeringer		436 561	376 668



Organisasjonsnr: 911 664 011
ØSTFOLD BYGGCONSULT AS

BALANSE

Beløp i: NOK **Note** **2021** **2020**

BALANSE - EIENDELER

Anleggsmidler

Immaterielle eiendeler

Varige driftsmidler

Driftsløsøre, inventar,
verktøy, kontormaskiner,
ol.

5

132 500

201 500

Sum varige driftsmidler

132 500

201 500

Finansielle anleggsmidler

Investeringer i
tilknyttet selskap

13

10 000

10 000

Lån til tilknyttet
selskap og felles
kontrollert virksomhet

12, 13

255 000

245 000

**Sum finansielle
anleggsmidler**

265 000

255 000

Sum anleggsmidler

397 500

456 500

Omløpsmidler

Varer

Fordringer

Kundefordringer

8

163 808

Andre fordringer

17 697

Sum fordringer

181 505

Bankinnskudd, kontanter og lignende

Bankinnskudd, kontanter
og lignende

9

1 016 385

2 417 288

**Sum bankinnskudd,
kontanter og lignende**

1 016 385

2 417 288

Sum omløpsmidler

1 016 385

2 598 793

SUM EIENDELER

1 413 885

3 055 293

BALANSE - EGENKAPITAL OG GJELD

Egenkapital

Innskutt egenkapital

Aksjekapital (100 aksjer
à kr 300,00)

4, 10

30 000

30 000

Sum innskutt egenkapital

30 000

30 000



Opptjent egenkapital			
Annen egenkapital	10	1 104 662	2 668 101
Sum opptjent egenkapital		1 104 662	2 668 101
Sum egenkapital	10	1 134 662	2 698 101
Gjeld			
Langsiktig gjeld			
Utsatt skatt	7	68 103	68 103
Sum avsetninger for forpliktelser		68 103	68 103
Annen langsiktig gjeld			
Sum langsiktig gjeld		68 103	68 103
Kortsiktig gjeld			
Leverandørgjeld		30 492	7 652
Skyldige offentlige avgifter		33 508	48 875
Annen kortsiktig gjeld		147 121	232 563
Sum kortsiktig gjeld		211 121	289 090
Sum gjeld		279 224	357 193
SUM EGENKAPITAL OG GJELD		1 413 885	3 055 293



Organisasjonsnr: 911 664 011
ØSTFOLD BYGGCONSULT AS

NOTEOPPLYSNINGER - SELSKAP - alle poster oppgitt i hele tall

Note

Regnskapsprinsipper

Årsregnskapet er satt opp i samsvar med regnskapsloven og god regnskapsskikk for små foretak. Salgsinntekter Inntektsføring ved salg av varer skjer på leveringstidspunktet. Tjenester inntektsføres etter hvert som de leveres. Klassifisering og vurdering av balanseposter Omløpsmidler og kortsiktig gjeld omfatter poster som knytter seg til varekretsløpet. For andre poster enn kundefordringer omfattes poster som forfaller til betaling innen ett år etter transaksjonsdagen. Anleggsmidler er eiendeler bestemt til varig eie og bruk. Langsiktig gjeld er gjeld som forfaller senere enn ett år etter transaksjonsdagen. Omløpsmidler vurderes til laveste av anskaffelseskost og virkelig verdi. Kortsiktig gjeld balanseføres til nominelt beløp på etableringstidspunktet. Anleggsmidler vurderes til anskaffelseskost. Varige anleggsmidler avskrives etter en fornuftig avskrivningsplan. Anleggsmidlene nedskrives til virkelig verdi ved verdifall som ikke forventes å være forbigående. Langsiktig gjeld med unntak av andre avsetninger balanseføres til nominelt beløp på etableringstidspunktet. Fordringer Kundefordringer og andre fordringer er oppført i balansen til pålydende etter fradrag for avsetning til forventet tap. Avsetning til tap gjøres på grunnlag av individuelle vurderinger av de enkelte fordringene. I tillegg gjøres det for øvrige kundefordringer en uspesifisert avsetning for å dekke antatt tap. Varige driftsmidler Varige driftsmidler balanseføres og avskrives over driftsmidlenes levetid dersom de har antatt levetid over 3 år og har en kostpris som overstiger kr 15.000. Direkte vedlikehold av driftsmidler kostnadsføres løpende under driftskostnader, mens påkostninger eller forbedringer tillegges driftsmidlets kostpris og avskrives i takt med driftsmidlet. Forøvrig er følgende regnskapsprinsipper anvendt: Langsiktige tilvirkningskontrakter er inntektsført etter fullført kontrakt metoden, kostmetoden er benyttet for investeringer i datterselskap/tilknyttet selskap. Skatt Skattekostnaden i resultatregnskapet omfatter både periodens betalbare skatt og endring i utsatt skatt. Utsatt skatt er beregnet med 22% på grunnlag av de midlertidige forskjeller som eksisterer mellom regnskapsmessige og skattemessige verdier, samt skattemessig underskudd til fremføring ved utgangen av regnskapsåret. Skatteøkende og skattereduserende midlertidige forskjeller som reverserer eller kan reversere i samme periode er utlignet og skattevirkningen er beregnet på nettogrunnlaget. Selskapet har ikke endret regnskapsprinsipp fra 2020 til 2021.

Note

11

Antall årsverk i regnskapsåret

0.00

Note

1

Spesifisering av resultatregnskapet

Lønnskostnader



<u>Folketrygdavgift</u>	<u>Årets</u>	<u>Fjorårets</u>
	619.00	619.00
<u>Sum lønnskostnader</u>	<u>Årets</u>	<u>Fjorårets</u>
	619.00	619.00

Note

Ekstraordinære inntekter og kostnader

Sum Beløp

Balanseført verdi 31.12. Varige driftsmidler Immaterielle eiend.

Konsernregnskap

Morselskapet sitt navn

Forretningskontor for morselskapet

Begrunnelse for at datterselskap er utelatt fra konsolideringen

Konsern, tilknyttet selskap m.v. - fordringer og gjeld

Fordringer

<u>Samlet beløp - tilknyttet selskap</u>	<u>Årets</u>	<u>Fjorårets</u>
<u>Samlet beløp - foretak i samme konsern</u>	<u>Årets</u>	<u>Fjorårets</u>
<u>Samlet beløp - foretak i samme konsern</u>	<u>Årets</u>	<u>Fjorårets</u>
<u>Samlet beløp - felles kontrollert virksomhet</u>	<u>Årets</u>	<u>Fjorårets</u>

Pantstillelse Beløp

Note

12

Fordringer

Fordringer som forfaller senere enn ett år etter regnskapsårets slutt



255000.00

Mer om fordringer

<u>Beholdning av egne aksjer</u>	<u>Antall</u>	<u>Pålydende</u>	<u>Andel av aksjek.</u>
----------------------------------	---------------	------------------	-------------------------

Note

14

Lån og sikkerhetsstillelse til medlemmer

Er det gitt lån eller sikkerhetsstillelse til ledende personer: Nei

Opplysninger om:

Medlemmer av:

Mer om lån og sikkerhetsstillelse

Note

Noteopplysninger ut over minimumskravene for små foretak

Se eventuelle andre vedlegg.



Noter 2021

ØSTFOLD BYGGCONSULT AS

Regnskapsprinsipper

Årsregnskapet er satt opp i samsvar med regnskapsloven og god regnskapsskikk for små foretak.

Salgsinntekter

Inntektsføring ved salg av varer skjer på leveringstidspunktet. Tjenester inntektsføres etter hvert som de leveres.

Klassifisering og vurdering av balanseposter

Omløpsmidler og kortsiktig gjeld omfatter poster som knytter seg til varekretsløpet. For andre poster enn kundefordringer omfattes poster som forfaller til betaling innen ett år etter transaksjonsdagen. Anleggsmidler er eiendeler bestemt til varig eie og bruk. Langsiktig gjeld er gjeld som forfaller senere enn ett år etter transaksjonsdagen.

Omløpsmidler vurderes til laveste av anskaffelseskost og virkelig verdi. Kortsiktig gjeld balanseføres til nominelt beløp på etableringstidspunktet.

Anleggsmidler vurderes til anskaffelseskost. Varige anleggsmidler avskrives etter en fornuftig avskrivningsplan. Anleggsmidlene nedskrives til virkelig verdi ved verdifall som ikke forventes å være forbigående. Langsiktig gjeld med unntak av andre avsetninger balanseføres til nominelt beløp på etableringstidspunktet.

Fordringer

Kundefordringer og andre fordringer er oppført i balansen til pålydende etter fradrag for avsetning til forventet tap. Avsetning til tap gjøres på grunnlag av individuelle vurderinger av de enkelte fordringene. I tillegg gjøres det for øvrige kundefordringer en uspesifisert avsetning for å dekke antatt tap.

Varige driftsmidler

Varige driftsmidler balanseføres og avskrives over driftsmidlenes levetid dersom de har antatt levetid over 3 år og har en kostpris som overstiger kr 15.000. Direkte vedlikehold av driftsmidler kostnadsføres løpende under driftskostnader, mens påkostninger eller forbedringer tillegges driftsmidlets kostpris og avskrives i takt med driftsmidlet.

Forøvrig er følgende regnskapsprinsipper anvendt:

Langsiktige tilvirkningskontrakter er inntektsført etter fullført kontrakt metoden, kostmetoden er benyttet for investeringer i datterselskap/tilknyttet selskap.

Skatt

Skattekostnaden i resultatregnskapet omfatter både periodens betalbare skatt og endring i utsatt skatt. Utsatt skatt er beregnet med 22% på grunnlag av de midlertidige forskjeller som eksisterer mellom regnskapsmessige og skattemessige verdier, samt skattemessig underskudd til fremføring ved utgangen av regnskapsåret. Skatteøkende og skattereduserende midlertidige forskjeller som reverserer eller kan reversere i samme periode er utlignet og skattevirkningen er beregnet på nettogrunnlaget.

Selskapet har ikke endret regnskapsprinsipp fra 2020 til 2021.

Note 1 - Lønnskostnader etc

	2021	2020
Arbeidsgiveravgift	619	619
Sum	619	619

Note 2 - Obligatorisk tjenestepensjon

Virksomheten er ikke pliktig til å ha tjenestepensjonsordning etter lov om obligatorisk tjenestepensjon.

Note 3 - Ytelser til ledende personer

Det er ikke gitt ytelser til ledende personer.



Note 4 - Aksjekapital og aksjonærer

Aksjeklasse	Antall aksjer	Pålydende	Bokført verdi
Ordinære aksjer	100	300,00	30 000,00
Sum	100		30 000,00

Aksjeeier	Antall aksjer	Eierandel	Aksjeklasse
MAVORS INVEST AS	49	49,00%	Ordinære aksjer
Markussen, Karoline	42	42,00%	Ordinære aksjer
Markussen, Per Egil (Styreleder)	9	9,00%	Ordinære aksjer
Totalt antall aksjer	100	100,00%	

Note 5 - Spesifikasjon av varige driftsmidler

	Driftsløsøre inventar o.l
Anskaffelseskost 01.01.2021	565 485
Tilgang i året	0
Avgang i året	0
Anskaffelseskost 31.12.2021	565 485
Akk. av- og nedskr. 01.01.2021	(363 985)
Akkumulerte avskr. 31.12.2021	(432 985)
Balanseført verdi pr. 31.12.2021	132 500
Årets avskrivninger	(69 000)
Økonomisk levetid	5 - 7 år
Avskrivningsplan: Lineær	14,29 - 20 %

Note 6 - Skatt

	2021	2020
Ordinært resultat før skattekostnad	436 561	376 668
+/- Permanente forskjeller		1 854
+/- Årets endring i midlertidige forskjeller	42 229	34 222
- Fremførbart underskudd / korreksjonsinntekt	(478 790)	(412 744)
Årets skattegrunnlag	0	0
Skattekostnad i resultatregnskapet	0	0
Betalbar skatt i balansen	0	0

Note 7 - Midl. forskjeller - Utsatt skatt/skattefordel

Utsatt skatt/utsatt skattefordel i balansen avsettes på grunnlag av forskjeller mellom regnskapsmessige og skattemessige verdier i henhold til norsk regnskapsstandard for skatt. Midlertidige skatteøkende og skattereduserende forskjeller som kan utlignes er nettopført.

Midlertidige forskjeller knyttet til:	01.01.2021	31.12.2021	Endring
Anleggsmidler	86 855	44 626	42 229
Skattemessig fremførbart underskudd	(570 339)	(91 550)	(478 790)
Netto forskjeller	(483 484)	(46 923)	(436 561)
Skattereduserende forskjeller som ikke kan utlignes	483 484	46 923	436 561
Sum midlertidige forskjeller	0	0	0



Utsatt skattefordel 31.12.21. basert på 22% 0 0 0

Ut fra forsiktighetshensyn balanseføres ikke utsatt skattefordel på kr 10 323

Note 8 - Kundefordringer

Kundefordringer er vurdert til pålydende, nedskrevet med forventet tap på fordringer. Det er ikke tapsført kundefordringer i løpet av 2021.

	2021	2020
Kundefordringer til pålydende		163 808
Avsatt til dekning av usikre fordringer		
Netto oppførte kundefordringer		163 808

Note 9 - Bankinnskudd

Posten inneholder kun frie midler.

Note 10 - Egenkapital

	Aksjekapital	Annen EK	Sum
Egenkapital 01.01.2021	30 000	2 668 101	2 698 101
Tilleggsutbytte		(2 000 000)	(2 000 000)
Årets resultat		436 561	436 561
Egenkapital 31.12.2021	30 000	1 104 662	1 134 662

Note 11 - Antall årsverk

Selskapet har ikke hatt noen årsverk sysselsatt i regnskapsåret.

Note 12 - Fordringer

Fordringer som forfaller senere enn ett år etter regnskapsårets slutt 255 000

Note 13 - Konsern, tilknyttet selskap mv.


Foretaksnavn	Foretakssted	Eierandel/ stemmeandel	Selskapets egenkapital "31. desember 2021"	Selskapets resultat for 2021
Fredheim Ø& E	Hvaler	33,33%	(113 262)	(17 102)


Det er gitt et lån til Fredheim Ø&E. Pr 31.12.21 er saldoen på lånet kr. 255 000.

Note 14 - Lån og sikkerhetsstillelse til ledende personer

Selskapet har ikke gitt lån eller sikkerhetsstillelse til medlemmer av styrende organer.



 Legally signed by
Per Egil Markussen
2022-01-18

 Legally signed by
Magnus Høvestad Olsen
2022-01-18

Årsregnskap for 2021

**ØSTFOLD BYGGCONSULT AS
1721 SARPSBORG**

Innhold

Resultatregnskap

Balanse

Noter



Resultatregnskap for 2021 ØSTFOLD BYGGCONSULT AS


Legally signed by
Per Egil Markussen
2022-01-18


Legally signed by
Magnus Håvestad Olsen
2022-01-18

	Note	2021	2020
Salgsinntekt		1 063 406	1 441 625
Sum driftsinntekter		1 063 406	1 441 625
Varekostnad		(461 169)	(860 421)
Lønnskostnad	1, 11	(619)	(619)
Avskrivning på driftsmidler og immaterielle eiendeler	5	(69 000)	(69 200)
Annen driftskostnad		(101 156)	(134 628)
Sum driftskostnader		(631 945)	(1 064 868)
Driftsresultat		431 461	376 757
Annen renteinntekt		5 856	481
Sum finansinntekter		5 856	481
Annen rentekostnad		(756)	(570)
Sum finanskostnader		(756)	(570)
Netto finans		5 100	(90)
Ordinært resultat før skattekostnad		436 561	376 668
Skattekostnad på ordinært resultat	6	0	0
Ordinært resultat		436 561	376 668
Årsresultat		436 561	376 668
Overføringer			
Tilleggsutbytte		2 000 000	0
Annen egenkapital		(1 563 439)	376 668
Sum		436 561	376 668



Balanse pr. 31. desember 2021 ØSTFOLD BYGGCONSULT AS

 Legally signed by
Per Egil Markussen
2022-01-18

 Legally signed by
Magnus Høvestad Olsen
2022-01-18

	Note	2021	2020
EIENDELER			
Anleggsmidler			
Varige driftsmidler			
Driftsløsøre, inventar, verktøy, kontormaskiner, ol.	5	132 500	201 500
Sum varige driftsmidler		132 500	201 500
Finansielle anleggsmidler			
Investeringer i tilknyttet selskap	13	10 000	10 000
Lån til tilknyttet selskap og felles kontrollert virksomhet	12, 13	255 000	245 000
Sum finansielle anleggsmidler		265 000	255 000
Sum anleggsmidler		397 500	456 500
Omløpsmidler			
Fordringer			
Kundefordringer	8	0	163 808
Andre fordringer		0	17 697
Sum fordringer		0	181 505
Bankinnskudd, kontanter og lignende	9	1 016 385	2 417 288
Sum bankinnskudd, kontanter og lignende		1 016 385	2 417 288
Sum omløpsmidler		1 016 385	2 598 793
Sum eiendeler		1 413 885	3 055 293



Balanse pr. 31. desember 2021 ØSTFOLD BYGGCONSULT AS

Legally signed by
Per Egil Markussen
2022-01-18

Legally signed by
Magnus Navestad Olsen
2022-01-18

	Note	2021	2020
EGENKAPITAL OG GJELD			
Egenkapital			
Innskutt egenkapital			
Aksjekapital (100 aksjer à kr 300,00)	4, 10	30 000	30 000
Sum innskutt egenkapital		30 000	30 000
Opptjent egenkapital			
Annen egenkapital	10	1 104 662	2 668 101
Sum opptjent egenkapital		1 104 662	2 668 101
Sum egenkapital	10	1 134 662	2 698 101
Gjeld			
Avsetning for forpliktelser			
Utsatt skatt	7	68 103	68 103
Sum avsetning for forpliktelser		68 103	68 103
Sum langsiktig gjeld		68 103	68 103
Kortsiktig gjeld			
Leverandørgjeld		30 492	7 652
Skyldige offentlige avgifter		33 508	48 875
Annen kortsiktig gjeld		147 121	232 563
Sum kortsiktig gjeld		211 121	289 090
Sum gjeld		279 224	357 193
Sum egenkapital og gjeld		1 413 885	3 055 293

Sarpsborg den 17.01.2022

Per Egil Markussen
Styrets leder

Magnus Navestad
Daglig leder



Noter 2021

ØSTFOLD BYGGCONSULT AS

Legally signed by
Per Egil Markussen
2022-01-18

Legally signed by
Magnus Hævestad Olsen
2022-01-18

Regnskapsprinsipper

Årsregnskapet er satt opp i samsvar med regnskapsloven og god regnskapsskikk for små foretak.

Salgsinntekter

Inntektsføring ved salg av varer skjer på leveringstidspunktet. Tjenester inntektsføres etter hvert som de leveres.

Klassifisering og vurdering av balanseposter

Omløpsmidler og kortsiktig gjeld omfatter poster som knytter seg til varekretsløpet. For andre poster enn kundefordringer omfattes poster som forfaller til betaling innen ett år etter transaksjonsdagen. Anleggsmidler er eiendeler bestemt til varig eie og bruk. Langsiktig gjeld er gjeld som forfaller senere enn ett år etter transaksjonsdagen.

Omløpsmidler vurderes til laveste av anskaffelseskost og virkelig verdi. Kortsiktig gjeld balanseføres til nominelt beløp på etableringstidspunktet.

Anleggsmidler vurderes til anskaffelseskost. Varige anleggsmidler avskrives etter en fornuftig avskrivningsplan. Anleggsmidlene nedskrives til virkelig verdi ved verdifall som ikke forventes å være forbigående. Langsiktig gjeld med unntak av andre avsetninger balanseføres til nominelt beløp på etableringstidspunktet.

Fordringer

Kundefordringer og andre fordringer er oppført i balansen til pålydende etter fradrag for avsetning til forventet tap. Avsetning til tap gjøres på grunnlag av individuelle vurderinger av de enkelte fordringene. I tillegg gjøres det for øvrige kundefordringer en uspesifisert avsetning for å dekke antatt tap.

Varige driftsmidler

Varige driftsmidler balanseføres og avskrives over driftsmidlenes levetid dersom de har antatt levetid over 3 år og har en kostpris som overstiger kr 15.000. Direkte vedlikehold av driftsmidler kostnadsføres løpende under driftskostnader, mens påkostninger eller forbedringer tillegges driftsmidlets kostpris og avskrives i takt med driftsmidlet.

Forørig er følgende regnskapsprinsipper anvendt:

Langsiktige tilvirkningskontrakter er inntektsført etter fullført kontrakt metoden, kostmetoden er benyttet for investeringer i datterselskap/tilknyttet selskap.

Skatt

Skattekostnaden i resultatregnskapet omfatter både periodens betalbare skatt og endring i utsatt skatt. Utsatt skatt er beregnet med 22% på grunnlag av de midlertidige forskjeller som eksisterer mellom regnskapsmessige og skattemessige verdier, samt skattemessig underskudd til fremføring ved utgangen av regnskapsåret. Skatteøkende og skattereduserende midlertidige forskjeller som reverserer eller kan reversere i samme periode er utlignet og skattevirkningen er beregnet på nettogrunnlaget.

Selskapet har ikke endret regnskapsprinsipp fra 2020 til 2021.

Note 1 - Lønnskostnader etc

	2021	2020
Arbeidsgiveravgift	619	619
Sum	619	619

Note 2 - Obligatorisk tjenestepensjon

Virksomheten er ikke pliktig til å ha tjenestepensjonsordning etter lov om obligatorisk tjenestepensjon.

Note 3 - Ytelser til ledende personer

Det er ikke gitt ytelser til ledende personer.



Legally signed by
Per Egil Markussen
2022-01-18

Legally signed by
Magnus Håvestad Olsen
2022-01-18

Note 4 - Aksjekapital og aksjonærer

Aksjeklasse	Antall aksjer	Pålydende	Bokført verdi
Ordinære aksjer	100	300,00	30 000,00
Sum	100		30 000,00

Aksjeeier	Antall aksjer	Eierandel	Aksjeklasse
MAVORS INVEST AS	49	49,00%	Ordinære aksjer
Markussen, Karoline	42	42,00%	Ordinære aksjer
Markussen, Per Egil (Styreleder)	9	9,00%	Ordinære aksjer
Totalt antall aksjer	100	100,00%	

Note 5 - Spesifikasjon av varige driftsmidler

	Driftsløsøre inventar o.l
Anskaffelseskost 01.01.2021	565 485
Tilgang i året	0
Avgang i året	0
Anskaffelseskost 31.12.2021	565 485
Akk. av- og nedskr. 01.01.2021	(363 985)
Akkumulerte avskr. 31.12.2021	(432 985)
Balanseført verdi pr. 31.12.2021	132 500
Årets avskrivninger	(69 000)
Økonomisk levetid	5 - 7 år
Avskrivningsplan: Lineær	14,29 - 20 %

Note 6 - Skatt

	2021	2020
Ordinært resultat før skattekostnad	436 561	376 668
+/- Permanente forskjeller		1 854
+/- Årets endring i midlertidige forskjeller	42 229	34 222
- Fremførbart underskudd / korreksjonsinntekt	(478 790)	(412 744)
Årets skattegrunnlag	0	0
Skattekostnad i resultatregnskapet	0	0
Betalbar skatt i balansen	0	0

Note 7 - Midl. forskjeller - Utsatt skatt/skattefordel

Utsatt skatt/utsatt skattefordel i balansen avsettes på grunnlag av forskjeller mellom regnskapsmessige og skattemessige verdier i henhold til norsk regnskapsstandard for skatt. Midlertidige skatteøkende og skattereduserende forskjeller som kan utlignes er nettopført.

Midlertidige forskjeller knyttet til:	01.01.2021	31.12.2021	Endring
Anleggsmidler	86 855	44 626	42 229
Skattemessig fremførbart underskudd	(570 339)	(91 550)	(478 790)
Netto forskjeller	(483 484)	(46 923)	(436 561)
Skattereduserende forskjeller som ikke kan utlignes	483 484	46 923	436 561
Sum midlertidige forskjeller	0	0	0



Utsatt skattefordel 31.12.21. basert på 22%

0

0

Legally signed by
Per Egil Markussen
2022-01-18

Legally signed by
Magnus Håvestad Olsen
2022-01-18

Ut fra forsiktighetshensyn balanseføres ikke utsatt skattefordel på kr 10 323

Note 8 - Kundefordringer

Kundefordringer er vurdert til pålydende, nedskrevet med forventet tap på fordringer. Det er ikke tapsført kundefordringer i løpet av 2021.

	2021	2020
Kundefordringer til pålydende		163 808
Avsatt til dekning av usikre fordringer		
Netto oppførte kundefordringer		163 808

Note 9 - Bankinnskudd

Posten inneholder kun frie midler.

Note 10 - Egenkapital

	Aksjekapital	Annen EK	Sum
Egenkapital 01.01.2021	30 000	2 668 101	2 698 101
Tilleggsutbytte		(2 000 000)	(2 000 000)
Årets resultat		436 561	436 561
Egenkapital 31.12.2021	30 000	1 104 662	1 134 662

Note 11 - Antall årsverk

Selskapet har ikke hatt noen årsverk sysselsatt i regnskapsåret.

Note 12 - Fordringer

Fordringer som forfaller senere enn ett år etter regnskapsårets slutt

255 000

Note 13 - Konsern, tilknyttet selskap mv.

Foretaksnavn	Foretakssted	Eierandel/ stemmeandel	Selskapets egenkapital "31. desember 2021"	Selskapets resultat for 2021
Fredheim Ø& E	Hvaler	33,33%	(113 262)	(17 102)

Det er gitt et lån til Fredheim Ø&E. Pr 31.12.21 er saldoen på lånet kr. 255 000.

Note 14 - Lån og sikkerhetsstillelse til ledende personer

Selskapet har ikke gitt lån eller sikkerhetsstillelse til medlemmer av styrende organer.