



ÅRSREGNSKAPET FOR REGNSKAPSÅRET 2023 - GENERELL INFORMASJON

Enheten

Organisasjonsnummer:	967 518 190
Organisasjonsform:	Interkommunalt selskap
Foretaksnavn:	IRIS SALTEN IKS
Forretningsadresse:	Vikan Avfallsplass 8020 BODØ

Regnskapsår

Årsregnskapets periode:	01.01.2023 - 31.12.2023
-------------------------	-------------------------

Konsern

Mørselskap i konsern:	Ja
Konsernregnskap lagt ved:	Ja

Regnskapsregler

Regler for små foretak benyttet:	Nei
Benyttet ved utarbeidelsen av årsregnskapet til selskapet:	Regnskapslovens alminnelige regler
Benyttet ved utarbeidelsen av årsregnskapet til konsernet:	Regnskapslovens alminnelige regler

Årsregnskapet fastsatt av kompetent organ

Bekreftet av representant for selskapet:	Bjørn Ove Moum
Dato for fastsettelse av årsregnskapet:	18.03.2024

Grunnlag for avgivelse

År 2023: Årsregnskapet er elektronisk innlevert
År 2022: Tall er hentet fra elektronisk innlevert årsregnskap fra 2023

Det er ikke krav til at årsregnskapet m.v. som sendes til Regnskapsregisteret er undertegnet. Kontrollen på at dette er utført ligger hos revisor/enhetens øverste organ. Sikkerheten ivaretas ved at innsender har rolle/rettighet for innsending av årsregnskapet via Altinn, og ved at det bekreftes at årsregnskapet er fastsatt av kompetent organ.

Brønnøysundregistrene, 03.08.2025



Resultatregnskap

Beløp i: NOK	Note	2023	2022
RESULTATREGNSKAP			
Inntekter			
Salgsinntekt	1	28 693 000	24 028 000
Husholdningsrenovasjon	2	135 736 000	118 739 000
Åreta resultat fra selvkost		-377 000	-3 796 000
Sum inntekter		164 052 000	138 971 000
Kostnader			
Varekostnad	4	109 187 000	94 985 000
Lønnskostnad	5	15 608 000	13 459 000
Avskrivning på varige driftsmidler og immaterielle eiendeler	6	16 003 000	15 727 000
Annen driftskostnad	4,5	16 260 000	13 866 000
Sum kostnader		157 058 000	138 037 000
Driftsresultat		6 994 000	934 000
Finansinntekter og finanskostnader			
Inntekt på investering i datterselskap og tilknyttet selskap		7 445 000	6 553 000
Annen renteinntekt		1 478 000	549 000
Annen finansinntekt		20 000	0
Sum finansinntekter		8 943 000	7 102 000
Annen rentekostnad		1 000	17 000
Annen finanskostnad		6 173 000	3 466 000
Sum finanskostnader		6 174 000	3 483 000
Netto finans		2 769 000	3 619 000
Ordinært resultat før skattekostnad	8	9 763 000	4 553 000
Skattekostnad på ordinært resultat	8	63 000	-409 000
Ordinært resultat etter skattekostnad		9 700 000	4 962 000
Årsresultat	9	9 700 000	4 962 000
Overføringer og disponeringer			
Iris-fondet		4 467 000	3 931 000



Resultatregnskap

Beløp i: NOK	Note	2023	2022
Overføringer til/fra annen egenkapital		5 233 000	1 031 000
Sum overføringer og disponeringer		9 700 000	4 962 000



Balanse

Beløp i: NOK	Note	2023	2022
BALANSE - EIENDELER			
Anleggsmidler			
Immaterielle eiendeler			
Utsatt skattefordel	8	2 210 000	2 272 000
Sum immaterielle eiendeler		2 210 000	2 272 000
Varige driftsmidler			
Tomter, bygninger og annen fast eiendom		126 633 000	124 390 000
Maskiner og anlegg		24 253 000	25 944 000
Driftsløsøre, inventar, verktøy, kontormaskiner og lignende		0	2 021 000
Sum varige driftsmidler	6, 11	150 886 000	152 355 000
Finansielle anleggsmidler			
Investering i datterselskap	7	27 938 000	27 938 000
Investeringer i aksjer og andeler	10	435 000	435 000
Andre fordringer	11, 14	2 987 000	
Egenkapitalinnskudd livselskap		1 029 000	1 029 000
Sum finansielle anleggsmidler		32 389 000	29 402 000
Sum anleggsmidler		185 485 000	184 029 000
Omløpsmidler			
Varer			
Varer	11, 12	138 000	67 000
Sum varer	11, 12	138 000	67 000
Fordringer			
Kundefordringer	11, 13	6 127 000	3 526 000
Andre fordringer		8 796 000	5 216 000
Utbytte fra datterselskap	13	7 445 000	6 551 000
Selvkostfond	2	10 934 000	11 311 000
Sum fordringer		33 302 000	26 604 000
Investeringer			
Sum investeringer	15		



Balanse

Beløp i: NOK	Note	2023	2022
Bankinnskudd, kontanter og lignende			
Bankinnskudd, kontanter og lignende	16	35 136 000	37 802 000
Sum bankinnskudd, kontanter og lignende	16	35 136 000	37 802 000
Sum omløpsmidler		68 576 000	64 473 000
SUM EIENDELER		254 061 000	248 502 000

BALANSE - EGENKAPITAL OG GJELD

Egenkapital

Innskutt egenkapital

Selskapskapital		73 979 000	68 745 000
Sum innskutt egenkapital		73 979 000	68 745 000

Opptjent egenkapital

Iris-fondet		20 529 000	22 853 000
Sum opptjent egenkapital		20 529 000	22 853 000

Sum egenkapital	9	94 508 000	91 598 000
------------------------	---	-------------------	-------------------

Gjeld

Langsiktig gjeld

Pensjonsforpliktelser	14	0	249 000
Andre avsetninger for forpliktelser		0	427 000
Sum avsetninger for forpliktelser		0	676 000

Annen langsiktig gjeld

Gjeld til kredittinstitusjoner	11, 17	126 457 000	137 847 000
Sum annen langsiktig gjeld		126 457 000	137 847 000

Sum langsiktig gjeld		126 457 000	138 523 000
-----------------------------	--	--------------------	--------------------

Kortsiktig gjeld

Leverandørgjeld	13	25 526 000	12 238 000
Betalbar skatt	8	0	0
Skyldige offentlige avgifter		1 268 000	1 905 000
Kortsiktig konserngjeld	13	3 184 000	1 260 000



Balanse

Beløp i: NOK	Note	2023	2022
Annen kortsiktig gjeld	18	3 119 000	2 979 000
Sum kortsiktig gjeld		33 097 000	18 382 000
Sum gjeld		159 554 000	156 905 000
SUM EGENKAPITAL OG GJELD		254 062 000	248 503 000



Konsernets resultatregnskap

Beløp i: NOK	Note	2023	2022
RESULTATREGNSKAP			
Inntekter			
Driftsinntekter	1	246 399 000	209 245 000
Husholdningsrenovasjon	2	135 736 000	121 584 000
Årets resultat fra selvkost		-377 000	-3 796 000
Sum inntekter	3,4	381 758 000	327 033 000
Kostnader			
Varekostnad	4	81 359 000	57 210 000
Lønnskostnad	5	136 271 000	123 073 000
Avskrivning på varige driftsmidler og immaterielle eiendeler	6	47 404 000	46 513 000
Annen driftskostnad	4,5	95 136 000	81 157 000
Sum kostnader		360 169 000	307 953 000
Driftsresultat		21 589 000	19 080 000
Finansinntekter og finanskostnader			
Inntekt på investering i datterselskap og tilknyttet selskap	7	2 031 000	822 000
Annen renteinntekt		2 052 000	727 000
Annen finansinntekt		593 000	315 000
Verdiendring av finansielle instrumenter til virkelig verdi		566 000	-196 000
Sum finansinntekter		5 242 000	1 668 000
Nedskrivning av finansielle eiendeler		0	16 000
Annen rentekostnad		1 440 000	1 129 000
Annen finanskostnad		8 010 000	4 644 000
Sum finanskostnader		9 450 000	5 789 000
Netto finans		-4 208 000	-4 121 000
Ordinært resultat før skattekostnad	8	17 381 000	14 959 000
Skattekostnad på ordinært resultat	8	2 758 000	3 580 000
Ordinært resultat etter skattekostnad		14 623 000	11 379 000
Årsresultat		14 623 000	11 379 000



Konsernets resultatregnskap

Beløp i: NOK	Note	2023	2022
Minoritetsinteresser		61 000	18 000
Årsresultat etter minoritetsinteresser		14 562 000	11 361 000



Konsernets balanse

Beløp i: NOK	Note	2023	2022
BALANSE - EIENDELER			
Anleggsmidler			
Immaterielle eiendeler			
Immaterielle eiendeler	6	2 368 000	3 108 000
Utsatt skattefordel	8	2 412 000	1 391 000
Sum immaterielle eiendeler		4 780 000	4 499 000
Varige driftsmidler			
Tomter, bygninger og annen fast eiendom		146 162 000	141 087 000
Maskiner og anlegg		90 173 000	82 740 000
Biler		23 169 000	34 030 000
Driftsløsøre, inventar, verktøy, kontormaskiner og lignende		10 378 000	10 674 000
Sum varige driftsmidler	6, 11	269 882 000	268 531 000
Finansielle anleggsmidler			
Investering i datterselskap	7	0	0
Investeringer i tilknyttet selskap	7	3 327 000	2 037 000
Investeringer i aksjer og andeler	10	2 266 000	2 266 000
Andre fordringer	11, 14	3 713 000	0
Egenkapitalinnskudd livselskap		2 255 000	2 255 000
Sum finansielle anleggsmidler		11 561 000	6 558 000
Sum anleggsmidler		286 223 000	279 588 000
Omløpsmidler			
Varer			
Varer	11, 12	8 768 000	7 503 000
Sum varer		8 768 000	7 503 000
Fordringer			
Kundefordringer	11, 13	23 525 000	27 055 000
Andre fordringer	1	12 909 000	8 860 000
Utbytte fra datterselskap	13	0	0
Pensjonsmidler	14	4 481 000	1 205 000
Selvkostfond	2	10 934 000	11 311 000
Sum fordringer		51 849 000	48 431 000



Konsernets balanse

Beløp i: NOK	Note	2023	2022
Investeringer			
Markedsbaserte aksjer		1 096 000	916 000
Markedsbaserte obligasjoner		8 068 000	4 932 000
Andre markedsbaserte finansielle instrumenter		0	2 665 000
Andre finansielle instrumenter		0	35 000
Sum investeringer	15	9 164 000	8 548 000
Bankinnskudd, kontanter og lignende			
Bankinnskudd, kontanter og lignende	16	100 606 000	104 942 000
Sum bankinnskudd, kontanter og lignende		100 606 000	104 942 000
Sum omløpsmidler		170 387 000	169 424 000
SUM EIENDELER		456 610 000	449 012 000
BALANSE - EGENKAPITAL OG GJELD			
Egenkapital			
Innskutt egenkapital			
Selskapskapital		73 979 000	68 745 000
Sum innskutt egenkapital		73 979 000	68 745 000
Opptjent egenkapital			
Iris-fondet		20 529 000	22 853 000
Annen egenkapital		105 463 000	100 305 000
Sum opptjent egenkapital		125 992 000	123 158 000
Minoritetsinteresser		897 000	836 000
Sum egenkapital	9	200 868 000	192 739 000
Gjeld			
Langsiktig gjeld			
Pensjonsforpliktelser	14	0	3 526 000
Andre avsetninger for forpliktelser		0	702 000
Sum avsetninger for forpliktelser		0	4 228 000



Konsernets balanse

Beløp i: NOK	Note	2023	2022
Annen langsiktig gjeld			
Gjeld til kredittinstitusjoner	11, 17	186 339 000	197 218 000
Sum annen langsiktig gjeld		186 339 000	197 218 000
Sum langsiktig gjeld		186 339 000	201 446 000
Kortsiktig gjeld			
Leverandørgjeld	13	30 237 000	16 989 000
Betalbar skatt	8	3 778 000	2 884 000
Skyldige offentlige avgifter		13 148 000	11 866 000
Kortsiktig konserngjeld	13	0	0
Annen kortsiktig gjeld	18	22 240 000	23 088 000
Sum kortsiktig gjeld		69 403 000	54 827 000
Sum gjeld		255 742 000	256 273 000
SUM EGENKAPITAL OG GJELD		456 610 000	449 012 000



Brønnøysundregistrene

ÅRSREGNSKAP FOR REGNSKAPSÅRET 2023 - GENERELL INFORMASJON

Journalnummer: 2024 531519

Enheten

Organisasjonsnummer: 967 518 190
Organisasjonsform: Interkommunalt selskap
Foretaksnavn: IRIS SALTEN IKS
Forretningsadresse: Vikan Avfallsplass
8020 BODØ

Regnskapsår

Årsregnskapets periode: 01.01.2023 - 31.12.2023

Konsern

Morselskap i konsern: Ja
Konsernregnskap lagt ved: Ja

Regnskapsregler

Regler for små foretak benyttet: Nei
Benyttet ved utarbeidelsen av
årsregnskapet til selskapet: Regnskapslovens alminnelige regler
Benyttet ved utarbeidelsen av
årsregnskapet til konsernet: Regnskapslovens alminnelige regler

Årsregnskapet fastsatt av kompetent organ

Bekreftet av representant for selskapet: Bjørn Ove Moum
Dato for fastsettelse av årsregnskapet: 18.03.2024

Grunnlag for avgivelse

År 2023: Årsregnskap er elektronisk innlevert.
År 2022: Tall er hentet fra elektronisk innlevert årsregnskap fra 2023.

Det er ikke krav til at årsregnskapet m.v. som sendes til Regnskapsregisteret er undertegnet. Kontrollen på at dette er utført ligger hos revisor/enhetens øverste organ. Sikkerheten ivaretas ved at innsender har rolle/rettighet for innsending av årsregnskapet via Altinn, og ved at det bekreftes at årsregnskapet er fastsatt av kompetent organ.

Brønnøysundregistrene, 04.07.2024



Organisasjonsnr: 967 518 190
IRIS SALTEN IKS

RESULTATREGNSKAP

Beløp i: NOK	Note	2023	2022
RESULTATREGNSKAP			
Inntekter			
Salgsinntekt	1	28 693 000	24 028 000
Husholdningsrenovasjon	2	135 736 000	118 739 000
Åreta resultat fra selvkost		-377 000	-3 796 000
Sum inntekter		164 052 000	138 971 000
Kostnader			
Varekostnad	4	109 187 000	94 985 000
Lønnskostnad	5	15 608 000	13 459 000
Avskrivning på varige driftsmidler og immaterielle eiendeler	6	16 003 000	15 727 000
Annen driftskostnad	4,5	16 260 000	13 866 000
Sum kostnader		157 058 000	138 037 000
Driftsresultat		6 994 000	934 000
Finansinntekter og finanskostnader			
Inntekt på investering i datterselskap og tilknyttet selskap		7 445 000	6 553 000
Annen renteinntekt		1 478 000	549 000
Annen finansinntekt		20 000	0
Sum finansinntekter		8 943 000	7 102 000
Annen rentekostnad		1 000	17 000
Annen finanskostnad		6 173 000	3 466 000
Sum finanskostnader		6 174 000	3 483 000
Netto finans		2 769 000	3 619 000
Ordinært resultat før skattekostnad			
Skattekostnad på ordinært resultat	8	9 763 000	4 553 000
Ordinært resultat etter skattekostnad	8	63 000	-409 000
Årsresultat	9	9 700 000	4 962 000
Overføringer og disponeringer			
Iris-fondet		4 467 000	3 931 000
Overføringer til/fra annen egenkapital		5 233 000	1 031 000
Sum overføringer og disponeringer		9 700 000	4 962 000





Organisasjonsnr: 967 518 190
IRIS SALTEN IKS

BALANSE

Beløp i: NOK	Note	2023	2022
BALANSE - EIENDELER			
Anleggsmidler			
Immaterielle eiendeler			
Utsatt skattefordel	8	2 210 000	2 272 000
Sum immaterielle eiendeler		2 210 000	2 272 000
Varige driftsmidler			
Tomter, bygninger og annen fast eiendom		126 633 000	124 390 000
Maskiner og anlegg		24 253 000	25 944 000
Driftsløsøre, inventar, verktøy, kontormaskiner og lignende		0	2 021 000
Sum varige driftsmidler	6, 11	150 886 000	152 355 000
Finansielle anleggsmidler			
Investering i datterselskap	7	27 938 000	27 938 000
Investeringer i aksjer og andeler	10	435 000	435 000
Andre fordringer	11, 14	2 987 000	
Egenkapitalinnskudd livselskap		1 029 000	1 029 000
Sum finansielle anleggsmidler		32 389 000	29 402 000
Sum anleggsmidler		185 485 000	184 029 000
Omløpsmidler			
Varer			
Varer	11, 12	138 000	67 000
Sum varer	11, 12	138 000	67 000
Fordringer			
Kundefordringer	11, 13	6 127 000	3 526 000
Andre fordringer		8 796 000	5 216 000
Utbytte fra datterselskap	13	7 445 000	6 551 000
Selvkostfond	2	10 934 000	11 311 000
Sum fordringer		33 302 000	26 604 000
Investeringer			
Sum investeringer	15		
Bankinnskudd, kontanter og lignende			
Bankinnskudd, kontanter og lignende	16	35 136 000	37 802 000
Sum bankinnskudd, kontanter og lignende	16	35 136 000	37 802 000



Sum omløpsmidler		68 576 000	64 473 000
SUM EIENDELER		254 061 000	248 502 000
BALANSE - EGENKAPITAL OG GJELD			
Egenkapital			
Innskutt egenkapital			
Selskapskapital		73 979 000	68 745 000
Sum innskutt egenkapital		73 979 000	68 745 000
Opptjent egenkapital			
Iris-fondet		20 529 000	22 853 000
Sum opptjent egenkapital		20 529 000	22 853 000
Sum egenkapital	9	94 508 000	91 598 000
Gjeld			
Langsiktig gjeld			
Pensjonsforpliktelser	14	0	249 000
Andre avsetninger for forpliktelser		0	427 000
Sum avsetninger for forpliktelser		0	676 000
Annen langsiktig gjeld			
Gjeld til kredittinstitusjoner	11, 17	126 457 000	137 847 000
Sum annen langsiktig gjeld		126 457 000	137 847 000
Sum langsiktig gjeld		126 457 000	138 523 000
Kortsiktig gjeld			
Leverandørgjeld	13	25 526 000	12 238 000
Betalbar skatt	8	0	0
Skyldige offentlige avgifter		1 268 000	1 905 000
Kortsiktig konserngjeld	13	3 184 000	1 260 000
Annen kortsiktig gjeld	18	3 119 000	2 979 000
Sum kortsiktig gjeld		33 097 000	18 382 000
Sum gjeld		159 554 000	156 905 000
SUM EGENKAPITAL OG GJELD		254 062 000	248 503 000



Organisasjonsnr: 967 518 190
IRIS SALTEN IKS

KONSERNRESULTATREGNSKAP

Beløp i: NOK	Note	2023	2022
RESULTATREGNSKAP			
Inntekter			
Driftsinntekter	1	246 399 000	209 245 000
Husholdningsrenovasjon	2	135 736 000	121 584 000
Årets resultat fra selvkost		-377 000	-3 796 000
Sum inntekter	3, 4	381 758 000	327 033 000
Kostnader			
Varekostnad	4	81 359 000	57 210 000
Lønnskostnad	5	136 271 000	123 073 000
Avskrivning på varige driftsmidler og immaterielle eiendeler	6	47 404 000	46 513 000
Annen driftskostnad	4, 5	95 136 000	81 157 000
Sum kostnader		360 169 000	307 953 000
Driftsresultat		21 589 000	19 080 000
Finansinntekter og finanskostnader			
Inntekt på investering i datterselskap og tilknyttet selskap	7	2 031 000	822 000
Annen renteinntekt		2 052 000	727 000
Annen finansinntekt		593 000	315 000
Verdiendring av finansielle instrumenter til virkelig verdi		566 000	-196 000
Sum finansinntekter		5 242 000	1 668 000
Nedskrivning av finansielle eiendeler		0	16 000
Annen rentekostnad		1 440 000	1 129 000
Annen finanskostnad		8 010 000	4 644 000
Sum finanskostnader		9 450 000	5 789 000
Netto finans		-4 208 000	-4 121 000
Ordinært resultat før skattekostnad	8	17 381 000	14 959 000
Skattekostnad på ordinært resultat	8	2 758 000	3 580 000
Ordinært resultat etter skattekostnad		14 623 000	11 379 000
Årsresultat		14 623 000	11 379 000
Minoritetsinteresser		61 000	18 000
Årsresultat etter minoritetsinteresser		14 562 000	11 361 000





Organisasjonsnr: 967 518 190
IRIS SALTEN IKS

KONSERNBALANSE

Beløp i: NOK	Note	2023	2022
BALANSE - EIENDELER			
Anleggsmidler			
Immaterielle eiendeler			
Immaterielle eiendeler	6	2 368 000	3 108 000
Utsatt skattefordel	8	2 412 000	1 391 000
Sum immaterielle eiendeler		4 780 000	4 499 000
Varige driftsmidler			
Tomter, bygninger og annen fast eiendom		146 162 000	141 087 000
Maskiner og anlegg		90 173 000	82 740 000
Biler		23 169 000	34 030 000
Driftsløsøre, inventar, verktøy, kontormaskiner og lignende		10 378 000	10 674 000
Sum varige driftsmidler	6, 11	269 882 000	268 531 000
Finansielle anleggsmidler			
Investering i datterselskap	7	0	0
Investeringer i tilknyttet selskap	7	3 327 000	2 037 000
Investeringer i aksjer og andeler	10	2 266 000	2 266 000
Andre fordringer	11, 14	3 713 000	0
Egenkapitalinnskudd livselskap		2 255 000	2 255 000
Sum finansielle anleggsmidler		11 561 000	6 558 000
Sum anleggsmidler		286 223 000	279 588 000
Omløpsmidler			
Varer			
Varer	11, 12	8 768 000	7 503 000
Sum varer		8 768 000	7 503 000
Fordringer			
Kundefordringer	11, 13	23 525 000	27 055 000
Andre fordringer	1	12 909 000	8 860 000
Utbytte fra datterselskap	13	0	0
Pensjonsmidler	14	4 481 000	1 205 000
Selvkostfond	2	10 934 000	11 311 000
Sum fordringer		51 849 000	48 431 000
Investeringer			
Markedsbaserte aksjer		1 096 000	916 000
Markedsbaserte obligasjoner		8 068 000	4 932 000
Andre markedsbaserte finansielle instrumenter		0	2 665 000



Andre finansielle instrumenter		0	35 000
Sum investeringer	15	9 164 000	8 548 000
Bankinnskudd, kontanter og lignende			
Bankinnskudd, kontanter og lignende	16	100 606 000	104 942 000
Sum bankinnskudd, kontanter og lignende		100 606 000	104 942 000
Sum omløpsmidler		170 387 000	169 424 000
SUM EIENDELER		456 610 000	449 012 000
BALANSE - EGENKAPITAL OG GJELD			
Egenkapital			
Innskutt egenkapital			
Selskapskapital		73 979 000	68 745 000
Sum innskutt egenkapital		73 979 000	68 745 000
Opptjent egenkapital			
Iris-fondet		20 529 000	22 853 000
Annen egenkapital		105 463 000	100 305 000
Sum opptjent egenkapital		125 992 000	123 158 000
Minoritetsinteresser		897 000	836 000
Sum egenkapital	9	200 868 000	192 739 000
Gjeld			
Langsiktig gjeld			
Pensjonsforpliktelser	14	0	3 526 000
Andre avsetninger for forpliktelser		0	702 000
Sum avsetninger for forpliktelser		0	4 228 000
Annen langsiktig gjeld			
Gjeld til kredittinstitusjoner	11, 17	186 339 000	197 218 000
Sum annen langsiktig gjeld		186 339 000	197 218 000
Sum langsiktig gjeld		186 339 000	201 446 000
Kortsiktig gjeld			
Leverandørgjeld	13	30 237 000	16 989 000
Betalbar skatt	8	3 778 000	2 884 000
Skyldige offentlige avgifter		13 148 000	11 866 000
Kortsiktig konserngjeld	13	0	0
Annen kortsiktig gjeld	18	22 240 000	23 088 000
Sum kortsiktig gjeld		69 403 000	54 827 000
Sum gjeld		255 742 000	256 273 000



SUM EGENKAPITAL OG GJELD

456 610 000

449 012 000



Organisasjonsnr: 967 518 190
IRIS SALTEN IKS

NOTEOPPLYSNINGER - SELSKAP

- alle poster oppgitt i hele tall



Organisasjonsnr: 967 518 190
IRIS SALTEN IKS

NOTEOPPLYSNINGER - KONSERN - alle poster oppgitt i hele tall

Note
5

Antall årsverk i regnskapsåret
179.00

<u>Sum</u>	<u>Beløp</u>
<u>Balanseført verdi 31.12.</u>	<u>Varige driftsmidler Immaterielle eiend.</u>

Konsernregnskap

Morselskapet sitt navn

Forretningskontor for morselskapet

Begrunnelse for at datterselskap er utelatt fra konsolideringen

<u>Samlet beløp - tilknyttet selskap</u>	<u>Årets</u>	<u>Fjorårets</u>
--	--------------	------------------

<u>Samlet beløp - foretak i samme konsern</u>	<u>Årets</u>	<u>Fjorårets</u>
---	--------------	------------------

<u>Samlet beløp - foretak i samme konsern</u>	<u>Årets</u>	<u>Fjorårets</u>
---	--------------	------------------

<u>Samlet beløp - felles kontrollert virksomhet</u>	<u>Årets</u>	<u>Fjorårets</u>
---	--------------	------------------

<u>Pantstillelse</u>	<u>Beløp</u>
----------------------	--------------

<u>Beholdning av egne aksjer</u>	<u>Antall</u>	<u>Pålydende</u>	<u>Andel av aksjek.</u>
----------------------------------	---------------	------------------	-------------------------



Til Representantskapet i Iris Salten IKS

Uavhengig revisors beretning

Konklusjon

Vi har revidert årsregnskapet for Iris Salten IKS, som består av:

- selskapsregnskapet, som består av balanse per 31. desember 2023, resultatregnskap og kontantstrømoppstilling for regnskapsåret avsluttet per denne datoen og noter til årsregnskapet, herunder et sammendrag av viktige regnskapsprinsipper, og
- konsernregnskapet, som består av balanse per 31. desember 2023, resultatregnskap og kontantstrømoppstilling for regnskapsåret avsluttet per denne datoen og noter til årsregnskapet, herunder et sammendrag av viktige regnskapsprinsipper.

Etter vår mening

- oppfyller årsregnskapet gjeldende lovkrav,
- gir selskapsregnskapet et rettviseende bilde av selskapets finansielle stilling per 31. desember 2023 og av dets resultater og kontantstrømmer for regnskapsåret avsluttet per denne datoen i samsvar med regnskapslovens regler og god regnskapsskikk i Norge, og
- gir konsernregnskapet et rettviseende bilde av konsernets finansielle stilling per 31. desember 2023 og av dets resultater og kontantstrømmer for regnskapsåret avsluttet per denne datoen i samsvar med regnskapslovens regler og god regnskapsskikk i Norge.

Grunnlag for konklusjonen

Vi har gjennomført revisjonen i samsvar med International Standards on Auditing (ISA-ene). Våre oppgaver og plikter i henhold til disse standardene er beskrevet nedenfor under *Revisors oppgaver og plikter ved revisjonen av årsregnskapet*. Vi er uavhengige av selskapet og konsernet i samsvar med kravene i relevante lover og forskrifter i Norge og International Code of Ethics for Professional Accountants (inkludert internasjonale uavhengighetsstandarder) utstedt av International Ethics Standards Board for Accountants (IESBA-reglene), og vi har overholdt våre øvrige etiske forpliktelser i samsvar med disse kravene. Innhentet revisjonsbevis er etter vår vurdering tilstrekkelig og hensiktsmessig som grunnlag for vår konklusjon.

Øvrig informasjon

Styret og daglig leder (ledelsen) er ansvarlige for informasjonen i årsberetningen. Øvrig informasjon omfatter informasjon i årsrapporten bortsett fra årsregnskapet og den tilhørende revisjonsberetningen. Vår konklusjon om årsregnskapet ovenfor dekker ikke informasjonen i årsberetningen.

I forbindelse med revisjonen av årsregnskapet er det vår oppgave å lese årsberetningen. Formålet er å vurdere hvorvidt det foreligger vesentlig inkonsistens mellom årsberetningen og årsregnskapet og den kunnskap vi har opparbeidet oss under revisjonen av årsregnskapet, eller hvorvidt informasjon i årsberetningen ellers fremstår som vesentlig feil. Vi har plikt til å rapportere dersom årsberetningen fremstår som vesentlig feil. Vi har ingenting å rapportere i så henseende.

Basert på kunnskapen vi har opparbeidet oss i revisjonen, mener vi at årsberetningen

- er konsistent med årsregnskapet og
- inneholder de opplysninger som skal gis i henhold til gjeldende lovkrav.

PricewaterhouseCoopers AS, Sjøgata 27, N-8006 Bodø

T: 02316, org. no.: 987 009 713 MVA, www.pwc.no

Statsautoriserte revisorer, medlemmer av Den norske Revisorforening og autorisert regnskapsførerselskap



Ledelsens ansvar for årsregnskapet

Ledelsen er ansvarlig for å utarbeide årsregnskapet og for at det gir et rettviseende bilde i samsvar med regnskapslovens regler og god regnskapsskikk i Norge. Ledelsen er også ansvarlig for slik intern kontroll som den finner nødvendig for å kunne utarbeide et årsregnskap som ikke inneholder vesentlig feilinformasjon, verken som følge av misligheter eller utilsiktede feil.

Ved utarbeidelsen av årsregnskapet er ledelsen ansvarlig for å ta standpunkt til selskapets og konsernets evne til fortsatt drift og opplyse om forhold av betydning for fortsatt drift. Forutsetningen om fortsatt drift skal legges til grunn for årsregnskapet så lenge det ikke er sannsynlig at virksomheten vil bli avviklet.

Revisors oppgaver og plikter ved revisjonen av årsregnskapet

Vårt mål er å oppnå betryggende sikkerhet for at årsregnskapet som helhet ikke inneholder vesentlig feilinformasjon, verken som følge av misligheter eller utilsiktede feil, og å avgi en revisjonsberetning som inneholder vår konklusjon. Betryggende sikkerhet er en høy grad av sikkerhet, men ingen garanti for at en revisjon utført i samsvar med ISA-ene, alltid vil avdekke vesentlig feilinformasjon. Feilinformasjon kan oppstå som følge av misligheter eller utilsiktede feil. Feilinformasjon er å anse som vesentlig dersom den enkeltvis eller samlet med rimelighet kan forventes å påvirke de økonomiske beslutningene som brukerne foretar på grunnlag av årsregnskapet. For videre beskrivelse av revisors oppgaver og plikter vises det til: <https://revisorforeningen.no/revisjonsberetninger>

Bodø, 18. mars 2024
PricewaterhouseCoopers AS

Silja Eriksen
Statsautorisert revisor
(elektronisk signert)



 Securely signed with Brevio

Revisjonsberetning

Signers:

Name	Method	Date
Eriksen, Silja	BANKID	2024-04-17 12:29

This document package contains:

- Closing page (this page)
- The original document(s)
- The electronic signatures. These are not visible in the document, but are electronically integrated.



This file is sealed with a digital signature.
The seal is a guarantee for the authenticity
of the document.



Admincontrol

List of Signatures Page 1/1

Styrets årsberetning 2023 - Iris Salten IKS.pdf

Name	Method	Signed at
Heimtun, Trond	BANKID	2024-03-20 12:13 GMT+01
Braseth, Karen Marie	BANKID	2024-03-20 07:09 GMT+01
Løkås, Trine Nordvik	BANKID	2024-03-19 21:02 GMT+01
Mehus, Marit Holmvaag	BANKID	2024-03-19 15:11 GMT+01
Jakobsen, Lars Arve	BANKID	2024-03-19 14:41 GMT+01
Moum, Bjørn Ove	BANKID	2024-04-11 07:58 GMT+02
Jensen, Frode Schjenken	BANKID	2024-04-03 11:08 GMT+02
Berg, Trud	BANKID	2024-03-25 10:40 GMT+01



This file is sealed with a digital signature. The seal is a guarantee for the authenticity of the document.

External reference: 0A4DC52BB46F488FB119BDDFAA07D064

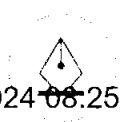
Confidential, Moum, Bjørn Ove, 11.04.2024 08:25:13



STYRETS ÅRSBERETNING 2023

IRIS SALTEN IKS

Confidential, Moum, Bjørn Ove, 11.04.2024 08:25:13



This file is sealed with a digital signature.
The seal is a guarantee for the authenticity
of the document.

Document ID:
0A4DC52BB46F488FB119BDDFAA07D064



Bedriften

Iris Salten IKS er et selskap opprettet i samsvar med lov om interkommunale selskaper. Selskapet er eid av de 9 kommunene i Salten; Beiarn, Bodø, Fauske, Gildeskål, Hamarøy, Meløy, Saltdal, Steigen og Sørfold etter innbyggerantall. Konsernet består av morselskapet med fem heleide datterselskaper, samt ett datterselskap med stort majoriteteierskap.

Morselskapet Iris Salten IKS har ansvaret for husholdningsrenovasjon i Salten. Samtidig har morselskapet flere datterselskaper og eierskap med forretningsområder direkte tilknyttet avfallsbehandling. Iris har også datterselskaper innenfor vekstområdet «blå næring». Felles for datterselskapene er det offentlige eierskapet som Iris Salten IKS forvalter på vegne av sine eierkommuner.

Iris Service AS drifter de lovpålagte og gebyrfinansierte renovasjonstjenestene i Salten. Iris Service AS utfører tjenester for Iris Salten IKS, og har ansvaret for innsamling av husholdningsavfall i hele Salten. Iris Service AS drifter alle miljøtorg i Iris-konsernet, samt kundesenteret. Selskapet har sitt hovedkontor på Vikan, i Bodø kommune.

Retura Iris AS håndterer alle typer avfall fra næringslivet i Salten, samt leverer tjenester utover den ordinære husholdningsrenovasjonen til privatmarkedet. Retura Iris AS har ansvaret for at alle sentrale avtaler gjennom Retura-samarbeidet håndteres i Nord-Norge. Selskapet har sitt hovedkontor på Vikan, i Bodø kommune.

Iris Produksjon AS håndterer alt avfall som blir samlet inn av husholdnings- og næringsrenovasjon i Iris-konsernet. Selskapet driver deponi, grovsortering, kompostering og øvrig håndtering av en rekke avfallsfraksjoner. Selskapet jobber for å kontinuerlig hente ut og bearbeide ressurser i avfall på best mulig måte. Selskapet har sitt hovedkontor på Vikan, i Bodø kommune.

Mivanor AS utvikler, selger, bygger og drifter renselanlegg for industrielt avløpsvann tilpasset ulike bransjer. Selskapet har sitt hovedkontor i Sandnes kommune.

Labora AS foretar salg av laboratorietjenester og fiskehelsetjenester i Nord-Norge. Selskapet utfører prøvetaking, analyser og er konsulenter for sine kunder. Selskapets virksomhet omfatter også FOU og formidling av FOU-kompetanse. Selskapet har sitt hovedkontor på Rønvikleira, i Bodø kommune.

HT- Safe AS er et responscenter for velferdsteknologi, sikkerhetsalarm og legevakt med døgnåpen bemanning. Selskapet har sitt hovedkontor på Oppeid i Hamarøy kommune. Iris Salten IKS eier 73,35% av selskapet.

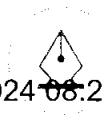
Styrets arbeid i 2023

Styret har behandlet 95 saker i 2023. Styret har vært på inspirasjonsbesøk på Avfall Sør sin nye miljøstasjon i Kristiansand.

Datterselskapene har egne styrever med eksterne styremedlemmer. Adm dir. i morselskapet er styreleder i datterselskapene. Ingen interne ansatte sitter i styrene ut over ansattevalgte representanter.

Konsernstyret følger opp gjennom grundig rapportering om strategi, drift, HMS, kvalitetsarbeid og økonomi gjennom året i møtene. Evaluering av styrene og daglig ledere er gjennomført.

Confidential, Moum, Bjørn Ove, 11.04.2024 08:25:13



This file is sealed with a digital signature.
The seal is a guarantee for the authenticity
of the document.

Document ID:
0A4DC52BB46F488FB119BDDFAA07D064



Arbeid med kvalitet, miljø, helse og sikkerhet.

Iris Salten IKS med heleide datterselskap er sertifisert i henhold til:

- Kvalitet - ISO 9001: Iris skal levere en miljøvennlig, enkel, rimelig og effektiv avfallstjeneste.
- Miljø - ISO 14001: De miljøpåvirkninger som følger av Iris sin drift skal ikke påføre neste generasjon økte miljøproblemer.
- HMS - 45001: Ingen skal direkte eller indirekte få akutte eller varige skader eller helseplager som følge av vår drift og virksomhet.

Våre overordnede mål for dette arbeidet skal være førende for vår måte å arbeide, og i alle valg som gjøres i bedriften.

Vårt datterselskap Labora AS er et akkreditert laboratorium, som er et kvalitetsstempel på at laboratoriet og fiskehelsetjenesten vår tilfredsstiller gitte krav fra et nasjonalt og internasjonalt anerkjent akkrediteringsorgan. At vi er akkreditert innebærer at laboratoriet har høyt kvalifiserte fagfolk med spisskompetanse, et kvalitetssystem som er i samsvar med internasjonale standarder og rutiner som stiller krav til alle ansatte, utstyr og prosedyrer. Labora oppfyller kravene til NS-EN ISO/IEC 17020 og Global GAP og ASC -2022.

Arbeidsmiljø

I Iris er hver enkelt medarbeider en viktig bidragsyter til at vi når våre felles mål. Som ledd i utviklingen av medarbeiderne, og virksomheten som helhet, må vi arbeide systematisk med forbedringer. Vi ønsker derfor å forbedre innsikten i vår bedriftskultur, og bli vurdert i forhold til andre gode virksomheter, slik at vi kan arbeide systematisk for å bli en bedre arbeidsplass. I den forbindelse har vi gjennomført kultur og medarbeiderundersøkelsen «Great Place to Work» to år på rad.

Resultatene viser at arbeidsmiljøet i konsernets selskaper er godt, men hvor vi også ser at vi har forbedringsområder som vi må jobbe med. Sammen med de ansatte former vi tiltak for forbedring.

Iris driver et meget godt IA-arbeid, og har friske medarbeidere som ønsker å møte på jobb.

Tabell nedenfor viser sykefravær i konsernet:

Iris-Selskap	Antall ansatte	Herav kvinner	2023		2022
			Korttidsfravær	Totalt fravær	Totalt fravær
Iris Salten IKS	18	7	0,9 %	4,3 %	1,9 %
Retura Iris	33	7	2,3 %	5,2 %	3,8 %
Iris Produksjon	31	5	1,8 %	6,7 %	5,8 %
Iris Service	58	8	1,8 %	6,3 %	4,5 %
Mivanor	4	1	1,1 %	1,1 %	0,8 %
Labora	42	34	2,1 %	4,8 %	7,7 %
HT-Safe	14	8	3,1 %	7,9 %	4,2 %
Sum	173	55			

Confidential, Moum, Bjørn Ove, 11.04.2024 08:25:13



This file is sealed with a digital signature.
The seal is a guarantee for the authenticity
of the document.

Document ID:
0A4DC52BB46F488FB119BDDFAA07D064



Verneombudene i Iris bidrar aktivt i arbeidsmiljøarbeidet i egne verneområder. Det arbeides godt for at risikoforhold skal være kjent og for at risikovurderinger skal være en integrert del av daglig arbeid.

I 2023 har vi totalt ett skadetilfelle på personell i Iris Salten IKS. Det har ikke vært alvorlige ulykker med personskade eller andre nestenulykker.

Reduserte gebyrinntektene for 2024 medførte et behov for kostnadsreduserende tiltak i selskapene som jobber med husholdningsrenovasjon. Det ble gjennomført en nedbemanningssprosess i Iris Service AS, med dertil reduksjon av åpningstidene på miljøstasjonene. Hentefrekvens for noen avfallstyper ble også justert, uten at det medførte oppsigelser.

Likestilling, diskriminering og etnisitet

Selskapets personalpolitikk anses å være kjønnsnøytral. Ved rekruttering søkes den beste kvalifiserte, men ved ellers like forhold vil en person av det underrepresenterte kjønn bli foretrukket. Etter vår oppfatning er likestillings- og diskriminerings spørsmål tilfredsstillende ivaretatt. Det har i morselskapet i 2023 vært 18 ansatte, hvorav 2 er lærlinger. Fordelingen blant de ansatte er 7 kvinner og 9 menn. Styret har 7 eiervalgte medlemmer, der 4 er kvinner. Det er 1 ansattvalgt representant i styret (kvinne). I konsernet er det 173 fast ansatte hvorav 55 er kvinner.

Konsernstyret Iris Salten IKS har vedtatt etiske retningslinjer som beskriver hvordan Iris praktiserer likestilling og respekt for alle menneskerettigheter på arbeidsplassen. Konsernets etiske retningslinjer, åpenhetsvurdering og bærekraftsrapport er offentlig tilgjengelig på hjemmesiden til Iris Salten: www.iris-salten.no

Konsernstyret har vedtatt lønnspolitisk plan som et strategisk styringsdokument for lokal lønnsdannelse i Iris Salten IKS og datterselskaper. Iris-selskapene skal sikre at det ikke diskrimineres ved tildeling av lønn eller arbeidsvilkår, i tråd med konsernets etiske retningslinjer. Lønnsfastsettelse skal følge likelønnsprinsippet. Regler, krav og praksis skal bidra til forutsigbarhet samt rett fastsettelse av lønn, uavhengig av kjønn, alder og etnisitet.


Det er ingen i selskapet som jobber ufrivillig deltid.

Resultat

I tabellen nedenfor presenteres nøkkeltall for morselskapet og konsernet. I konsernregnskapet inngår konsoliderte tall fra regnskapet til HT Safe AS og de fem heleide datterselskapene.

Resultatutvikling, utvalgte nøkkeltall	Morselskap			Konsern		
	2023	2022	2021	2023	2022	2021
(Alle tall i NOK tusen)						
Sum driftsinntekter	164 052	138 971	137 059	381 758	327 033	318 149
Resultat av selvkost (inkl renter)	377	3 796	-1 759	377	3 796	-1 759
Driftsresultat	6 994	934	338	21 589	19 080	22 953
Årsresultat etter skatt	9 700	4 962	12 711	14 624	11 379	20 884
Balansesum (total kapital)	254 061	248 503	272 812	456 610	449 011	471 383
Egenkapital	94 508	91 598	91 562	200 868	192 739	186 283
Egenkapitalprosent	37,2 %	36,9 %	33,6 %	44,0 %	42,9 %	39,5 %
Selvkostfond (Kundene skylder oss/Iris har til gode pr 2023)	10 934	11 311	15 107			

Confidential, Moum, Bjørn Ove, 11.04.2024 08:25:13



This file is sealed with a digital signature. The seal is a guarantee for the authenticity of the document.

Document ID:
0A4DC52BB46F488FB119BDDFAA07D064



Årsresultatet til morselskapet har følgende poster som må tas i betraktning for å vise selskapets underliggende drift.

Positivt selvkostresultat	kr. 376.814
Aksjeutbytte fra datterselskaper	kr. 7.445.102
Skattekostnad	kr. 62.789

Heleide datterselskapene har følgende omsetning, resultat og utbytte:

Datterselskapene:	Omsetning			Resultat før skatt			Utbytte		
	2023	2022	2021	2023	2022	2021	2023	2022	2021
Retura Iris	74,1	71,6	68,2	4,4	3,5	3,9	1,41	1,07	1,07
Iris Produksjon	139,3	114,5	121,3	9,3	6,8	20,8	5,03	2,09	11,25
Mivanor	17,9	22,4	13,1	-0,2	6,1	0,3	0	1,89	0
Labora AS	42,8	37,9	42,0	3,2	4,5	4,7	1,00	1,50	1,57
SUM	274,1	246,4	244,6	16,7	20,9	29,7	7,45	6,55	13,90

Alle tall i mill. kroner

Andre selskaper hvor Iris er største eier:

Alle tall i mill. kroner

Datterselskapene:	Omsetning			Resultat før skatt			Utbytte		
	2023	2022	2021	2023	2022	2021	2023	2022	2021
HT-Safe	10,2	9,0	8,2	0,3	0,1	-1,6	0	0	0
Nofir*	31,4	21,7	29,1	7,9	3,7	0,8	4,0	6,2	3,0
SUM	41,6	30,7	37,3	8,1	3,8	-0,8	4,0	6,2	3,0

*Tilknyttet selskap, eierandel er 23%.

Ikke kommersielt selskap: Selvkostområdet

Alle tall i mill. kroner

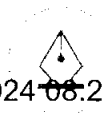
Datterselskap:	Omsetning			Resultat før skatt		
	2023	2022	2021	2023	2022	2021
Iris Service	129,3	115,9	115,9	0,849	-0,173	-0,225

Iris Salten IKS hadde i 2023 en negativ netto kontantstrøm på 2,7 MNOK.

Kontantstrømmen fra operasjonelle aktiviteter er positiv med 32,0 MNOK og skyldes i hovedsak avskrivninger, endring i leverandørgjeld og resultat. Kontantstrømmen fra investeringsaktiviteter er negativ med 18,4 MNOK på grunn av kjøp av varige driftsmiddel. Kontantstrøm fra finansieringsaktivitet er negativ med 16,3 MNOK. Det relaterer seg til nedbetaling av langsiktig gjeld, samt utbetaling av utbytte til eierne.

Selskapet har en likviditetsbeholdning ved årsskiftet på 35,1 MNOK, og dette gjelder i sin helhet bankinnskudd.

Confidential, Moum, Bjørn Ove, 11.04.2024 08:25:13



This file is sealed with a digital signature.
The seal is a guarantee for the authenticity
of the document.

Document ID:
0A4DC52BB46F488FB119BDDFAA07D064



Konsernet hadde i 2023 en netto negativ kontantstrøm på 4,3 MNOK. Kontantstrømmen i konsernet fra operasjonelle aktiviteter er positiv med 59,9 MNOK og skyldes først og fremst resultat og avskrivning. Kontantstrømmen i konsernet fra investering er negativ med 46,6 MNOK på grunn av kjøp av driftsmidler. Kontantstrøm i konsernet av finansieringsaktiviteter er negativ med 17,7 MNOK. Her er først og fremst nedbetaling av langsiktig gjeld forklaringen. Den likvide situasjonen i konsernet anses som god. Likviditetsbeholdning ved årsskiftet er på 100,6 MNOK.

Bærekraft i konsernet

Konsernet har et tydelig engasjement for bærekraft, og samtlige selskaper i konsernet har bærekraft på agendaen i sine strategier.

Iris Salten som en kjent merkevare i Nordland, har lenge vært en pioner innen bærekraftig utvikling og samfunnsansvar. Vi jobber aktivt med utviklingsprosjekter som fremmer bærekraft gjennom strategiske partnerskap eller i direkte prosjektsamarbeid med andre.

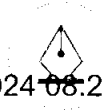
Vår bærekraftsrapport for 2023 gir omfattende informasjon om konsernets fokus på den tredelte bunnlinjen. I dette arbeidet har vi gjennomført en dobbel vesentlighetsanalyse som gir en overordnet retning for Iris Saltens bærekraftsarbeid. Vi har identifisert fire hovedområder hvor konsernet har størst påvirkning: Sirkulær økonomi, klima- og miljøpåvirkning, kompetanse og arbeidsmiljø, samt ansvarlig og transparent verdiskapning.

I 2023 har det vært et betydelig fokus på å prosjektere løsninger som ansvarliggjør abonnentene for mengden avfall de genererer, blant annet gjennom initiativer som pay as you throw og utviklingen av løsninger for fritidsrenovasjon. Videre satser Iris Salten stort på ombruk både mot næring og husholdning. Kommunikasjon om hvordan avfall håndteres og behandles videre har også vært sentralt i bærekraftsarbeidet.

I tillegg til å påse at Iris Salten oppfyller nasjonale og EU-krav, jobber vi kontinuerlig med å innovere og forbedre vår bærekraftspraksis for å være en ledende aktør i avfallsbransjen.

Ut fra dette utledes vårt målbilde for bærekraftsarbeidet:

Confidential, Moum, Bjørn Ove, 11.04.2024 08:25:13



This file is sealed with a digital signature.
The seal is a guarantee for the authenticity
of the document.

Document ID:
0A4DC52BB46F488FB119BDDFAA07D064



	<p>IRIS er et av de største selskapene i Norge og har en stor påvirkning på miljøet og klimaet. Selskapet har derfor satt seg mål om å redusere sine utslipp og bidra til å løse klimaproblemet. Dette gjøres gjennom å investere i grønne teknologier og å samarbeide med myndighetene og andre selskaper i bransjen.</p>	
<p>Energibruk og effektivisering Forurensning Klimagassutslipp Logistikk Farlig avfall</p>	<p>Iris Salten skal minimere negative påvirkninger på klima og miljø</p> <p>Ambisjon: Iris Salten skal begrense forurensning og bidra til å kutte klimagassutslipp, gjennom å elektrifisere virksomheten og utforske andre løsninger som minimerer negativ påvirkning på klima og miljø.</p>	
<p>Helse, miljø og sikkerhet Kompetanseutvikling, opplæring og rekruttering</p>	<p>Iris Salten skal jobbe aktivt for et trygt samfunn og godt arbeidsmiljø som tiltrekker, utvikler og ivaretar ansatte</p> <p>Ambisjon: Iris Salten skal ha fokus på sikkerhet i alle deler av driften, jobbe aktivt for å ta vare på sine ansattes helse, sikkerhet og miljø, samt jobbe kontinuerlig med rekruttering, kompetanseutvikling og trivsel på arbeidsplassen.</p>	
<p>Lokal verdiskapning Kommunikasjon og markedsføring Ansvarlig innkjøp og leverandørkjede</p>	<p>Iris Salten skal være en transparent aktør som bidrar til ansvarlig verdiskapning</p> <p>Ambisjon: Iris Salten skal være en ansvarlig og transparent aktør som hensyntar klima, miljø, sosiale og etiske forhold gjennom hele verdikjeden til konsernet.</p>	

Ytre miljø

Som beskrevet over er selskapet svært opptatt av bærekraft og er derfor bevisst egen påvirkning av ytre miljø. Inntransport og behandling av avfall medfører utslipp til jord, vann og luft, og er en kilde til lokale og globale miljøproblemer. Det er konsernets oppgave å velge gode løsninger som reduserer miljøpåvirkningene knyttet til behandling av avfall.

Transportvirksomheten og maskindriften i selskapet medfører forurensning av det ytre miljø gjennom eksosutslipp, støv og støy. Utslipet ligger innenfor de verdier som er godkjent for transport og maskindrift. Selskapet søker å redusere disse ulempene gjennom å ta i bruk elektriske maskiner ved behandling av avfall. Sigevann fra vårt produksjonsanlegg renses før utslipp iht. krav fra Statsforvalteren i Nordland. Det er etablert internkontrollsystem ISO 14001 for datterselskapenes påvirkning av det ytre miljø.

Fremtid, forskning og utvikling

Det er ikke spesiell usikkerhet knyttet til morselskapet eller datterselskapene. Det vil i 2024 bli utredet om strukturen på konsernet skal endres. En eventuell beslutning rundt dette vil bli tatt av representantskapet som består av medlemmer fra alle eierkommunene i Salten.

Bærekraftarbeidet har kommet på dagsorden internasjonalt og nasjonal, og for at Norge skal nå sine klimamål, stilles det stadig nye regulatoriske krav overfor kommunene innenfor avfallsområdet.

Confidential, Moum, Bjørn Ove, 11.04.2024 08:25:13



This file is sealed with a digital signature. The seal is a guarantee for the authenticity of the document.

Document ID:
0A4DC52BB46F488FB119BDDFAA07D064



Dette påvirker direkte vår drift ved gjennom økt kompleksitet, økte forbrukerkrav, og at vår aktivitet ikke skal ha en negativ påvirkning på mennesker og miljø. I tillegg forventes det også at renovasjonsgebyret holdes lavt. Å forene disse kravene er utfordrende for selskapet.

Alle våre avfallsrelaterte selskaper jobber kontinuerlig med utviklingsarbeid for i fremtiden bidra til å redusere avfallsmengdene ved økt ombruk og materialgjenvinning. Tilrettelegging for bedre sorteringsløsninger for våre kunder er her sentrale virkemidler, og tilrettelegging for ombruk sammen med andre aktører. Ombruksløsning for byggevarer ble etablert i 2023, og vi ser nå på hvordan vi kan ivareta ombruk av jordmasser for å unngå uttak av jomfruelig masser. Vi arbeider også med å tilrettelegge for ombruk på alle våre miljøstasjoner i Salten. Prinsippet om at «forurenser betaler» er en forutsetning for å oppnå økt sortering og derigjennom renere avfallsfraksjoner for økt materialgjenvinning.

Våre øvrige datterselskaper arbeider kontinuerlig med FOU-arbeid for å være konkurransedyktige innenfor sine fagområder. Hvor Mivanor AS arbeider kontinuerlig med FOU-arbeid for utvikling av ny vannrenseteknologi. HT Safe AS samarbeider med andre for å utvikle fremtidsrettede løsninger innen velferdsteknologi som «digitalt tilsyn». Labora AS utvikler nye analysemetoder for å møte nye utfordringer innenfor sitt fagfelt.

Finansiell risiko

Konsernet har en sunn økonomi, med høy grad av egenkapital i alle selskap. Konsernets likvide situasjon er god, og det er ikke behov for kassakreditt i drift. Langsiktige investeringer finansieres med egenkapital og langsiktig gjeld i forretningsbanker og Kommunalbanken. Styret anser konsernets finansielle risiko som lav. Noen av våre konkurranseutsatte selskap har plassert ledig likviditet i finansielle instrumenter i portefølje sammensatt av aksje, obligasjons- og rentefond, med et samlet lavt risikobilde. Plasseringene er iht. konsernets finansreglement.

Konsernets kredittrisiko ivaretas iht. god regnskapsskikk, konsernets tap på fordringer er lave sammenlignet med bransjen for øvrig.

Det er ikke tegnet ansvarsforsikring for styrets medlemmer eller daglig leder.

Selskapets stilling, økonomisk resultat og videre drift

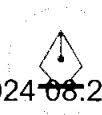
Styret har vedtatt at det skal utbetales utbytte til morselskapet fra Retura Iris AS, Iris Produksjon AS og Labora AS på til sammen kr 7.445.102. Styret foreslår videre at 60% av mottatt utbytte fra datterselskaper, tilsvarende kr 4.467.061, avsettes til Iris-fondet.

Styret foreslår at morselskapets resultat	kr	9.700.183 disponeres slik:
Til egenkapital for fremtidige investeringer	kr	5.233.122
Til IRIS-fondet	kr	4.467.061

Det fremlagte resultatregnskap og balanse med tilhørende noter gir etter styrets oppfatning tilfredsstillende uttrykk for resultatet i 2023, og den økonomiske stillingen ved årsskiftet. Det har ikke inntruffet forhold i konsernet etter regnskapsårets utgang som ikke er tatt hensyn til i årsoppgjøret, og som kan ha betydning for selskapets resultat og stilling.

Styret bekrefter at forutsetningen for fortsatt drift er til stede ved avleggelse av årsregnskapet.

Confidential, Moum, Bjørn Ove, 11.04.2024 08:25:13



This file is sealed with a digital signature.
The seal is a guarantee for the authenticity
of the document.

Document ID:
0A4DC52BB46F488FB119BDDFAA07D064



Bodø 31.12.23/ 18.03.24

Trud Berg
Styrets leder

Trond Heimtun
Styrets nestleder

Trine Nordvik Løkås
Styremedlem

Lars Arve Jakobsen
Styremedlem

Frode Schjenken Jensen
Styremedlem

Marit Holmvaag Mehus
Styremedlem

Karen Marie Braseth
Styremedlem

Bjørn Ove Moum
Adm. direktør

Confidential, Moum, Bjørn Ove, 11.04.2024 08:25:13



This file is sealed with a digital signature.
The seal is a guarantee for the authenticity
of the document.

Document ID:
0A4DC52BB46F488FB119BDDFAA07D064



Admincontrol

List of Signatures Page 1/1

Årsoppgjør konsernregnskap Iris Salten IKS 2023 ISA.pdf

Name	Method	Signed at
Heimtun, Trond	BANKID	2024-03-20 12:11 GMT+01
Braseth, Karen Marie	BANKID	2024-03-20 07:10 GMT+01
Løkås, Trine Nordvik	BANKID	2024-03-19 21:00 GMT+01
Mehus, Marit Holmvaag	BANKID	2024-03-19 15:12 GMT+01
Jakobsen, Lars Arve	BANKID	2024-03-19 14:42 GMT+01
Moum, Bjørn Ove	BANKID	2024-04-11 07:55 GMT+02
Jensen, Frode Schjenken	BANKID	2024-04-03 11:00 GMT+02
Berg, Trud	BANKID	2024-03-25 10:43 GMT+01



This file is sealed with a digital signature. The seal is a guarantee for the authenticity of the document.

External reference: A7E553468470461595CE575342951511

Confidential, Moum, Bjørn Ove, 11.04.2024 08:22:11



Årsregnskap 2023

Iris Salten Iks

Org.nr.:967 518 190

Confidential, Moum, Bjørn Ove, 11.04.2024 08:22:11



This file is sealed with a digital signature.
The seal is a guarantee for the authenticity
of the document.

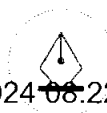
Document ID:
A7E553468470461595CE575342951511



Iris Salten IKS
RESULTATREGNSKAP
(Beløp i NOK 1000)

Morselskap			Konsern		
2023	2022		Note	2023	2022
28 693	24 028	Salgsinntekter	1	246 399	209 245
135 736	118 739	Husholdningsrenovasjon	2	135 736	121 584
-377	-3 796	Årets resultat fra selvkost		-377	-3 796
164 052	138 971	Sum driftsinntekter	3,4	381 758	327 033
109 187	94 985	Varekostnad	4	81 359	57 210
15 608	13 459	Lønnskostnad	5	136 271	123 073
16 003	15 727	Avskrivninger	6	47 404	46 513
16 260	13 866	Andre driftskostnader	4,5	95 136	81 157
157 058	138 037	Sum driftskostnad		360 169	307 953
6 994	934	Driftsresultat		21 589	19 080
7 445	6 553	Inntekt på investering i datterselskap		0	0
0	0	Inntekt på investering i tilknyttet selskap	7	2 031	822
1 478	549	Renteinntekter		2 052	727
20	0	Andre finansinntekter		593	315
0	0	Verdiendring av finansielle instrumenter til virkelig verdi		566	-196
0	0	Nedskrivning av finansielle eiendeler		0	16
1	17	Andre rentekostnader		1 440	1 129
6 173	3 466	Annen finanskostnad		8 010	4 644
9 763	4 553	Resultat før skattekostnad	8	17 381	14 959
63	-409	Skattekostnad	8	2 758	3 580
9 700	4 962	Årsresultat	9	14 624	11 379
		Herav til minoritetsinteresser		61	18
		Årsresultat til majoritetsinteressene		14 562	11 361
		Overføringer			
5 233	1 031	Redusert/tillagt annen egenkapital			
4 467	3 931	Iris-fondet			

Confidential, Moum, Bjørn Ove, 11.04.2024 08:22:11



This file is sealed with a digital signature.
The seal is a guarantee for the authenticity
of the document.

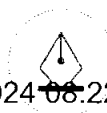
Document ID:
A7E553468470461595CE575342951511



Iris Salten IKS
BALANSE PR. 31.12.
(Beløp i NOK 1000)

Morselskap			Konsern		
2023	2022	EIENDELER	Note	2023	2022
2 210	2 272	Utsatt skattefordel	8	2 412	1 391
0	0	Utvikling, konsesjoner, patenter o.l.	6	2 368	3 108
2 210	2 272	Sum immaterielle eiendeler		4 780	4 499
126 633	124 390	Tomter, bygninger og annen fast eiendom		146 162	141 087
24 253	25 944	Maskiner og anlegg		90 173	82 740
0	0	Biler		23 169	34 030
0	2 021	Driftsløsøre, inventar, verktøy, kontormaskiner o.l.		10 378	10 674
150 886	152 355	Sum varige driftsmidler	6,11	269 882	268 531
27 938	27 938	Investeringer i datterselskap	7	0	0
0	0	Investeringer i tilknyttet selskap	7	3 327	2 037
435	435	Investeringer i aksjer og andeler	10	2 266	2 266
2 987	0	Andre fordringer	11,14	3 713	0
1 029	1 029	Egenkapitalinnskudd livselskap		2 255	2 255
32 389	29 402	Sum finansielle anleggsmidler		11 561	6 558
185 484	184 029	SUM ANLEGGSMIDLER		286 223	279 588
138	67	Varer	11,12	8 768	7 503
6 127	3 526	Kundefordringer	11,13	23 525	27 055
8 796	5 216	Andre fordringer	1	12 909	8 860
7 445	6 551	Utbytte fra datterselskap	13	0	0
0	0	Pensjonsmidler	14	4 481	1 205
10 934	11 311	Selvkostfond	2	10 934	11 311
33 303	26 604	Sum fordringer		51 849	48 431
0	0	Markedsbaserte aksjer		1 096	916
0	0	Markedsbaserte obligasjoner		8 068	4 932
0	0	Andre markedsbaserte finansielle instrumenter		0	2 665
0	0	Andre finansielle instrumenter		0	35
0	0	Sum investeringer	15	9 164	8 548
35 136	37 802	Bankinnskudd, kontanter o.l.	16	100 606	104 942
68 577	64 474	SUM OMLØPSMIDLER		170 388	169 424
254 061	248 503	SUM EIENDELER		456 610	449 011

Confidential, Moum, Bjørn Ove, 11.04.2024 08:22:11



This file is sealed with a digital signature.
The seal is a guarantee for the authenticity
of the document.

Document ID:
A7E553468470461595CE575342951511



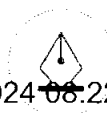
Iris Salten IKS
BALANSE PR. 31.12.
(Beløp i NOK 1000)

Morselskap			Konsern		
2023	2022	EGENKAPITAL OG GJELD	Note	2023	2022
73 979	68 745	Aksjekapital		73 979	68 745
73 979	68 745	Sum innskutt egenkapital		73 979	68 745
20 529	22 853	Iris-fondet		20 529	22 853
0	0	Annen egenkapital		105 463	100 305
20 529	22 853	Sum opptjent egenkapital		125 992	123 158
		Minoritetsinteresser		897	836
94 508	91 598	SUM EGENKAPITAL	9	200 868	192 739
0	249	Pensjonsforpliktelse	14	0	3 526
0	427	Andre avsetninger for forpliktelse		0	702
0	677	Sum avsetninger for forpliktelse		0	4 228
126 457	137 847	Gjeld til kredittinstitusjoner	11,17	186 339	197 218
126 457	137 847	Sum annen langsiktig gjeld		186 339	197 218
25 526	12 238	Leverandørgjeld	13	30 237	16 988
0	0	Betalbar skatt	8	3 778	2 884
1 268	1 905	Skyldige offentlige avgifter		13 148	11 865
3 184	1 260	Konserngjeld	13	0	0
3 119	2 979	Annen kortsiktig gjeld	18	22 240	23 088
33 096	18 382	Sum kortsiktig gjeld		69 403	54 826
159 554	156 905	SUM GJELD		255 742	256 272
254 061	248 503	SUM EGENKAPITAL OG GJELD		456 610	449 011

Vikan, 18.03.2024

Bjørn Ove Moum Daglig leder	Trud Berg Styrets leder	Trond Heimtun Nestleder
Lars Arve Jakobsen Styremedlem	Frode Schjenken Jensen Styremedlem	Karen Marie Braseth Nestleder
Marit Holmvaag Mehus Styremedlem	Trine Nordvik Løkås Styremedlem	

Confidential, Moum, Bjørn Ove, 11.04.2024 08:22:11



This file is sealed with a digital signature.
The seal is a guarantee for the authenticity
of the document.

Document ID:
A7E553468470461595CE575342951511



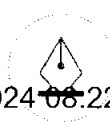
Iris Salten IKS

KONTANTSTRØMOPPSTILLING

(Beløp i NOK 1000)

Morselskap			Konsern	
2023	2022		2023	2022
Kontantstrømmer fra operasjonelle aktiviteter				
9 763	4 553	Resultat før skattekostnad	17 381	14 961
0	0	Periodens betalte skatt	-2 587	-4 699
0	0	Tap/gevinst ved salg av anleggsmidler	0	-425
16 003	15 727	Avskrivninger	47 404	46 612
0	0	Resultatandel fra TS	-1 290	0
0	435	Nedskrivning anleggsmidler	0	1 187
-71	164	Endring i varelager	-1 265	-1 473
-2 601	5 144	Endring i kundefordringer	3 530	20 441
13 288	-11 454	Endring i leverandørgjeld	7 600	-18 348
-249	-1 320	Endringer i pensjonsforpliktelser	-6 802	-4 099
0	0	Poster klassifisert som investerings- eller finansieringsaktiviteter	-122	297
-4 127	-149	Endring i andre tidsavgrensingsposter	-3 939	25 228
32 006	13 100	Netto kontantstrøm fra operasjonelle aktiviteter	59 910	79 681
Kontantstrømmer fra investeringsaktiviteter				
2 242	750	Innbetalinger ved salg av varige driftsmidler	2 242	1 119
-16 776	-8 539	Utbetalinger ved kjøp av varige driftsmidler	-44 611	-30 002
0	0	Innbetalinger ved salg av aksjer og andeler	20	131
0	0	Utbetalinger ved kjøp av aksjer og andeler	-514	-107
0	0	Utbetalinger ved kjøp av andre investeringer	0	-5
0	14 619	Innbetalinger på lånefordring konsern	0	0
-894	0	Utbetalinger på lånefordring konsern	0	-257
0	0	Innbetalinger på andre lånefordringer	0	48
-2 987	0	Utbetalinger på andre lånefordringer	-3 713	-26
-18 414	6 830	Netto kontantstrøm fra investeringsaktiviteter	-46 576	-29 100
Kontantstrømmer fra finansieringsaktiviteter				
0	0	Innbetalinger ved opptak av ny langsiktig gjeld	11 242	0
1 924	0	Innbetaling gjeld konsernselskaper	0	0
-11 390	-11 797	Utbetalinger ved nedbetaling av langsiktig gjeld	-22 121	-21 691
0	1 260	Netto endring i kasskreditt	0	1 260
0	-4 925	Innbetalinger av egenkapital	0	0
0	0	Tilbakebetalinger av egenkapital	0	-4 925
-6 792	0	Utbetalinger av utbytte	-6 792	-27 799
-16 258	-15 462	Netto kontantstrøm fra finansieringsaktiviteter	-17 670	-53 154
-2 666	4 468	Netto endring i kontanter og kontantekvivalenter	-4 336	-2 573
37 802	33 334	Beholdning av kontanter og kontantekvivalenter ved periodens begynnelse	104 942	107 515
35 136	37 802	Beholdning av kontanter og kontantekvivalenter ved periodens slutt	100 606	104 942
Denne består av:				
35 136	37 802	Bankinnskudd m.v.	100 606	104 942

Confidential, Moum, Bjørn Ove, 11.04.2024 08:22:11

This file is sealed with a digital signature.
The seal is a guarantee for the authenticity
of the document.Document ID:
A7E553468470461595CE575342951511



Iris Salten IKS

Noter

Regnskapsprinsipper

Årsregnskapet er satt opp i samsvar med regnskapsloven og god regnskapsskikk.

Bruk av estimater

Utarbeidelse av regnskaper i samsvar med regnskapsloven krever bruk av estimater. Videre krever anvendelse av selskapets regnskapsprinsipper at ledelsen må utøve skjønn. Områder som i stor grad inneholder slike skjønnsmessige vurderinger, høy grad av kompleksitet, eller områder hvor forutsetninger og estimater er vesentlige for årsregnskapet, er beskrevet i notene.

Aksjer i datterselskap og tilknyttet selskap

Datterselskaper er selskaper der morselskapet har kontroll, og dermed bestemmende innflytelse på enhetens finansielle og operasjonelle strategi, normalt ved å eie mer enn halvparten av den stemmeberettigede kapitalen. Investeringer med 20-50 % eie av stemmeberettiget kapital og betydelig innflytelse, defineres som tilknyttede selskaper.

Følgende selskaper inngår i konsernet 31.12.:

<i>Mor- og datterselskaper</i>	<i>Eierandel</i>
Iris Salten IKS	
Iris Produksjon AS	100 %
Iris Service AS	100 %
Retura Iris AS	100 %
Labora AS	100 %
Mivanor AS	100 %
HT Safe AS	73,35%

Tilknyttede selskaper

Nofir AS	23 %
Patogen Nord AS	40%

Regnskapsprinsipper for aksjer i datterselskaper og tilknyttede selskaper

Kostmetoden brukes som prinsipp for investeringer i datterselskaper og tilknyttede selskaper i selskapsregnskapet. Kostprisen økes når midler tilføres ved kapitalutvidelse, eller når det gis konsernbidrag til datterselskap. Mottatte utdelinger resultatføres i utgangspunktet som inntekt. Utdelinger som overstiger andel av opptjent egenkapital etter kjøpet føres som reduksjon av anskaffelseskost. Utbytte/konsernbidrag fra datterselskap regnskapsføres det samme året som datterselskapet avsetter beløpet. Utbytte fra andre selskaper regnskapsføres som finansinntekt når utbyttet er vedtatt.

I konsernregnskapet brukes egenkapitalmetoden som prinsipp for investeringer i tilknyttede selskaper. Bruk av metoden fører til at regnskapsført verdi i balansen tilsvarer andelen av egenkapitalen i det tilknyttede selskapet, korrigert for eventuelle gjenværende merverdier fra kjøpet og urealiserte interne gevinster. Resultatandelen i resultatregnskapet baseres på andelen av resultatet etter skatt i det tilknyttede selskapet, og korrigeres for eventuelle avskrivninger på merverdier og urealiserte gevinster. I resultatregnskapet vises resultatandelen under finansposter.

Confidential, Moum, Bjørn Ove, 11.04.2024 08:22:11



This file is sealed with a digital signature.
The seal is a guarantee for the authenticity
of the document.

Document ID:
A7E553468470461595CE575342951511



Iris Salten IKS

Noter

Konsolideringsprinsipper

Datterselskaper blir konsolidert fra det tidspunkt kontrollen er overført til konsernet (oppkjøpstidspunktet).

I konsernregnskapet erstattes posten aksjer i datterselskap med datterselskapets eiendeler og gjeld. Konsernregnskapet utarbeides som om konsernet var én økonomisk enhet. Transaksjoner, urealisert fortjeneste og mellomværende mellom selskapene i konsernet elimineres.

Kjøpte datterselskaper regnskapsføres i konsernregnskapet basert på morselskapets anskaffelseskost. Anskaffelseskost tilordnes identifiserbare eiendeler og gjeld i datterselskapet, som oppføres i konsernregnskapet til virkelig verdi på oppkjøpstidspunktet. Eventuell merverdi ut over hva som kan henføres til identifiserbare eiendeler og gjeld, balanseføres som goodwill. Goodwill behandles som en residual og balanseføres med den andelen som er observert i oppkjøpstransaksjonen. Merverdier i konsernregnskapet avskrives over de oppkjøpte eiendelenes forventede levetid.

Salgsinntekter

Inntekter ved salg av varer og tjenester vurderes til virkelig verdi av vederlaget, netto etter fradrag for merverdiavgift, returer, rabatter og andre avslag. Salg av varer resultatføres når en enhet innenfor konsernet har levert sine produkter til kunden og det ikke er uoppfylte forpliktelser som kan påvirke kundens aksept av leveringen. Levering er ikke foretatt før produktene er sendt til avtalt sted og risiko for tap og ukurans er overført til kunden. Erfarings tall brukes som grunnlag for å estimere og regnskapsføre avsetninger for kvantumsrabatter og varereturer på salgstidspunktet. Avsetning til forventede garantiarbeider føres som kostnad og avsetning for forpliktelser.

Tjenester inntektsføres i takt med utførelsen.

Klassifisering av balanseposter

Eiendeler bestemt til varig eie eller bruk klassifiseres som anleggsmidler. Eiendeler som er tilknyttet varekretsløpet klassifiseres som omløpsmidler. Fordringer for øvrig klassifiseres som omløpsmidler hvis de skal tilbakebetales innen ett år. For gjeld legges analoge kriterier til grunn. Første års avdrag på langsiktige fordringer og langsiktig gjeld klassifiseres likevel ikke som omløpsmiddel og kortsiktig gjeld.

Anskaffelseskost

Anskaffelseskost for eiendeler omfatter kjøpesummen for eiendelen, med fradrag for bonuser, rabatter og lignende, og med tillegg for kjøpsutgifter (frakt, toll, offentlige avgifter som ikke refunderes og eventuelle andre direkte kjøpsutgifter). Ved kjøp i utenlandsk valuta balanseføres eiendelen til kursen på transaksjonstidspunktet, men til terminkursen ved bruk av terminkontrakt.

For varige driftsmidler og immaterielle eiendeler omfatter anskaffelseskost også direkte utgifter for å klargjøre eiendelen for bruk, for eksempel utgifter til testing av eiendelen.

Confidential, Moum, Bjørn Ove, 11.04.2024 08:22:11



This file is sealed with a digital signature.
The seal is a guarantee for the authenticity
of the document.

Document ID:
A7E553468470461595CE575342951511



Iris Salten IKS

Noter

Immaterielle eiendeler

Utgifter til utvikling balanseføres i den grad det kan identifiseres en fremtidig økonomisk fordel knyttet til utvikling av en identifiserbar immateriell eiendel og utgiftene kan måles pålitelig. I motsatt fall kostnadsføres slike utgifter løpende. Balanseført utvikling avskrives lineært over økonomisk levetid.

Varige driftsmidler

Tomter avskrives ikke. Andre varige driftsmidler balanseføres og avskrives lineært til restverdi over driftsmidlenes forventede utnyttbare levetid. Ved endring i avskrivningsplan fordeles virkningen over gjenværende avskrivningstid ("knekkpunktmetoden"). Vedlikehold av driftsmidler kostnadsføres løpende under driftskostnader. Påkostninger og forbedringer tillegges driftsmidlets kostpris og avskrives i takt med driftsmidlet. Skillet mellom vedlikehold og påkostning/forbedring regnes i forhold til driftsmidlets stand på anskaffelsestidspunktet.

Leide (leasede) driftsmidler balanseføres som driftsmidler hvis leiekontrakten anses som finansiell.

Andre langsiktige aksjeinvesteringer

Kostmetoden brukes som prinsipp for investeringer i andre aksjer mv. Utdelinger regnskapsføres i utgangspunktet som finansinntekt, når utdelingen er vedtatt. Hvis utdelingene vesentlig overstiger andel av opptjent egenkapital etter kjøpet, føres det overskytende til reduksjon av kostprisen.

Nedskrivning av anleggsmidler

Ved indikasjon om at balanseført verdi av et anleggsmiddel er høyere enn virkelig verdi, foretas det test for verdifall. Testen foretas for det laveste nivå av anleggsmidler som har selvstendige kontantstrømmer. Hvis balanseført verdi er høyere enn både salgsverdi og bruksverdi (nåverdi ved fortsatt bruk/eie), foretas det nedskrivning til det høyeste av salgsverdi og bruksverdi.

Tidligere nedskrivninger, med unntak for nedskrivning av goodwill, reverseres hvis forutsetningene for nedskrivningen ikke lenger er til stede.

Varelager

Varer vurderes til det laveste av anskaffelseskost (etter FIFO-prinsippet) og virkelig verdi. For råvarer brukes gjenanskaffelseskost som tilnærming til virkelig verdi. For ferdig tilvirkede varer og varer under tilvirkning består anskaffelseskost av utgifter til produktutforming, materialforbruk, direkte lønn, og andre direkte og indirekte produksjonskostnader (basert på normal kapasitet). Virkelig verdi er estimert salgspris fratrukket nødvendige utgifter til ferdigstilling og salg. Bare variable utgifter anses nødvendige for å selge ferdige varer, mens også faste tilvirkningskostnader inkluderes som nødvendige for varer som ikke er ferdig tilvirket.

Anleggskontrakter

Arbeid under utførelse knyttet til fastpriskontrakter med lang tilvirkningstid vurderes etter løpende avregnings metode. Fullførelsesgraden beregnes som påløpte kostnader i prosent av forventet totalkostnad. Totalkostnaden revurderes løpende. For prosjekter som antas å gi tap, kostnadsføres hele det beregnede tapet umiddelbart.

Confidential, Moum, Bjørn Ove, 11.04.2024 08:22:11



This file is sealed with a digital signature.
The seal is a guarantee for the authenticity
of the document.

Document ID:
A7E553468470461595CE575342951511



Iris Salten IKS

Noter

Fordringer

Kundefordringer føres opp i balansen etter fradrag for avsetning til forventede tap. Avsetning til tap gjøres på grunnlag av individuell vurdering av fordringene og en tilleggsavsetning som skal dekke øvrige påregnelige tap. Vesentlige økonomiske problemer hos kunden, sannsynligheten for at kunden vil gå konkurs eller gjennomgå økonomisk restrukturering, og utsettelse og mangler ved betalinger anses som indikatorer på at kundefordringer må nedskrives.

Andre fordringer, både omløpsfordringer og anleggsfordringer, føres opp til det laveste av pålydende og virkelig verdi. Virkelig verdi er nåverdien av forventede framtidige innbetalinger. Det foretas likevel ikke neddiskontering når effekten av neddiskontering er uvesentlig for regnskapet. Avsetning til tap vurderes på samme måte som for kundefordringer.

Investeringer i børsnoterte aksjer

For kortsiktige investeringer i børsnoterte aksjer brukes markedsverdi prinsippet. Verdien i balansen tilsvarer markedsverdien av investeringene pr. 31.12. Mottatt utbytte, og realiserte og urealiserte gevinster/tap, resultatføres som finansposter.

Gjeld

Gjeld, med unntak for enkelte avsetninger for forpliktelser, balanseføres til nominelt gjeldsbeløp.

Pensjoner

Selskapet har ulike pensjonsordninger. Pensjonsordningene er finansiert gjennom innbetalinger til forsikringselskap, med unntak av AFP-ordningen. Selskapet har både innskuddsplaner og ytelsesplaner.

Innskuddsplaner

Ved innskuddsplaner betaler selskapet innskudd til et forsikringselskap. Selskapet har ingen ytterligere betalingsforpliktelse etter at innskuddene er betalt. Innskuddene regnskapsføres som lønnskostnad. Eventuelle forskuddsbetalte innskudd balanseføres som eiendel (pensjonsmidler) i den grad innskuddet kan refunderes eller redusere framtidige innbetalinger.

AFP-ordningen er en usikret ytelsesbasert flerforetaksordning. En slik ordning er reelt en ytelsesplan, men behandles regnskapsmessig som en innskuddsplan som følge av at ordningens administrator ikke gir tilstrekkelig informasjon til å beregne forpliktelsen på en pålitelig måte.

Ytelsesplaner

En ytelsesplan er en pensjonsordning som ikke er en innskuddsplan. Typisk er en ytelsesplan en pensjonsordning som definerer en pensjonsutbetaling som en ansatt vil motta ved pensjonering. Pensjonsutbetalingen er normalt avhengig av flere faktorer, som alder, antall år i selskapet og lønn. Den balanseførte forpliktelsen knyttet til ytelsesplaner er nåverdien av de definerte ytelsene på balansedagen minus virkelig verdi av pensjonsmidlene (innbetalte beløp til forsikringselskap), justert for ikke resultatførte estimatavvik og ikke resultatførte kostnader knyttet til tidligere perioders pensjonsopptjening. Pensjonsforpliktelsen beregnes årlig av en uavhengig aktuar ved bruk av en lineær opptjeningsmetode.

Planendringer amortiseres over forventet gjenværende opptjeningsstid. Det samme gjelder estimatavvik som skyldes ny informasjon eller endringer i de aktuarmessige forutsetningene, i den grad de overstiger 10% av den største av pensjonsforpliktelsene og pensjonsmidlene (korridor).

Confidential, Moum, Bjørn Ove, 11.04.2024 08:22:11



This file is sealed with a digital signature.
The seal is a guarantee for the authenticity
of the document.

Document ID:
A7E553468470461595CE575342951511



Iris Salten IKS

Noter

Skatt

Skattekostnaden i resultatregnskapet omfatter både periodens betalbare skatt og endring i utsatt skatt. Utsatt skatt beregnes på grunnlag av de midlertidige forskjeller som eksisterer mellom regnskapsmessige og skattemessige verdier, samt eventuelt ligningsmessig underskudd til fremføring ved utgangen av regnskapsåret. Skatteøkende og skattereduserende midlertidige forskjeller som reverserer eller kan reversere i samme periode er utlignet. Oppføring av utsatt skattefordel på netto skattereduserende forskjeller som ikke er utlignet og underskudd til fremføring, begrunnes med antatt fremtidig inntjening. Utsatt skatt og skattefordel som kan balanseføres oppføres netto i balansen.

Skattereduksjon ved avgitt konsernbidrag, og skatt på mottatt konsernbidrag som føres som reduksjon av balanseført beløp på investering i datterselskap, føres direkte mot skatt i balansen (mot betalbar skatt hvis konsernbidraget har virkning på betalbar skatt, og mot utsatt skatt hvis konsernbidraget har virkning på utsatt skatt). Utsatt skatt både i selskapsregnskapet og i konsernregnskapet regnskapsføres til nominelt beløp.

Selvkost

Miljøtorgene i distriktet benyttes både av private og lokalt næringsliv. Fra 20218 er inntekter knyttet til drift av Miljøtorgene tatt inn i regnskapet til Iris Service AS. I tillegg har Iris Service AS noe mindre inntekter fra næring. Dette er skattepliktige inntekter, mens øvrige inntekter er innenfor selvkostområdet. Skattepliktig resultat fremkommer etter splitting av ordinært resultat mellom husholdningsrenovasjon (selvkost) og næring. Selvkostresultatet overføres til Iris Salten IKS, og innarbeides i morselskapets selvkostregnskap.

Kontantstrømoppstilling

Kontantstrømoppstillingen utarbeides etter den indirekte metoden. Kontanter og kontantekvivalenter omfatter kontanter, bankinnskudd og andre kortsiktige likvide plasseringer, som umiddelbart og med uvesentlig kursrisiko kan konverteres til kjente kontantbeløp og med gjenværende løpetid mindre enn tre måneder fra anskaffelsesdato.

Confidential, Moum, Bjørn Ove, 11.04.2024 08:22:11



This file is sealed with a digital signature.
The seal is a guarantee for the authenticity
of the document.

Document ID:
A7E553468470461595CE575342951511



Iris Salten IKS

Noter

Note 1 Anleggskontrakter

Deler av konsernets aktivitet består av utvikling og produksjon av produkter og systemer etter ordrer. Prosjektene behandles i samsvar med løpende avregningsmetode. Inntektsføring av kontraktene skjer i takt med beregnet fremdrift (fullføringsgrad). Fullføringsgraden beregnes som påløpne tilvirkningskontrakter i forhold til forventede totale tilvirkningskostnader (kost-til-kost metode). Kontraktenes inntekter er avtalt. Forventede totale tilvirkningskostnader estimeres basert på en kombinasjon av erfaringstall, systematiske estimeringsprosedyrer, oppfølging av effektivitetsmål og beste skjønn.

Morselskapet		Balansførte verdier vedrørende prosjekter		Konsernet	
2023	2022	2023	2022	2023	2022
Inkludert i kundefordringer					
0	0	Opptjent ikke fakturert produksjon		0	0
Inkludert i kortsiktig gjeld					
0	0	Forskuddsfakturert til kunder		578	2 693
0	0	Garantiansvar		254	159
Resultatposter vedrørende prosjekter					
2023	2022	2023	2022	2023	2022
Resultat på prosjekter under utførelse					
0	0	Resultatførte totale inntekter		7 229	11 011
0	0	Estimert kontraktsfortjeneste		4 437	5 671

Note 2 Inntekter husholdning

Kommunenavn	Nettobeløp fakturert 2023	Nettobeløp fakturert 2022	Nettobeløp fakturert 2021
Bodø	87 365 236	78 109 614	71 400 673
Beiarn	1 598 425	1 434 310	1 303 493
Fauske	15 628 573	14 093 222	13 245 473
Gildeskål	3 134 827	2 786 504	2 623 565
Hamarøy	4 183 545	3 695 717	3 396 813
Meløy	9 942 549	8 958 472	8 334 654
Saltdal	6 907 924	6 242 693	5 800 291
Steigen	4 078 105	3 615 215	3 303 796
Sørfold	2 896 808	2 648 047	2 501 096
Totalt netto fakturert	135 735 992	121 583 794	111 909 854
Resultat av selvkostregnskapet inkl renter*	-376 814	-3 796 254	1 759 274
Sum	135 359 178	117 787 540	113 669 128

* - Overskudd/ + underskudd

Confidential, Moum, Bjørn Ove, 11.04.2024 08:22:11



This file is sealed with a digital signature. The seal is a guarantee for the authenticity of the document.

Document ID:
A7E553468470461595CE575342951511



Iris Salten IKS

Noter

	Årlig resultat	Akkum inkl årlig rente*
Selvkostregnskap 2016	5 942	-1 940 234
Selvkostregnskap 2017	5 620 154	3 697 143
Selvkostregnskap 2018	-2 179 377	1 579 562
Selvkostregnskap 2019	-7 274 799	-5 742 568
Selvkostregnskap 2020	-7 473 581	-13 347 911
Selvkostregnskap 2021	-1 483 679	-15 107 186
Selvkostregnskap 2022	4 255 212	-11 310 932
Selvkostregnskap 2023	844 590	-10 934 117

Note 3 Driftsinntekter

Morselskapet			Konsernet	
2023	2022		2023	2022
28 693	24 028	Salgsinntekter	246 399	209 245
135 736	118 739	Husholdningsrenovasjon	135 736	121 584
-377	-3 796	Andre driftsinntekter	-377	-3 796
164 052	138 971	Sum	381 758	327 033

2023	2022	Fordeling på virksomhetsområder	2023	2022
135 736	118 739	Omsetning fra renovasjon	135 736	121 584
0	0	Omsetning fra laboratorietjenester	42 827	37 946
0	0	Omsetning av renseløsninger	17 908	22 350
0	0	Omsetning av responstjenester	10 162	9 011
28 316	20 231	Omsetning annet	175 125	136 142
164 052	138 971	Sum	381 758	327 033

2023	2022	Geografisk fordeling	2023	2022
164 052	138 971	Norge	381 758	327 033
164 052	138 971	Sum	381 758	327 033

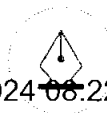
Note 4 Transaksjoner med nærstående parter

Ytelser til ledende ansatte er omtalt i note 5, og mellomværende med konsernselskaper er omtalt i note 13.

Konsernets transaksjoner med nærstående parter:

	Morselskap	Konsern
a) Salg av varer og tjenester		
- Datterselskap	26 015	0
- Tilknyttede selskap	252	252
b) Kjøp av varer og tjenester		
- Datterselskap	105 297	0
- Tilknyttede selskap	0	303,3

Confidential, Moum, Bjørn Ove, 11.04.2024 08:22:11



This file is sealed with a digital signature.
The seal is a guarantee for the authenticity
of the document.

Document ID:
A7E553468470461595CE575342951511



Iris Salten IKS

Noter

Note 5 Lønnskostnader, antall ansatte, godtgjørelser, lån til ansatte mm.

Morselskapet		Konsernet	
2023	2022	2023	2022
	Lønnskostnader		
11 292	9 124	105 353	97 519
1 471	1 170	10 485	9 009
574	785	-392	6 896
2 271	2 380	20 826	9 648
15 608	13 459	136 271	123 073

17 15 Sysselsatte årsverk i regnskapsåret har vært 179 162

Ytelser til ledende personer

	Daglig leder	Styret
Lønn	1 472	354
Pensjonsutgifter	-29	0
Annen godtgjørelse	11	0

Verken styreleder eller daglig leder har noen bonusavtaler, og de har heller ingen avtaler om godtgjørelse ved opphør av arbeidsforholdet/vervet.

Det er ikke gitt lån/sikkerhetsstillelse til daglig leder, styrets leder eller andre nærstående parter.

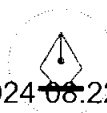
Kostnadsført godtgjørelse til revisor

	Morselskap	Konsern
Lovpålagt revisjon, inkl. teknisk bistand med årsregnskap)	188	587
Andre attestasjonstjenester	0	0
Skatterådgivning (inkl. teknisk bistand med ligningspapirer)	157	157
Andre tjenester utenfor revisjon (finansrapportering)	0	0
Sum	345	744

Note 6 Immaterielle eiendeler og varige driftsmidler

Morselskapet	Maskiner og			Sum
	Bygg og anlegg	inventar	Tomter	
Anskaffelseskost 01.01.	229 026	77 389	10 878	317 293
Tilgang	6 426	8 484	1 866	16 776
Avgang	1 408	834	0	2 242
Anskaffelseskost 31.12.	234 043	85 039	12 743	331 826
Akkumulerte avskrivninger 31.12.	120 154	60 785	0	180 940
Balanseført verdi 31.12.	113 889	24 253	12 743	150 886
Årets avskrivninger	8 636	7 367	-	16 003
Forventet økonomisk levetid	3-10 år	3-10 år		
Avskrivningsplan	Lineær	Lineær		

Confidential, Moum, Bjørn Ove, 11.04.2024 08:22:11



This file is sealed with a digital signature. The seal is a guarantee for the authenticity of the document.

Document ID:
A7E553468470461595CE575342951511



Iris Salten IKS

Noter

Konsernet

	Bygg og anlegg	Tomter	Maskiner og inventar	Innsamlings-utstyr	Anlegg under utførelse
Anskaffelseskost 01.01.	248 317	10 878	220 643	29 283	2 766
Tilgang	15 020	1866	18 353	3 062	11 141
Avgang	1408	0	834	0	-
Anskaffelseskost 31.12.	261 929	12 743	238 162	32 345	13 907
Akkumulerte avskrivninger 31.12.	128 510	0	161 896	21 967	0
Balanseført verdi 31.12.	133 419	12 743	76 266	10 378	13 907

Årets avskrivninger	10 403	0	21 227	3 358	0
---------------------	--------	---	--------	-------	---

Forventet økonomisk levetid	3-50 år		3-10 år	3-7 år	
Avskrivningsplan	Lineær		Lineær	Lineær	

	Biler	FoU	Sum
Anskaffelseskost 01.01.	81 561	6 318	599 765
Tilgang	815	0	50 257
Avgang	0	0	2 242
Anskaffelseskost 31.12.	82 376	6 318	647 780
Akkumulerte avskrivninger 31.12.	59 207	3 950	375 530
Balanseført verdi 31.12.	23 169	2 368	272 250

Årets avskrivninger		11 676	740	47 404
---------------------	--	--------	-----	--------

Forventet økonomisk levetid		5-7 år	3-10 år
Avskrivningsplan		Lineær	Lineær

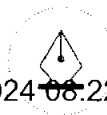
Note 7 Datterselskap og tilknyttet selskap

Morselskapet

Investeringer i datterselskap regnskapsføres etter kostmetoden.

Datterselskap	Forretnings-kontor	Eier-/ stemme-andel	Egenkapital siste år (100 %)	Resultat siste år (100 %)	Balanseført verdi
Iris Produksjon AS	Bodø	100 %	72 337	7 400	16 006
Iris Service AS	Bodø	100 %	5 165	750	1 547
Retura Iris AS	Bodø	100 %	34 646	3 533	615
Labora AS	Bodø	100 %	15 856	2 504	2 450
Mivanor AS	Sandnes	100 %	7 410	-194	6 000
HT Safe AS	Hamarøy	73 %	3 368	230	1 320
Balanseført verdi 31.12.					27 938

Confidential, Moum, Bjørn Ove, 11.04.2024 08:22:11

This file is sealed with a digital signature.
The seal is a guarantee for the authenticity of the document.Document ID:
A7E553468470461595CE575342951511



Iris Salten IKS

Noter

Konsernet

Investeringene i tilknyttet selskap regnskapsføres etter egenkapitalmetoden.

Selskap	Forretnings- kontor	Eier-/ stemme- andel	Balanseført verdi
Nofir AS	Bodø	23 %	1 980
Patogen Nord AS	Bodø	40 %	1 347
Balanseført verdi 31.12.			3 327

Beregning av årets resultatandel

	Nofir	Patogen Nord	Sum
Andel årets resultat	1 824	207	2 031
Årets resultatandel	1 824	207	2 031

Beregning av balanseført verdi 31.12.

Balanseført verdi 01.01.	898	1 139	2 037
Årets resultatandel	1 824	207	2 031
Overføringer til/fra selskapet (utbytte)	-741	0	-741
Balanseført verdi 31.12.	1 980	1 347	3 327

Note 8 Skatt

Beregning av utsatt skatt/utsatt skattefordel

Morselskapet		Konsernet	
2023	2022	2023	2022
Midlertidige forskjeller			
-3 728	-2 619	-5 444	2 514
0	0	-348	-287
0	0	-916	-539
1 242	523	902	-2 754
0	0	2 792	5 671
0	0	221	277
0	0	1 242	102
-2 486	-2 096	-1 550	4 984
-7 559	-8 233	-9 411	-11 758
0	0	0	450
-10 045	-10 329	-10 962	-6 325
Grunnlag for utsatt skatt			
-2 210	-2 272	-2 412	-1 391
0	0	0	0
-2 210	-2 272	-2 412	-1 391
Utsatt skatt i balansen			

Confidential, Moum, Bjørn Ove, 11.04.2024 08:22:11



This file is sealed with a digital signature.
The seal is a guarantee for the authenticity
of the document.

Document ID:
A7E553468470461595CE575342951511



Iris Salten IKS

Noter

Grunnlag for skattekostnad, endring i utsatt skatt og betalbar skatt

		Grunnlag for betalbar skatt	
9 763	4 553	Resultat før skattekostnad	17 381
-1 938	0	Permanent forskjell privat marked (ikke næringsdrivende)	-1 886
-7 197	-6 411	Permanente forskjeller	1 864
628	-1 858	Grunnlag for skattekostnad på årets resultat	17 359
369	-4 357	Endring i midlertidige forskjeller	2 483
996	-6 215	Gr.lag for bet.bar skatt i res.regnskapet	19 841
-996	0	Anvendelse av fremførbart underskudd	-2 669
0	-6 215	Skattepliktig inntekt (grunnlag for betalbar skatt i balansen)	17 172
			-4 534

Morselskapet		Konsernet	
2023	2022	2023	2022
Fordeling av skattekostnaden			
0	0	3 778	2 884
0	0	0	40
0	0	3 778	2 924
63	-409	-1 020	656
63	-409	2 758	3 580

		Avstemming av årets skattekostnad	
9 763	4 553	Regnskapsmessig resultat før skattekostnad	17 381
2 148	1 002	Beregnet skatt	3 824
63	-409	Skattekostnad i resultatregnskapet	2 758
-2 085	-1 410	Differanse	-1 066

		Differansen består av følgende:	
-2 010	-1 410	Skatt av permanente forskjeller	-5
0	0	Endring i utsatt skatt/skattefordel	0
-76	0	Andre forskjeller	-1 061
-2 085	-1 410	Sum forklart differanse	-1 066

		Betalbar skatt i balansen	
0	0	Betalbar skatt i skattekostnaden	3 778
0	0	Skattefunn	0
0	0	Betalbar skatt i balansen	3 778
			2 884

Confidential, Moum, Bjørn Ove, 11.04.2024 08:22:11



This file is sealed with a digital signature. The seal is a guarantee for the authenticity of the document.

Document ID: A7E553468470461595CE575342951511



Iris Salten IKS

Noter

Note 9 Egenkapital

Morselskapet

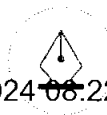
Årets endring i egenkapital	Egenkapital	Iris-fondet	Sum
Egenkapital 01.01.	68 745	22 853	91 598
Utbetalt fra Irisfondet	0	-6 791	-6 791
Årets resultat	9 700	0	9 700
Tilført Irisfondet	-4 467	4 467	0
Differanse tidligere år	0	0	0
Egenkapital 31.12.	73 979	20 529	94 508

Konsernet

Årets endring i egenkapital	Egenkapital	Iris-fondet	Annen	Minoritets-	Sum
Egenkapital 01.01.	68 745	22 853	100 305	836	192 739
Utbetalt fra Irisfondet	0	-6 791	0	0	-6 791
Årets resultat	9 700	0	4 862	61	14 624
Tilført Irisfondet	-4 467	4 467	0	0	0
Differanse tidligere år	0	0	297	0	297
Egenkapital 31.12.	73 979	20 529	105 463	897	200 868

IRISFONDET	2023	2022	2021	2020	2019
Inngående balanse	22 853 389	23 847 824	18 488 869	17 926 941	14 974 415
Årets Bruk					
Sykkel i Salten			300 000		
Saltdal kommune, sjøørret i Skjerstadfjorden					635000
Trainee Salten (Kunnskapsparken)	500 000	800 000	1 500 000		1 975 000
Salten Regionråd, Samferdsel i Salten	1 000 000	1 000 000	1 000 000	1 000 000	
Salten Regionråd, Et digitalt Salten.		1 000 000	1 000 000	1 000 000	
Salten Kultursamarbeid: Salten i Bodø	1 000 000	1 000 000	1 000 000		
HMTS IKS: Prosjekt Helse og miljø i Salten			350 000		
Utsiktsrydding i Salten			690 706	309 294	
Fauske kommune: Ny E6- Fauske			500 000		
Innovasjon Norge - start opp Salten		1125000			
Salten Regionråd - utsiktsrydding	1 691 602				
Rekruttering til marine næringer og sysselsetng i nord	100 000				
Produksjon av filmfest salten	500 000				
Sulisfilmen	1 000 000				
Stiftelsen Nordland Nasjonalparkersenter - "uerstattelig"	1 000 000				
Netto bruk av fondet	6 791 602	4 925 000	6 340 706	2 309 294	2 610 000
Tilført utbytte til Fondet	4 467 061	3 930 565	11 699 661	2 871 222	5 562 526
Disponibelt 31.12.	20 528 848	22 853 389	23 847 824	18 488 869	17 926 941

Confidential, Moum, Bjørn Ove, 11.04.2024 08:22:11



This file is sealed with a digital signature. The seal is a guarantee for the authenticity of the document.

Document ID:
A7E553468470461595CE575342951511



Iris Salten IKS

Noter

Oversikt over selskapets 9 eierkommuner

Bodø Kommune	Steigen Kommune
Fauske kommune	Saltdal kommune
Gildeskål Kommune	Beiarn kommune
Hamarøy kommune	Sørfold kommune
Meløy kommune	

Note 10 Andre langsiktige aksjer og andeler

Morselskapet	Eierandel	Balansført verdi
Kunnskapsparken Bodø AS	3 %	201
Nord-Salten Kraft Holding AS	0 %	32
Bodøregionens Utviklingsselskap AS	2 %	100
Avfallmegling Nord AS	17 %	101
Balansført verdi 31.12.		435

Det er ingen kjent markedsverdi for investeringene.

Konsernet	Eierandel	Balansført verdi
Kunnskapsparken Bodø AS	3 %	201
Nord-Salten Kraft Holding AS	0 %	32
Bodøregionens Utviklingsselskap AS	2 %	100
Avfallmegling Nord AS	17 %	101
Retura Norge AS	7 %	1 733
Seeplastic AS	25 %	99
Balansført verdi 31.12.		2 266

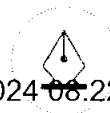
Det er ingen kjent markedsverdi for investeringene.

Note 11 Fordringer og gjeld

Morselskapet		Kundefordringer		Konsernet	
2023	2022			2023	2022
6 327	3 726	Kundefordringer til pålydende		24 499	27 875
-200	-200	Avsetning til tap på kundefordringer		-974	-820
6 127	3 526	Kundefordringer i balansen		23 525	27 055

Morselskapet		Fordringer med forfall senere enn ett år		Konsernet	
2023	2022			2023	2022
2 987	0	Pensjonsfordringer		3 713	0
2 987	0	Sum		3 713	0

Confidential, Moum, Bjørn Ove, 11.04.2024 08:22:11



This file is sealed with a digital signature. The seal is a guarantee for the authenticity of the document.

Document ID:
A7E553468470461595CE575342951511



Iris Salten IKS

Noter

		Langsiktig gjeld med forfall senere enn 5 år			
2023	2022			2023	2022
81 222	90 658	Gjeld til kredittinstitusjoner		82 918	106 998
81 222	90 658	Sum		82 918	106 998
<hr/>					
2023	2022			2023	2022
29 436	31 027	Gjeld sikret ved pant		82 293	105 185
<hr/>					
		Balansført verdi av pantsatte eiendeler			
103 609	105 853	Varige driftsmidler		227 354	223 412
0	0	Varer		1 115	1 746
0	0	Kundefordringer		56 342	45 134
103 609	105 853	Sum		284 811	270 292

Note 12 Varer

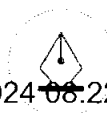
Morselskapet		Konsernet		
2023	2022	2023	2022	
138	67	Varer for videresalg	6 673	5 235
0	0	Egentilvirkede ferdigvarer	2 095	2 268
138	67	Sum	8 768	7 503

Egentilvirkede varer er vurdert til variabel tilvirkningskost. Lager av varer for videresalg er vurdert til laveste av anskaffelseskost og virkelig verdi. Det er foretatt nødvendig nedskrivning for ukurans.

Note 13 Mellomværende med selskap i samme konsern m.v.

Morselskapet	Kundefordringer		Andre fordringer	
	2023	2022	2023	2022
Foretak i samme konsern m.v.	3 214	2 293	7 445	6 551
Tilknyttet selskap	0	46	0	0
Sum	3 214	2 338	7 445	6 551
<hr/>				
	Øvrig gjeld		Leverandørgjeld	
	2023	2022	2023	2022
Foretak i samme konsern	3 184	1 260	17 219	9 979
Tilknyttet selskap	0	0	0	0
Sum	3 184	1 260	17 219	9 979

Confidential, Moum, Bjørn Ove, 11.04.2024 08:22:11



This file is sealed with a digital signature.
The seal is a guarantee for the authenticity
of the document.

Document ID:
A7E553468470461595CE575342951511



Iris Salten IKS

Noter

Note 14 Pensjon

Selskapet har en pensjonsordning etter Lov om foretakspensjon. Ytelsene er i hovedsak avhengig av antall opptjeningsår, lønnsnivå ved oppnådd pensjonsalder og avkastning på pensjonsmidlene og størrelsen på ytelsene fra folketrygden. Pensjonsforpliktelsen beregnes årlig av en uavhengig aktuar ved bruk av en lineær opptjeningsmetode. Forpliktelsene er dekket gjennom et livselskap.

Pensjonskostnader inkl. AGA	Morselskapet	Konsernet
Nåverdi av årets opptjening	137	1 355
Rentekostnad	1 036	3 509
Brutto pensjonskostnad	1 173	4 863
Forventet avkastning	-1 722	-5 807
Administrasjonskostnad/Rentegaranti	52	190
Netto pensjonskostnad inkl. Adm.kost	-497	-754
Aga netto pensjonskostnad inkl. Adm. Kost	-39	-60
Resultatført actuarielt tap (gevinst)	0	72
Resultatført pensjonskostnad	-537	-742
Herav resultatført aga av actuarielt tap (gevinst)		

Pensjonsforpliktelse

Brutto påløpt pensjonsforpliktelse	35 615	116 301
Pensjonsmidler	36 266	117 558
Netto forpliktelse før arb.avgift	-651	-1 258
Arbeidsgiveravgift	-51	-99
Netto forpliktelse inkl. Aga	-702	-1 357
Ikke resultatført actuarielt gevinst (tap) ekskl.aga	-3 036	-7 254
Ikke resultatført actuarielt gevinst (tap) aga	-240	-573
Balanseført nto forpliktelse/(midler) etter aga	-3 977	-9 185
Herav balanseført aga	-291	-672

Avstemming

Balanseført nto forpliktelse/(midler) UB i fjor	-741	1 331
Resultatført pensjonskostnad inkl. Aga og adm.kost	-537	-742
Aga innbetalt premie/tilskudd	-198	-716
Innbetalt premie tilskudd inkl. Adm	-2 502	-9 058
Balanseført nto forpliktelse/(midler) UB i år	-3 977	-9 185

Medlemsstatus

Antall aktive	1	17
Antall oppsatte	32	210
Antall pensjoner	18	67

Confidential, Moum, Bjørn Ove, 11.04.2024 08:22:11



This file is sealed with a digital signature.
The seal is a guarantee for the authenticity
of the document.

Document ID:
A7E553468470461595CE575342951511



Iris Salten IKS

Noter

Forutsetninger

Diskonteringsrente	3,10 %	3,10 %
Lønnsvekst	3,50 %	3,50 %
G-regulering	3,25 %	3,25 %
Pensjonsregulering	2,80 %	2,80 %
Forventet avkastning	5,30 %	5,30 %
Agasats	7,90 %	7,90 %
Amortiseringstid	8	4
Korridorstørrelse	10,00 %	10,00 %

Note 15 Finansielle instrumenter

Iris konsernet har en strategi som åpner for plassering av ledig likviditet i instrumenter med moderat risiko. Strategien revideres jevnlig. To av selskapets datterselskaper har gjort investeringer i finansielle instrumenter vist i tabellen nedenfor.

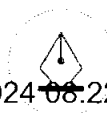
Aksjer	Anskaff. kost	Bokført verdi (01.01.23)	Reinvestert utbytte	Bokført verdi (31.12.23)	Markedsverdi 31.12.23	Resultatført verdiendring
Markedsbaserte aksjer	636	916	0	1 096	1 096	180
Sum aksjer	636	916	0	1 096	1 096	180

Obligasjoner	Anskaff. kost	Bokført verdi (01.01.23)	Reinvestert utbytte	Bokført verdi (31.12.23)	Markedsverdi 31.12.23	Resultatført verdiendring
Markedsbaserte obligasjoner	7 233	7 597	0	8 068	8 068	-23
Sum obligasjoner	7 233	7 597	0	8 068	8 068	-23

Note 16 Bundne bankinnskudd, trekkrettigheter

Morselskapet		Konsernet		
2023	2022	Bundne bankinnskudd	2023	2022
723	701	Skattetrekksmidler	5 527	5 037
Trekkrettigheter				
0	0	Ubenyttet kassekreditt	0	0

Confidential, Moum, Bjørn Ove, 11.04.2024 08:22:11



This file is sealed with a digital signature. The seal is a guarantee for the authenticity of the document.

Document ID:
A7E553468470461595CE575342951511



Iris Salten IKS

Noter

Note 17 Garantiansvar lånegjeld i Iris Salten IKS per 31.12.2023

Oversikt over garantiansvaret hver eierkommune har for gjeld som Iris Salten IKS har i kommunalbanken i perioden 2023-2027

Kommunenavn	Innbygger pr kommune Q3 2023	Gjeld per	Gjeld per	Gjeld per	Gjeld per	Gjeld per
		31.12.23	31.12.24	31.12.25	31.12.26	31.12.27
Beiarn	1 049	1 202	2 060	2 390	3 381	3 298
Bodø	53 623	61 467	105 319	122 178	172 807	168 599
Fauske	9 815	11 251	19 277	22 363	31 630	30 860
Gildeskål	1 968	2 256	3 865	4 484	6 342	6 188
Hamarøy	2 720	3 118	5 342	6 197	8 766	8 552
Meløy	6 199	7 106	12 175	14 124	19 977	19 491
Saltdal	4 745	5 439	9 319	10 811	15 291	14 919
Steigen	2 666	3 056	5 236	6 074	8 592	8 382
Sørfold	1 855	2 126	3 643	4 227	5 978	5 832
SUM	84 640	97 022	166 238	192 849	272 763	266 121

Note 18 Negativt varelager

Selskapets forpliktelser knyttet til varebeholdning (negativt varelager) beregnes på et estimat av hva behandlings- og transportkostnader vil utgjøre og oppsummeres som følger:

Beregning av den totale kostnaden	2023	2022	SUM
Brennbart restavfall	2 764	2 115	4 879
Trevirke	85	297	382
Annet avfall	64	42	106
Sum balanseførte forpliktelser	2 913	2 455	5 367

Note 19 Deponi etterdrift

Deponiet i Vikan har med siste utvidelse forventet levetid til 2040. Deponiet vil bli drevet også utover dette med flere etappevise utvidelser. Deponiet brukes til forurensede masses. Med lang levetid, avslutning langt frem i tid og små kostnader forbundet med avslutning av deponiet er det ikke avsatt til etterdriftsfond.

Confidential, Moum, Bjørn Ove, 11.04.2024 08:22:11



This file is sealed with a digital signature.
The seal is a guarantee for the authenticity
of the document.

Document ID:
A7E553468470461595CE575342951511