



ÅRSREGNSKAPET FOR REGNSKAPSÅRET 2024 - GENERELL INFORMASJON

Enheten

Organisasjonsnummer: 996 926 176
Organisasjonsform: Aksjeselskap
Foretaksnavn: MOBILE KJELLER AS
Forretningsadresse: Jogstadveien 9
2007 KJELLER

Regnskapsår

Årsregnskapets periode: 01.01.2024 - 31.12.2024

Konsern

Morselskap i konsern: Nei

Regnskapsregler

Regler for små foretak benyttet: Ja
Benyttet ved utarbeidelsen av årsregnskapet til selskapet: Regnskapslovens alminnelige regler

Årsregnskapet fastsatt av kompetent organ

Bekreftet av representant for selskapet: Petter Gihle
Dato for fastsettelse av årsregnskapet: 30.06.2025

Grunnlag for avgivelse

År 2024: Årsregnskapet er elektronisk innlevert
År 2023: Tall er hentet fra elektronisk innlevert årsregnskap fra 2024

Det er ikke krav til at årsregnskapet m.v. som sendes til Regnskapsregisteret er undertegnet. Kontrollen på at dette er utført ligger hos revisor/enhetens øverste organ. Sikkerheten ivaretas ved at innsender har rolle/rettighet for innsending av årsregnskapet via Altinn, og ved at det bekreftes at årsregnskapet er fastsatt av kompetent organ.

Brønnøysundregistrene, 05.08.2025



Resultatregnskap

Beløp i: NOK	Note	2024	2023
RESULTATREGNSKAP			
Inntekter			
Salgsinntekt	1	225 522 838	231 519 065
Annen driftsinntekt		3 805 252	4 748 907
Sum inntekter		229 328 089	236 267 971
Kostnader			
Varekostnad		173 433 863	177 035 713
Lønnskostnad	2	32 967 536	32 109 993
Avskrivning av driftsmidler og immaterielle eiendeler	3	1 038 279	1 648 013
Annen driftskostnad	2	20 078 336	22 149 751
Sum kostnader		227 518 014	232 943 470
Driftsresultat		1 810 075	3 324 502
Finansinntekter og finanskostnader			
Annen renteinntekt		218 401	3 987
Annen finansinntekt		14 524	15 375
Sum finansinntekter		232 925	19 362
Rentekostnad til foretak i samme konsern		1 264 600	844 600
Annen rentekostnad		200 295	586 750
Annen finanskostnad		24 642	5 471
Sum finanskostnader		1 489 538	1 436 820
Netto finans		-1 256 613	-1 417 458
Resultat før skattekostnad		553 462	1 907 044
Skattekostnad på resultat	4	121 761	421 393
Årsresultat	5	431 701	1 485 651
Årsresultat etter minoritetsinteresser		431 701	1 485 651
Totalresultat		431 701	1 485 651



Resultatregnskap

Beløp i: NOK	Note	2024	2023
Overføringer og disponeringer			
Avgitt konsernbidrag		99 367	1 681 455
Avsatt til annen egenkapital		332 334	-195 804
Sum overføringer og disponeringer		431 701	1 485 651



Balanse

Beløp i: NOK	Note	2024	2023
BALANSE - EIENDELER			
Anleggsmidler			
Immaterielle eiendeler			
Utsatt skattefordel	4	541 329	635 064
Sum immaterielle eiendeler		541 329	635 064
Varige driftsmidler			
Tomter, bygninger o.a. fast eiendom	3, 6		
Maskiner og anlegg	3, 6	141 895	120 201
Skip og flytende installasjoner	3, 6		
Driftsløsøre, inventar o.a. utstyr	3, 6	3 447 270	2 916 304
Sum varige driftsmidler	3, 6	3 589 165	3 036 505
Finansielle anleggsmidler			
Lån til foretak i samme konsern	9		
Investeringer i aksjer og andeler		2 000	2 000
Sum finansielle anleggsmidler		2 000	2 000
Sum anleggsmidler		4 132 494	3 673 569
Omløpsmidler			
Varer			
Sum varer	6, 7	28 662 512	35 452 511
Fordringer			
Kundefordringer	6, 8, 9	3 089 164	8 467 351
Andre kortsiktige fordringer	9	2 622 550	4 849 469
Konsernfordringer	8, 9	13 333 125	6 456 389
Sum fordringer	9	19 044 840	19 773 210
Bankinnskudd, kontanter og lignende			
Bankinnskudd, kontanter o.l.	10	6 500	6 194
Sum bankinnskudd, kontanter og lignende		6 500	6 194
Sum omløpsmidler		47 713 852	55 231 915



Balanse

Beløp i: NOK	Note	2024	2023
SUM EIENDELER		51 846 346	58 905 484

BALANSE - EGENKAPITAL OG GJELD

Egenkapital

Innskutt egenkapital

Aksjekapital	5, 11	3 000 000	3 000 000
Beholdning av egne aksjer	5, 11		
Overkurs	5		
Annen innskutt egenkapital	5		
Sum innskutt egenkapital	5	3 000 000	3 000 000

Opptjent egenkapital

Fond for vurderingsforskjeller	5		
Annen egenkapital	5	7 262 331	6 929 997
Udekket tap	5		
Sum opptjent egenkapital	5	7 262 331	6 929 997

Sum egenkapital

5	10 262 331	9 929 997
---	-------------------	------------------

Gjeld

Langsiktig gjeld

Utsatt skatt	4		
Andre avsetninger for forpliktelser	6	1 841 274	1 796 084
Sum avsetninger for forpliktelser		1 841 274	1 796 084

Annen langsiktig gjeld

Gjeld til kredittinstitusjoner	6, 9		
Langsiktig konserngjeld	9		
Øvrig langsiktig gjeld	6		
Sum langsiktig gjeld		1 841 274	1 796 084

Kortsiktig gjeld

Gjeld til kredittinstitusjoner	6, 7	7 905 403	12 100 577
Leverandørgjeld	9	4 321 968	2 496 480
Betalbar skatt	4		
Skyldig offentlige avgifter		2 501 391	5 240 426



Balanse

Beløp i: NOK	Note	2024	2023
Kortsiktig konserngjeld	9	20 793 716	21 514 243
Annen kortsiktig gjeld		4 220 263	5 827 676
Sum kortsiktig gjeld	9	39 742 741	47 179 402
Sum gjeld		41 584 015	48 975 486
SUM EGENKAPITAL OG GJELD		51 846 346	58 905 484



Brønnøysundregistrene

ÅRSREGNSKAP FOR REGNSKAPSÅRET 2024 - GENERELL INFORMASJON

Journalnummer: 2025 731419

Enheten

Organisasjonsnummer: 996 926 176
Organisasjonsform: Aksjeselskap
Foretaksnavn: MOBILE KJELLER AS
Forretningsadresse: Jogstadveien 9
2007 KJELLER

Regnskapsår

Årsregnskapets periode: 01.01.2024 - 31.12.2024

Konsern

Morselskap i konsern: Nei

Regnskapsregler

Regler for små foretak benyttet: Ja
Benyttet ved utarbeidelsen av
årsregnskapet til selskapet: Regnskapslovens alminnelige regler

Årsregnskapet fastsatt av kompetent organ

Bekreftet av representant for selskapet: Petter Gihle
Dato for fastsettelse av årsregnskapet: 30.06.2025

Grunnlag for avgivelse

År 2024: Årsregnskap er elektronisk innlevert.
År 2023: Tall er hentet fra elektronisk innlevert årsregnskap fra 2024.

Det er ikke krav til at årsregnskapet m.v. som sendes til Regnskapsregisteret er undertegnet. Kontrollen på at dette er utført ligger hos revisor/enhetens øverste organ. Sikkerheten ivaretas ved at innsender har rolle/rettighet for innsending av årsregnskapet via Altinn, og ved at det bekreftes at årsregnskapet er fastsatt av kompetent organ.

Brønnøysundregistrene, 04.08.2025



Organisasjonsnr: 996 926 176
MOBILE KJELLER AS

RESULTATREGNSKAP

Beløp i: NOK	Note	2024	2023
RESULTATREGNSKAP			
Inntekter			
Salgsinntekt	1	225 522 838	231 519 065
Annen driftsinntekt		3 805 252	4 748 907
Sum inntekter		229 328 089	236 267 971
Kostnader			
Varekostnad		173 433 863	177 035 713
Lønnskostnad	2	32 967 536	32 109 993
Avskrivning av driftsmidler og immaterielle eiendeler	3	1 038 279	1 648 013
Annen driftskostnad	2	20 078 336	22 149 751
Sum kostnader		227 518 014	232 943 470
Driftsresultat		1 810 075	3 324 502
Finansinntekter og finanskostnader			
Annen renteinntekt		218 401	3 987
Annen finansinntekt		14 524	15 375
Sum finansinntekter		232 925	19 362
Rentekostnad til foretak i samme konsern		1 264 600	844 600
Annen rentekostnad		200 295	586 750
Annen finanskostnad		24 642	5 471
Sum finanskostnader		1 489 538	1 436 820
Netto finans		-1 256 613	-1 417 458
Resultat før skattekostnad		553 462	1 907 044
Skattekostnad på resultat	4	121 761	421 393
Årsresultat	5	431 701	1 485 651
Årsresultat etter minoritetsinteresser		431 701	1 485 651
Totalresultat		431 701	1 485 651
Overføringer og disponeringer			
Avgitt konsernbidrag		99 367	1 681 455
Avsatt til annen egenkapital		332 334	-195 804
Sum overføringer og disponeringer		431 701	1 485 651



Organisasjonsnr: 996 926 176
MOBILE KJELLER AS

BALANSE

Beløp i: NOK	Note	2024	2023
BALANSE - EIENDELER			
Anleggsmidler			
Immaterielle eiendeler			
Utsatt skattefordel	4	541 329	635 064
Sum immaterielle eiendeler		541 329	635 064
Varige driftsmidler			
Tomter, bygninger o.a. fast eiendom	3, 6		
Maskiner og anlegg	3, 6	141 895	120 201
Skip og flytende installasjoner	3, 6		
Driftsløsøre, inventar o. a. utstyr	3, 6	3 447 270	2 916 304
Sum varige driftsmidler	3, 6	3 589 165	3 036 505
Finansielle anleggsmidler			
Lån til foretak i samme konsern	9		
Investeringer i aksjer og andeler		2 000	2 000
Sum finansielle anleggsmidler		2 000	2 000
Sum anleggsmidler		4 132 494	3 673 569
Omløpsmidler			
Varer			
Sum varer	6, 7	28 662 512	35 452 511
Fordringer			
Kundefordringer	6, 8, 9	3 089 164	8 467 351
Andre kortsiktige fordringer	9	2 622 550	4 849 469
Konsernfordringer	8, 9	13 333 125	6 456 389
Sum fordringer	9	19 044 840	19 773 210
Bankinnskudd, kontanter og lignende			
Bankinnskudd, kontanter o. l.	10	6 500	6 194
Sum bankinnskudd, kontanter og lignende		6 500	6 194
Sum omløpsmidler		47 713 852	55 231 915
SUM EIENDELER		51 846 346	58 905 484



BALANSE - EGENKAPITAL OG GJELD

Egenkapital

Innskutt egenkapital

Aksjekapital	5, 11	3 000 000	3 000 000
Beholdning av egne aksjer	5, 11		
Overkurs	5		
Annen innskutt egenkapital	5		
Sum innskutt egenkapital	5	3 000 000	3 000 000

Opptjent egenkapital

Fond for vurderingsforskjeller	5		
Annen egenkapital	5	7 262 331	6 929 997
Udekket tap	5		
Sum opptjent egenkapital	5	7 262 331	6 929 997

Sum egenkapital 5 10 262 331 9 929 997

Gjeld

Langsiktig gjeld

Utsatt skatt	4		
Andre avsetninger for forpliktelse	6	1 841 274	1 796 084
Sum avsetninger for forpliktelse		1 841 274	1 796 084

Annen langsiktig gjeld

Gjeld til kredittinstitusjoner	6, 9		
Langsiktig konserngjeld	9		
Øvrig langsiktig gjeld	6		

Sum langsiktig gjeld 1 841 274 1 796 084

Kortsiktig gjeld

Gjeld til kredittinstitusjoner	6, 7	7 905 403	12 100 577
Leverandørgjeld	9	4 321 968	2 496 480
Betalbar skatt	4		
Skyldig offentlige avgifter		2 501 391	5 240 426
Kortsiktig konserngjeld	9	20 793 716	21 514 243
Annen kortsiktig gjeld		4 220 263	5 827 676
Sum kortsiktig gjeld	9	39 742 741	47 179 402

Sum gjeld 41 584 015 48 975 486

SUM EGENKAPITAL OG GJELD 51 846 346 58 905 484



Organisasjonsnr: 996 926 176
MOBILE KJELLER AS

NOTEOPPLYSNINGER - SELSKAP - alle poster oppgitt i hele tall

Note

Antall årsverk i regnskapsåret
44.00

Sum Beløp

Balanseført verdi 31.12. Varige driftsmidler Immaterielle eiend.

Konsernregnskap

Morselskapet sitt navn

Forretningskontor for morselskapet

Begrunnelse for at datterselskap er utelatt fra konsolideringen

Samlet beløp - tilknyttet selskap Årets Fjorårets

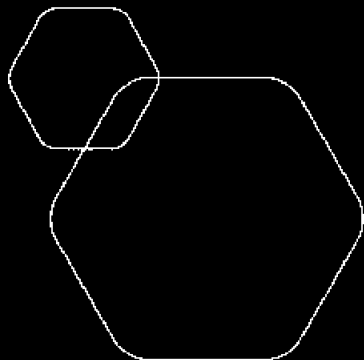
Samlet beløp - foretak i samme konsern Årets Fjorårets

Samlet beløp - foretak i samme konsern Årets Fjorårets

Samlet beløp - felles kontrollert virksomhet Årets Fjorårets

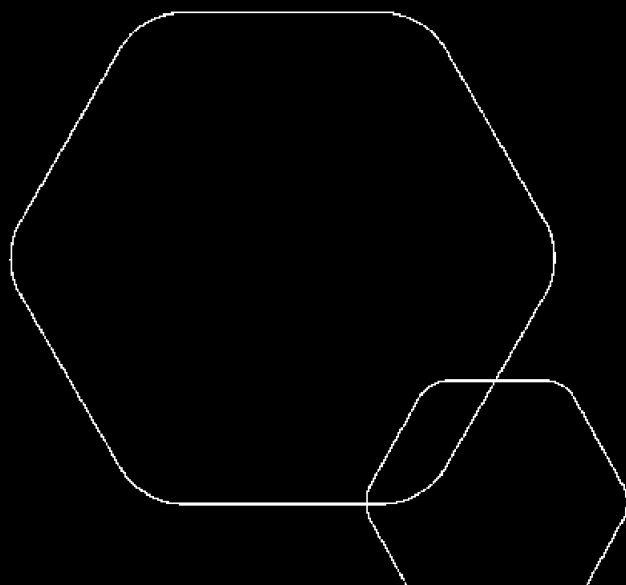
Pantstillelse Beløp

Beholdning av egne aksjer Antall Pålydende Andel av aksjek.




Årsregnskap 2024 Mobile Kjeller AS

Resultatregnskap
Balanse
Noter til regnskapet



Org.nr.: 996 926 176

transaksjon09222119597588891282  Signert i OS, OS, TH



RESULTATREGNSKAP

MOBILE KJELLER AS

DRIFTSINNEKTER OG DRIFTSKOSTNADER	Note	2024	2023
Salgsinntekt	1	225 522 838	231 519 065
Annen driftsinntekt		3 805 252	4 748 907
Sum driftsinntekter		229 328 089	236 267 971
Varekostnad		173 433 863	177 035 713
Lønnskostnad	2	32 967 536	32 109 993
Avskrivning av driftsmidler og immaterielle eiendeler	3	1 038 279	1 648 013
Annen driftskostnad	2	20 078 336	22 149 751
Sum driftskostnader		227 518 014	232 943 470
Driftsresultat		1 810 075	3 324 502
FINANSINNEKTER OG FINANSKOSTNADER			
Annen renteinntekt		218 401	3 987
Annen finansinntekt		14 524	15 375
Rentekostnad til foretak i samme konsern		1 264 600	844 600
Annen rentekostnad		200 295	586 750
Annen finanskostnad		24 642	5 471
Resultat av finansposter		-1 256 613	-1 417 458
Resultat før skattekostnad		553 462	1 907 044
Skattekostnad på resultat	4	121 761	421 393
Årsresultat	5	431 701	1 485 651
OVERFØRINGER			
Avsatt konsernbidrag		99 367	1 681 455
Avsatt til annen egenkapital		332 334	-195 804
Sum overføringer		431 701	1 485 651

MOBILE KJELLER AS

SIDE 2





BALANSE

MOBILE KJELLER AS

EIENDELER	Note	2024	2023
ANLEGGSMIDLER			
IMMATERIELLE EIENDELER			
Utsatt skattefordel	4	541 329	635 064
Sum immaterielle eiendeler		541 329	635 064
VARIGE DRIFTSMIDLER			
Maskiner og anlegg	3, 6	141 895	120 201
Driftsløsøre, inventar o.a. utstyr	3, 6	3 447 270	2 916 304
Sum varige driftsmidler	3, 6	3 589 165	3 036 505
FINANSIELLE ANLEGGSMIDLER			
Investeringer i aksjer og andeler		2 000	2 000
Sum finansielle anleggsmidler		2 000	2 000
Sum anleggsmidler		4 132 494	3 673 569
OMLØPSMIDLER			
Lager av varer og annen beholdning	6, 7	28 662 512	35 452 511
FORDRINGER			
Kundefordringer	6, 8, 9	3 089 164	8 467 351
Andre kortsiktige fordringer	9	2 622 550	4 849 469
Konsernfordringer	8, 9	13 333 125	6 456 389
Sum fordringer	9	19 044 840	19 773 210
INVESTERINGER			
Bankinnskudd, kontanter o.l.	10	6 500	6 194
Sum omløpsmidler		47 713 852	55 231 915
Sum eiendeler		51 846 346	58 905 484

MOBILE KJELLER AS

SIDE 3





BALANSE

MOBILE KJELLER AS

EGENKAPITAL OG GJELD	Note	2024	2023
EGENKAPITAL			
INNSKUTT EGENKAPITAL			
Aksjekapital	5, 11	3 000 000	3 000 000
Sum innskutt egenkapital	5	3 000 000	3 000 000
OPPTJENT EGENKAPITAL			
Annen egenkapital	5	7 262 331	6 929 997
Sum opptjent egenkapital	5	7 262 331	6 929 997
Sum egenkapital	5	10 262 331	9 929 997
GJELD			
AVSETNING FOR FORPLIKTELSE			
Andre avsetninger for forpliktelser	6	1 841 274	1 796 084
ANNEN LANGSIKTIG GJELD			
KORTSIKTIG GJELD			
Gjeld til kredittinstitusjoner	6, 7	7 905 403	12 100 577
Leverandørgjeld	9	4 321 968	2 496 480
Skyldig offentlige avgifter		2 501 391	5 240 426
Konserngjeld	9	20 793 716	21 514 243
Annen kortsiktig gjeld		4 220 263	5 827 676
Sum kortsiktig gjeld	9	39 742 741	47 179 402
Sum gjeld		41 584 015	48 975 486
Sum egenkapital og gjeld		51 846 346	58 905 484

Billingsstad, 30.06.2025
Styret i Mobile Kjeller AS

Ole Grangaard
styreleder

Petter Gihle
styremedlem

Terje Halvorsen
daglig leder

MOBILE KJELLER AS

SIDE 4





Regnskapsprinsipper

Årsregnskapet er satt opp i samsvar med regnskapsloven og NRS 8 - God regnskapsskikk for små foretak.

Bruk av estimater

Utarbeidelse av regnskap i samsvar med regnskapsloven krever bruk av estimater. Videre krever anvendelse av selskapets regnskapsprinsipper at ledelsen må utøve skjønn. Områder som i stor grad inneholder slike skjønnsmessige vurderinger, høy grad av kompleksitet, eller områder hvor forutsetninger og estimater er vesentlige for årsregnskapet, er beskrevet i notene.

Salgsinntekter

Inntekter ved salg av varer og tjenester vurderes til virkelig verdi av vederlaget, netto etter fradrag for merverdiavgift, returer, rabatter og andre avslag. Salg av varer resultatføres når selskapet har levert sine produkter til kunden og det ikke er uoppfylte forpliktelser som kan påvirke kundens aksept av leveringen. Levering er ikke foretatt før produktene er sendt til avtalt sted og risiko for tap og ukurans er overført til kunden. Erfaringstall anvendes for å estimere og regnskapsføre avsetninger for kvantumsrabatter og retur på salgstidspunktet. Avsetning til forventede garantiarbeider føres som kostnad og avsetning for forpliktelser. Tjenester inntektsføres i takt med utførelsen.

Klassifisering av balanseposter

Eiendeler bestemt til varig eie eller bruk klassifiseres som anleggsmidler. Eiendeler som er tilknyttet varekretsløpet klassifiseres som omløpsmidler. Fordringer for øvrig klassifiseres som omløpsmidler hvis de skal tilbakebetales innen ett år. For gjeld legges analoge kriterier til grunn. Første års avdrag på langsiktige fordringer og langsiktig gjeld klassifiseres likevel ikke som omløpsmiddel og kortsiktig gjeld.

Anskaffelseskost

Anskaffelseskost for eiendeler omfatter kjøpesummen, med fradrag for bonuser, rabatter og lignende, og med tillegg for kjøpsutgifter (frakt, toll, offentlige avgifter som ikke refunderes og andre direkte kjøpsutgifter). Ved kjøp i utenlandsk valuta balanseføres eiendelen til kursen på transaksjonstidspunktet. For varige driftsmidler og immaterielle eiendeler omfatter anskaffelseskost også direkte utgifter for å klargjøre eiendelen for bruk, for eksempel utgifter til testing av eiendelen.

Varige driftsmidler

Tomter avskrives ikke. Andre varige driftsmidler balanseføres og avskrives lineært til restverdi over driftsmidlenes forventede utnyttbare levetid. Ved endring i avskrivningsplan fordeles virkningen over gjenværende avskrivningstid ("knekkpunktmetoden"). Vedlikehold av driftsmidler kostnadsføres løpende som driftskostnader. Påkostninger og forbedringer tillegges driftsmidlets kostpris og avskrives i takt med driftsmidlet. Skillet mellom vedlikehold og påkostning/forbedring regnes i forhold til driftsmidlets stand på anskaffelsestidspunktet.

Leide (leasede) driftsmidler balanseføres som driftsmidler hvis leiekontrakten anses som finansiell.

Investeringer i andre selskaper

Med unntak for kortsiktige investeringer i børsnoterte aksjer, brukes kostmetoden som prinsipp for investeringer i andre selskaper. Kostprisen økes når midler tilføres ved kapitalutvidelse, eller når det gis konsernbidrag til datterselskap. Mottatte utdelinger resultatføres i utgangspunktet som inntekt. Utdelinger som overstiger andel av opptjent egenkapital etter kjøpet føres som reduksjon av anskaffelseskost. Utbytte/konsernbidrag fra datterselskap regnskapsføres det samme året som datterselskapet avsetter beløpet. Utbytte fra andre selskaper regnskapsføres som finansinntekt når det er vedtatt.

Nedskrivning av anleggsmidler

Ved indikasjon på at balanseført verdi av et anleggsmiddel er høyere enn virkelig verdi, foretas det test for verdifall. Testen foretas for det laveste nivå av anleggsmidler som har selvstendige kontantstrømmer. Hvis balanseført verdi er høyere enn både salgsverdi og gjenvinnbart beløp (nåverdi ved fortsatt bruk/eie), foretas det nedskrivning til det høyeste av salgsverdi og gjenvinnbart beløp.

Tidligere nedskrivninger, med unntak for nedskrivning av goodwill, reverseres hvis forutsetningene for nedskrivningen ikke lenger er til stede.





Varelager

Varer vurderes til det laveste av anskaffelseskost (etter FIFO-prinsippet) og virkelig verdi. For råvarer brukes gjenanskaffelseskost som tilnærming til virkelig verdi. For ferdig tilvirkede varer og varer under tilvirkning består anskaffelseskost av utgifter til produktutforming, materialforbruk, direkte lønn, og andre direkte og indirekte produksjonskostnader (basert på normal kapasitet). Virkelig verdi er estimert salgspris fratrukket utgifter til ferdigstilling og salg. Bare variable utgifter anses nødvendige for å selge ferdige varer, mens også faste tilvirkningskostnader inkluderes som nødvendige for varer som ikke er ferdig tilvirket.

Fordringer

Kundefordringer føres i balansen etter fradrag for avsetning til forventede tap. Avsetning til tap er gjort på grunnlag av individuell vurdering av fordringene og en tilleggsavsetning som skal dekke øvrige påregnelige tap. Vesentlige økonomiske problemer hos kunden, sannsynligheten for at kunden vil gå konkurs eller gjennomgå økonomisk restrukturering og utsettelse og mangler ved betalinger anses som indikatorer på at kundefordringer må nedskrives.

Andre fordringer, både omløpsfordringer og anleggsfordringer, føres opp til det laveste av pålydende og virkelig verdi. Virkelig verdi er nåverdien av forventede framtidige innbetalinger. Det foretas likevel ikke neddiskontering når effekten av neddiskontering er uvesentlig for regnskapet. Avsetning til tap vurderes på samme måte som for kundefordringer.

Gjeld

Gjeld, med unntak for enkelte avsetninger for forpliktelser, balanseføres til nominelt gjeldsbeløp.

Garantiarbeider/reklamasjoner

Garantiarbeider/reklamasjoner knyttet til avsluttede salg vurderes til antatt kostnad for slikt arbeid. Estimert beregnes med utgangspunkt i historiske tall for garantiarbeider, men korrigert for forventet avvik på grunn av for eksempel endring i kvalitetssikringsrutiner og endring i produktspekter. Avsetningen føres opp under "Annen kortsiktig gjeld", og endringen i avsetningen kostnadsføres.

Pensjoner

Selskapet har innskuddsbasert pensjonsordning. Ved innskuddsplaner betaler selskapet innskudd til et forsikringselskap. Selskapet har ingen ytterligere betalingsforpliktelse etter at innskuddene er betalt. Innskuddene regnskapsføres som lønnskostnad. Eventuelle forskuddsbetalte innskudd balanseføres som eiendel (pensjonsmidler) i den grad innskuddet kan refunderes eller redusere framtidige innbetalinger.

Skatt

Skattekostnaden i resultatregnskapet omfatter både periodens betalbare skatt og endring i utsatt skatt. Utsatt skatt beregnes med aktuell skattesats på grunnlag av de midlertidige forskjeller som eksisterer mellom regnskapsmessige og skattemessige verdier, samt eventuelt ligningsmessig underskudd til fremføring ved utgangen av regnskapsåret. Skatteøkende og skattereduserende midlertidige forskjeller som reverserer eller kan reversere i samme periode er utlignet. Oppføring av utsatt skattefordel på netto skattereduserende forskjeller som ikke er utlignet og underskudd til fremføring, begrunnes med antatt fremtidig inntjening. Utsatt skatt og skattefordel som kan balanseføres oppføres netto i balansen.

Skattereduksjon ved avgitt konsernbidrag, og skatt på mottatt konsernbidrag som føres til reduksjon av kostpris eller direkte mot egenkapitalen, føres direkte mot skatt i balansen (mot betalbar skatt hvis konsernbidraget har virkning på betalbar skatt og mot utsatt skatt hvis konsernbidraget har virkning på utsatt skatt).

Utsatt skatt regnskapsføres til nominelt beløp.

Konsernkontoordning

Selskapet er deltaker i konsernkontoordning hvor morselskapet Mobile AS er hovedkontoinnehaver. Alle deltakerne er solidarisk ansvarlig overfor det til en hver tid utestående på konsernkontoen. Innskudd og trekk på selskapets konto føres opp som en del av konsernmellomværende.





Mobile Kjeller AS

Noter til regnskapet for 2024

Note 1 Driftsinntekter

	2024	2023
Salgsinntekter	225 522 838	231 519 065
Andre driftsinntekter	3 805 252	4 748 907
Sum	229 328 089	236 267 971

Fordeling på virksomhetsområder

	2024	2023
Salg av biler	170 411 532	176 955 857
Salg av deler / verksted	55 111 306	54 563 208
Bilutleie	156 972	383 587
Gevinst ved salg av driftsmidler	455 888	1 037 818
Provisjon	3 192 392	3 327 502
Sum	229 328 089	236 267 971

Salgsinntekter er i all hovedsak knyttet til næringsdrivende og private i Norge.

Note 2 Lønnskostnader, antall ansatte, godtgjørelser, lån til ansatte mm.

Lønnskostnader	2024	2023
Lønninger	27 238 875	26 624 326
Arbeidsgiveravgift	4 142 814	4 120 070
Pensjonskostnader	1 045 254	867 423
Andre ytelser	540 594	498 174
Sum	32 967 536	32 109 993

Selskapet har sysselsatt 45 årsverk i regnskapsåret.

Selskapet har etablert obligatorisk tjenestepensjon i tråd med gjeldende regelverk

Ytelser til ledende personer

Daglig leder

Lønn/styrehonorar	1 314 544
Pensjonsutgifter	52 582
Annen godtgjørelse	4 443

Det er ikke gitt lån/sikkerhetsstillelse til daglig leder, styrets leder eller andre nærstående parter.

Daglig leder er omfattet av den til enhver tid gjeldene bonusordning for konsernet. Bonus fastsettes årlig av ledelsen i Automobil Holding AS. Det foreligger ikke avtale om etterlønn for opphør av ansettelsesforhold.

Kostnadsført godtgjørelse til revisor

	2024	2023
Lovpålagt revisjon (inkl. teknisk bistand med årsregnskap)	65 630	17 127
Teknisk bistand til utarbeidelse av årsregnskap og skattemelding	-	-
Sum godtgjørelse til revisor	65 630	17 127

*) Alle beløp er eksklusiv merverdiavgift.





Mobile Kjeller AS

Noter til regnskapet for 2024

Note 3 Varige driftsmidler

Varige driftsmidler	Bygnings- innredning	Maskiner og inventar	Biler	Sum
IB anskaffelseskost 01.01	4 499 552	4 770 163	2 467 423	11 737 137
Tilgang	124 750	228 894	2 873 256	3 226 900
Avgang			2 391 693	2 391 693
Anskaffelseskost 31.12.	4 624 302	4 999 056	2 948 986	12 572 344
Akkumulerte avskrivninger 31.12.	4 312 823	4 345 542	324 814	8 983 179
Balansført verdi 31.12.	311 479	653 514	2 624 172	3 589 165
Årets avskrivninger	165 771	378 253	494 255	1 038 279
Forventet økonomisk levetid	5 år	3-5 år	3-5 år	
Avskrivningsplan	Lineær	Lineær	Lineær	

Arlig leie av ikke balansførte driftsmidler

Selskapet har ingen inngåtte avtaler for leie av ikke-balansførte driftsmidler.

Kostnadsført husleie i 2024 utgjør kr 8 831 227

Note 4 Skatt

Beregning av utsatt skatt/utsatt skattefordel	Endring	2024	2023
Midlertidige forskjeller			
Varige driftsmidler og immatrielle eiendeler	-40 563	1 621 793	1 581 230
Varebeholdning	-236 361	-1 892 069	-2 128 430
Utestående fordringer	30 550	-46 875	-16 325
Ubenyttet godtgjørelse	0	0	0
Avsetning for gjenkjøp- og garantiforpliktelser	-179 696	-2 143 436	-2 323 132
Midlertidige forskjeller	-426 070	-2 460 587	-2 886 657
Underskudd til fremføring	0	0	0
Grunnlag for utsatt skatt	-426 070	-2 460 587	-2 886 657
Utsatt skatt / skattefordel	-93 735	-541 329	-635 065
Herav ikke balansført utsatt skattefordel	0	0	0
Utsatt skatt i balansen	-93 735	-541 329	-635 065

Grunnlag for skattekostnad, endring i utsatt skatt og betalbar skatt	2024	2023
Resultat før skattekostnad	553 462	1 907 044
Permanente forskjeller	0	8 377
Grunnlag for årets skattekostnad	553 462	1 915 421
Endring i midlertidige resultatforskjeller	-426 070	240 291
Grunnlag for betalbar skatt i resultatregnskapet	127 392	2 155 712
+/- Mottatt/avgitt konsernbidrag	-127 392	-2 155 712
Skattepliktig inntekt (grunnlag for betalbar skatt i balansen)	0	0





Mobile Kjeller AS

Noter til regnskapet for 2024

Fordeling av skattekostnaden	2024	2023
Betalbar skatt på årets resultat	28 026	474 257
For mye, for lite avsatt i fjor	0	0
Sum betalbar skatt	28 026	474 257
Endring i utsatt skatt	93 735	-52 863
Skattekostnad	121 762	421 393

Betalbar skatt i balansen	2024	2023
Betalbar skatt i skattekostnaden	28 026	474 257
Skattevirkning av konsernbidrag	-28 026	-474 257
Betalbar skatt i balansen	0	0

Note 5 Egenkapital

Arets endring i egenkapital	Aksjekapital	Overkurs	Annen innskutt egenkapital	Annen egenkapital	Sum
Egenkapital 01.01.	3 000 000	0	0	6 929 997	9 929 997
Årets resultat				431 701	431 701
Mottatt konsernbidrag				0	0
Avgitt konsernbidrag				-99 367	-99 367
Egenkapital 31.12.	3 000 000	0	0	7 262 331	10 262 331

Note 6 Garanti og sikkerhetstillelser

	2024	2023
Gjeld sikret ved pant	7 905 403	12 100 577

Balansført verdi av pantsatte eiendeler

Følgende eiendeler er stillet som kryss-sikkerhet for lån tatt opp av morselskap, samt kassekreditt.

Varige driftsmidler	3 589 165	3 036 505
Varer	28 662 512	35 452 511
Kundefordringer	3 089 164	8 467 351
Sum	35 340 842	46 956 368

Det foreligger i tillegg solidæransvar på 125 millioner overfor Mobile AS.

Garantiansvar	2024	2023
Avsatt til dekning av tap ved gjenkjøpsforpliktelse	1 841 274	1 796 084
Service og garantiforpliktelser	302 162	527 048
Sum	2 143 436	2 323 132

Gjenkjøpsforpliktelser	2024	2023
Antall avtaler om gjenkjøp av solgte biler	239	230
Totale gjenkjøpsforpliktelser	61 375 810	59 869 462





Mobile Kjeller AS

Noter til regnskapet for 2024

Note 7 Varer

	2024	2023
Nye biler	9 274 209	8 773 219
Brukte biler	13 583 335	21 550 276
Deler, rekvisita	5 804 969	5 129 016
Sum	28 662 512	35 452 511

Varebeholdning vurdert til anskaffelseskost	30 554 581	37 580 941
Ukurans	-1 892 069	-2 128 430
Sum	28 662 512	35 452 511

Note 8 Fordringer og gjeld

Kundefordringer	2024	2023
Kundefordringer til pålydende	3 136 039	8 483 675
Avsetning til tap på kundefordringer	-46 875	-16 324
Kundefordringer i balansen	3 089 164	8 467 351

Selskapet har ikke fordringer som forfaller senere enn ett år, og ingen langsiktig gjeld med forfall senere enn fem år.

Note 9 Mellomværende med selskap i samme konsern m.v.

Fordringer

	2024	2023
Kundefordringer	95 711	248 723
Andre fordringer	13 333 125	6 456 389
Sum	13 428 836	6 705 112

Gjeld

	2024	2023
Leverandørgjeld	675 543	174 441
Annen kortsiktig gjeld	20 793 716	21 514 243
Sum	21 469 259	21 688 684

Note 10 Bundne bankinnskudd, trekkrettigheter

Bundne bankinnskudd	2024	2023
Skattetreksmidler	0	0

Det er etablert bankgaranti for skyldig skattetrekk.





Mobile Kjeller AS

Noter til regnskapet for 2024

Note 11 Aksjekapital og aksjonærinformasjon

Morselskapet Automobil Holding AS har forretningskontor i Stasjonsveien 18, 1396 Billingstad, hvor en kan få utlevert konsernregnskap der selskapet inngår.

Aksjekapitalen på kr. 3.000.000 består av 1.000 aksjer á kr 3.000,-.

Oversikt over aksjonærer 31.12.

	Antall	Eierandel
Mobile AS	1 000	100 %
Totalt antall aksjer	1 000	100 %

100 % av aksjene i Mobile AS er indirekte eiet av styrets leder.





Verifikasjon

Transaksjon 09222115557550851252

Dokument

Mobile Kjeller AS

Hoveddokument

11 sider

Initiert 2025-06-30 13:14:42 CEST (+0200) av Petter Gihle

(PG)

Ferdigstilt 2025-06-30 13:54:28 CEST (+0200)

Underskriverne

Petter Gihle (PG)

Petter Gihle

petter.gihle@mobile.no

+4741203345

Signert 2025-06-30 13:14:42 CEST (+0200)

Ole Grangaard (OG)

ole.grangaard@mobile.no

+4790931436

Signert 2025-06-30 13:20:33 CEST (+0200)

Terje Halvorsen (TH)

terje.halvorsen@mobile.no

Signert 2025-06-30 13:54:28 CEST (+0200)

Denne verifiseringen ble utstedt av Scrive. For mer informasjon/bevis som angår dette dokumentet, se de skjulte vedleggene. Bruk en PDF-leser, som Adobe Reader, som kan vise skjulte vedlegg for å se vedleggene. Vennligst merk at hvis du skriver ut dokumentet, kan ikke en utskrevet kopi verifiseres som original i henhold til bestemmelsene nedenfor, og at en enkel utskrift vil være uten innholdet i de skjulte vedleggene. Den digitale signeringsprosessen (elektronisk forsegling) garanterer at dokumentet og de skjulte vedleggene er originale, og dette kan dokumenteres matematisk og uavhengig av Scrive. Scrive tilbyr også en tjeneste som lar deg automatisk verifisere at dokumentet er originalt på: <https://scrive.com/verify>





Til generalforsamlingen i Mobile Kjeller AS

Uavhengig revisors beretning

Konklusjon

Vi har revidert årsregnskapet for Mobile Kjeller AS som består av balanse per 31. desember 2024, resultatregnskap for regnskapsåret avsluttet per denne datoen og noter til årsregnskapet, herunder et sammendrag av viktige regnskapsprinsipper.

Etter vår mening oppfyller årsregnskapet gjeldende lovkrav, og gir årsregnskapet et rettviseende bilde av selskapets finansielle stilling per 31. desember 2024, og av dets resultater for regnskapsåret avsluttet per denne datoen i samsvar med regnskapslovens regler og god regnskapsskikk i Norge.

Grunnlag for konklusjonen

Vi har gjennomført revisjonen i samsvar med International Standards on Auditing (ISA-ene). Våre oppgaver og plikter i henhold til disse standardene er beskrevet nedenfor under *Revisors oppgaver og plikter ved revisjonen av årsregnskapet*. Vi er uavhengige av selskapet i samsvar med kravene i relevante lover og forskrifter i Norge og International Code of Ethics for Professional Accountants (inkludert internasjonale uavhengighetsstandarder) utstedt av International Ethics Standards Board for Accountants (IESBA-reglene), og vi har overholdt våre øvrige etiske forpliktelser i samsvar med disse kravene. Innhentet revisjonsbevis er etter vår vurdering tilstrekkelig og hensiktsmessig som grunnlag for vår konklusjon.

Styrets og daglig leders ansvar for årsregnskapet

Styret og daglig leder (ledelsen) er ansvarlige for å utarbeide årsregnskapet og for at det gir et rettviseende bilde i samsvar med regnskapslovens regler og god regnskapsskikk i Norge. Ledelsen er også ansvarlig for slik internkontroll som den finner nødvendig for å kunne utarbeide et årsregnskap som ikke inneholder vesentlig feilinformasjon, verken som følge av misligheter eller utilsiktede feil.

Ved utarbeidelsen av årsregnskapet må ledelsen ta standpunkt til selskapets evne til fortsatt drift og opplyse om forhold av betydning for fortsatt drift. Forutsetningen om fortsatt drift skal legges til grunn for årsregnskapet så lenge det ikke er sannsynlig at virksomheten vil bli avvirket.

Revisors oppgaver og plikter ved revisjonen av årsregnskapet

Vårt mål er å oppnå betryggende sikkerhet for at årsregnskapet som helhet ikke inneholder vesentlig feilinformasjon, verken som følge av misligheter eller utilsiktede feil, og å avgi en revisjonsberetning som inneholder vår konklusjon. Betryggende sikkerhet er en høy grad av sikkerhet, men ingen garanti for at en revisjon utført i samsvar med ISA-ene, alltid vil avdekke vesentlig feilinformasjon. Feilinformasjon kan oppstå som følge av misligheter eller utilsiktede feil. Feilinformasjon er å anse som vesentlig dersom den enkeltvis eller samlet med rimelighet kan forventes å påvirke de økonomiske beslutningene som brukerne foretar på grunnlag av årsregnskapet. For videre beskrivelse av revisors oppgaver og plikter vises det til: <https://revisorforeningen.no/revisjonsberetninger>

Oslo, 30. juni 2025

PricewaterhouseCoopers AS

Chris H. Jakobsen
Statsautorisert revisor
(elektronisk signert)

PricewaterhouseCoopers AS, Dronning Eufemias gate 71, Postboks 748 Sentrum, NO-0106 Oslo
T: 02316, org. no.: 987 009 713 MVA, www.pwc.no
Statsautoriserte revisorer, medlemmer av Den norske Revisorforening og autorisert regnskapsførerselskap



 Securely signed with Brevio

Revisjonsberetning Mobile Kjeller AS

Signers:

Name	Method	Date
Jakobsen, Chris Håvard	BANKID	2025-06-30 09:04

This document package contains:

- Closing page (this page)
- The original document(s)
- The electronic signatures. These are not visible in the document, but are electronically integrated.



This file is sealed with a digital signature.
The seal is a guarantee for the authenticity
of the document.