



ÅRSREGNSKAPET FOR REGNSKAPSÅRET 2024 - GENERELL INFORMASJON

Enheten

Organisasjonsnummer: 982 726 247
Organisasjonsform: Aksjeselskap
Foretaksnavn: ORIGO SOLUTIONS AS
Forretningsadresse: Andøyfaret 31
4623 KRISTIANSAND S

Regnskapsår

Årsregnskapets periode: 01.01.2024 - 31.12.2024

Konsern

Morselskap i konsern: Nei

Regnskapsregler

Regler for små foretak benyttet: Nei
Benyttet ved utarbeidelsen av årsregnskapet til selskapet: Regnskapslovens alminnelige regler

Årsregnskapet fastsatt av kompetent organ

Bekreftet av representant for selskapet: Glenn Kjetil Nystøl
Dato for fastsettelse av årsregnskapet: 18.06.2025

Grunnlag for avgivelse

År 2024: Årsregnskapet er elektronisk innlevert
År 2023: Tall er hentet fra elektronisk innlevert årsregnskap fra 2024

Det er ikke krav til at årsregnskapet m.v. som sendes til Regnskapsregisteret er undertegnet. Kontrollen på at dette er utført ligger hos revisor/enhetens øverste organ. Sikkerheten ivaretas ved at innsender har rolle/rettighet for innsending av årsregnskapet via Altinn, og ved at det bekreftes at årsregnskapet er fastsatt av kompetent organ.

Brønnøysundregistrene, 05.08.2025



Resultatregnskap

Beløp i: NOK	Note	2024	2023
RESULTATREGNSKAP			
Inntekter			
Salgsinntekt	1, 2, 3	323 881 717	246 168 973
Sum inntekter		323 881 717	246 168 973
Kostnader			
Varekostnad	2, 3, 4	120 509 827	106 134 180
Lønnskostnad	5, 6	110 888 469	84 697 467
Avskrivning av driftsmidler og immaterielle eiendeler	7	5 914 627	5 510 762
Annen driftskostnad	6, 8	35 135 182	19 064 677
Sum kostnader		272 448 105	215 407 086
Driftsresultat		51 433 612	30 761 887
Finansinntekter og finanskostnader			
Annen renteinntekt		4 641 867	3 581 479
Annen finansinntekt	2, 9	2 883 289	1 781 947
Sum finansinntekter		7 525 156	5 363 427
Annen rentekostnad	2	82 153	82 386
Annen finanskostnad	2, 9	3 049 229	1 912 654
Sum finanskostnader		3 131 382	1 995 040
Netto finans		4 393 774	3 368 386
Resultat før skattekostnad		55 827 386	34 130 273
Skattekostnad på resultat	10	11 863 110	7 510 922
Årsresultat	11	43 964 276	26 619 351
Årsresultat etter minoritetsinteresser		43 964 276	26 619 351
Totalresultat		43 964 276	26 619 351
Overføringer og disponeringer			
Ordinært utbytte		50 000 000	



Resultatregnskap

Beløp i: NOK	Note	2024	2023
Avgitt konsernbidrag			7 658 586
Overføringer annen egenkapital		-6 035 724	18 960 765
Sum overføringer og disponeringer		43 964 276	26 619 351



Balanse

Beløp i: NOK	Note	2024	2023
BALANSE - EIENDELER			
Anleggsmidler			
Immaterielle eiendeler			
Utvikling	7	17 887 530	17 137 583
Utsatt skattefordel	10		
Sum immaterielle eiendeler		17 887 530	17 137 583
Varige driftsmidler			
Driftsløsøre, inventar o.a. utstyr	7	7 621 663	6 606 484
Sum varige driftsmidler	12	7 621 663	6 606 484
Sum anleggsmidler		25 509 193	23 744 067
Omløpsmidler			
Varer			
Sum varer	4	3 655 569	3 502 642
Fordringer			
Kundefordringer	2	48 602 675	40 427 609
Andre kortsiktige konsernfordringer	2	30 610 807	40 156 680
Prosjekter under utførelse	3	1 170 035	4 417 756
Andre kortsiktige fordringer		3 137 701	2 878 644
Sum fordringer		83 521 218	87 880 689
Bankinnskudd, kontanter og lignende			
Bankinnskudd, kontanter o.l.	13	105 762 407	31 023 679
Sum bankinnskudd, kontanter og lignende		105 762 407	31 023 679
Sum omløpsmidler		192 939 193	122 407 010
SUM EIENDELER		218 448 386	146 151 077

BALANSE - EGENKAPITAL OG GJELD

Egenkapital



Balanse

Beløp i: NOK	Note	2024	2023
Innskutt egenkapital			
Aksjekapital	14	4 505 060	4 505 060
Sum innskutt egenkapital		4 505 060	4 505 060
Opptjent egenkapital			
Annen egenkapital		21 321 752	27 357 476
Sum opptjent egenkapital		21 321 752	27 357 476
Sum egenkapital	11	25 826 811	31 862 536
Gjeld			
Langsiktig gjeld			
Utsatt skatt	10	11 683 273	9 919 484
Andre avsetninger for forpliktelser		1 784 922	2 352 801
Sum avsetninger for forpliktelser		13 468 195	12 272 285
Annen langsiktig gjeld			
Sum langsiktig gjeld		13 468 195	12 272 285
Kortsiktig gjeld			
Leverandørgjeld	2	44 402 138	15 130 207
Betalbar skatt	10	10 099 321	1 041 913
Skyldig offentlige avgifter		15 209 396	8 921 334
Utbytte	11	50 000 000	
Garantiavsetninger	15	3 196 111	1 696 111
Annen kortsiktig gjeld	2	56 246 413	75 226 691
Sum kortsiktig gjeld		179 153 380	102 016 256
Sum gjeld		192 621 575	114 288 541
SUM EGENKAPITAL OG GJELD		218 448 386	146 151 077
POSTER UTENOM BALANSEN			
Garantistillelser	12		
Pantstillelser	12		



Admincontrol

List of Signatures Page 1/1

Origo Solutions AS Årsregnskap 2024.pdf

Name	Method	Signed at
Michael Löbig	One-Time-Password	2025-06-21 10:39 GMT+02
Friisø, Trond	BANKID	2025-06-20 08:28 GMT+02
Jörg de la Motte	One-Time-Password	2025-06-20 07:54 GMT+02
Nystøl, Glenn Kjetil	BANKID	2025-06-19 20:16 GMT+02
Lenes, Bjørn-Tore	BANKID	2025-06-19 19:22 GMT+02
Haga, Tonje Olsen	BANKID	2025-06-22 16:09 GMT+02
Kerstin Dolz	One-Time-Password	2025-06-21 17:49 GMT+02

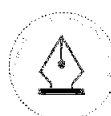


This file is sealed with a digital signature. The seal is a guarantee for the authenticity of the document.

External reference: 625D9F5AC4964886BF3F54A4B78BA3E7



Årsregnskap 2024



This file is sealed with a digital signature.
The seal is a guarantee for the authenticity
of the document.

Document ID:
625D9F5AC4964886BF3F54A4B78BA3E7



ÅRSBERETNING 2024 ORIGO SOLUTIONS AS

Virksomhetens art og sted

Origo Solutions forretningsområde er design, prosjektering, fabrikasjon, testing, installasjon og idriftsettelse av industrielle og datadrevne sikkerhets- og automasjonssystemer for overvåking, kontroll og beskyttelse av både offshore- og landanlegg.

Selskapet leverer studier og analyser, gjennomfører prosjekter og leveranser, og utfører anleggsoppfølging og service.

Selskapets hovedkontor er lokalisert i Kristiansand, og drives fra leide lokaler. Selskapet har avdelingskontorer i Arendal og Stavanger.

Selskapets utvikling og stilling i 2024

Ved utløp av 2024 fremstår selskapet som godt rustet til å håndtere aktiviteten i markedet fremover. Selskapet har gjennom 2024 gjennomført tiltak for å tilpasse seg en utviklende markedssituasjon for 2024/2025, med effektive arbeidsprosesser, samt legge til rette for økt volum fra markedet. Pågående uroligheter i Europa og verden forøvrig vil fremdeles kunne medføre usikkerhet for selskapets utvikling fremover.

Fortsatt drift og hendelser etter balansedagen

Selskapet har med virkning fra 31.01.2024 fått ny internasjonal eier og er i den forbindelse tildelt ansvar for det Skandinaviske markedet på vegne av konsernet. Sammen med budsjett og prognoser for 2025 og fremover mener styret det er grunnlag for fortsatt drift.

Styret mener videre at årsberetningen gir en rettvise oversikt over selskapets eiendeler og gjeld, finansielle stilling og resultat.

I henhold til regnskapslovens § 3-3 bekrefter vi at regnskapet er utarbeidet i samsvar med forutsetningen om fortsatt drift. Vurderingen er basert på selskapets finansielle stilling og framtidsutsikter og at det er lagt til grunn for utarbeidelsen av regnskapet.

Arbeidsmiljø og personale

Sykefraværet i selskapet var totalt på 4,6 % i 2024 mot 3,6 % i 2023.

Det har ikke forekommet eller blitt rapportert alvorlige arbeidsuhell eller ulykker som har resultert i store materielle skader eller personskader i løpet av året.

Arbeidsmiljøet betraktes som godt.

klassifisert ÅPEN 1 | 4



This file is sealed with a digital signature.
The seal is a guarantee for the authenticity
of the document.

Document ID:
625D9F5AC4964886BF3F54A4B78BA3E7



Bærekraft

Selskapets forpliktelse til bærekraft er integrert i oppdraget som en sentral ambassadør for energiomstillingen. Virksomheten vil fortsette å utvikle seg gjennom ytterligere ekspansjon i bærekraftige markeder, fokusere på bærekraftig praksis, og økt åpenhet i rapporteringen.

ESG rapportering

Selskapet har ESG-praksis på plass som gjennomgås og oppdateres regelmessig og rapporteres kvartalsvis. Virksomheten sporer og rapporterer sikkerhetshendelser, arbeidsulykker, sykefravær, omsetningsandel i grønne markeder, likestilling og -behandling blant arbeidstakere, mengder produsert avfall, resirkuleringsgrad og mengde klimagassutslipp - fordelt på omfangsnivå 1,2 og 3 (som defineres av Klimagassprotokollen). Året 2024 viser gode prestasjoner og positiv utvikling innen virksomhetens målepunkter.

Miljørapportering

Virksomheten har ikke identifisert aktiviteter som medfører vesentlig forurensning eller utslipp som kan være skadelig for det ytre miljø. Virksomhetens aktivitet retter seg i all hovedsak til salg av produkter og tjenester til kunder i Norge. Det er ikke vesentlige eller unormale forurensningsproblemer i tilknytning til frakt. Når det gjelder selve produktene, jobbes det kontinuerlig innen bransjen for å bedre miljø-profilen både når det gjelder produksjon, emballering, transport og avfallshåndtering. Selskapet jobber i samsvar med ISO 14001-standarder.

Likestillingsredegjørelse

Selskapet har som mål å være en arbeidsplass der det råder full likestilling mellom kvinner og menn og ansatte med ulik etnisk bakgrunn. Gjennom selskapets personalarbeid er det målrettet og planmessig tatt hensyn til aktiviteter for å fremme formålet i Lov om Likestillings- og diskrimineringsloven. Lønn fastsettes på grunnlag av ansvarsområder, stillingsinnhold og ut ifra den enkelte ansattes kompetanse, ansiennitet og arbeidsinnsats.

Av selskapets 92 ansatte er 19 kvinner. Styret består av tre menn og to kvinner.

Full likestillingsredegjørelse publiseres på selskapets nettsider; www.origo-solutions.com

Åpenhetsloven

Selskapet vil innen den 30. juni publisere en oppdatert redegjørelse for utførte aktsomhetsvurderinger etter §4 i åpenhetsloven.

Redegjørelsen vil bli tilgjengelig på selskapets nettsider; www.origo-solutions.com

Styreansvarsforsikring

Selskapet innehar styreansvarsforsikring. Alle styremedlemmer og ledende ansatte omfattes av forsikringen. Styret anser forsikringen som dekkende.

Forsknings- og utviklingsaktiviteter

Selskapet har i løpet av 2024 hatt utviklingsaktiviteter for å møte markedets behov og krav til kommende generasjons sikkerhets- og automasjonssystemer. Selskapet er i en utviklingsfase for vekst i fornybarmarkedet, med pågående utviklingsprosjekter innen automatiserte systemer for å møte markedets behov for produksjonsoptimalisering og smartere driftsoperasjoner.

klassifisert ÅPEN 2 | 4



This file is sealed with a digital signature.
The seal is a guarantee for the authenticity
of the document.

Document ID:
625D9F5AC4964886BF3F54A4B78BA3E7



Fremtidig utvikling

Markedet har vist en positiv utvikling i 2024. Selskapet ser utviklingen videre fremover i etablerte markedsområder som fortsatt positiv. Det makroøkonomiske bildet for olje og gass bransjen viser investeringsevne og -vilje hos operatører på norsk sokkel. Selskapet har stort fokus på salg og tilbudsarbeid for å dra nytte av markedssituasjonen, og på å legge til rette for å håndtere økt volum fra både eksisterende og nye kunder. Hittil i 2025 har pågående uroligheter i Europa og verden forøvrig medført usikkerhet for virksomheten, men aktiviteten har likevel forholdt seg relativt stabil.

Selskapet er inne i en vekstfase med mål om å styrke sin posisjon i det skandinaviske markedet. Det er økende interesse for selskapets produkter og tjenester, noe som gir et positivt grunnlag for videre ekspansjon. I nye markeder forventes en viss usikkerhet knyttet til omsetning og lønnsomhet i oppstartsfasen (2025–2029), som følge av investeringer og markedstilpasning.

Omsetningen i etablerte markeder forventes å forbli stabil og robust i samme periode, støttet av eksisterende kundeavtaler og vedvarende etterspørsel. Selskapet vil arbeide målrettet for å balansere satsing på vekst med fortsatt lønnsom drift.

Det presiseres at det normalt er usikkerhet knyttet til vurderinger av fremtidige forhold.

Resultat, investeringer, finansiering og likviditet

Omsetningen i selskapet var på kr 323.881.717 i 2024 mot kr 246.168.973 i 2023.

Resultat før skattekostnad ble på kr 55.827.386 i 2024 mot kr 34.130.273 i 2023.

Ordinært resultat (årsoverskudd) ble på kr 43.964.276 i 2024 mot kr 26.619.351 i 2023.

Selskapets kortsiktige gjeld utgjorde 93% av samlet gjeld i selskapet pr. 31.12.24 sammenlignet med 89% pr. 31.12.23.

Selskapet kan pr. 31.12.24 nedbetale kortsiktig gjeld ved hjelp av sine mest likvide midler (Omløpsmidler - varelager).

Totalkapitalen var ved utgangen av året kr 218.448.386 sammenlignet med kr 146.151.077 året før. Egenkapitalandelen pr. 31.12.24 var på 12%, sammenlignet med 22% pr. 31.12.23.

Netto kontantstrøm for 2024 var kr 74.738.727 mot kr 4.702.901 for 2023. Som følge av eierskifte i 2024 ble selskapet fristilt fra tidligere låneavtaler og har ikke lenger likviditetsoverføringer for betjening av disse avtalene.

klassifisert ÅPEN 3 | 4



This file is sealed with a digital signature.
The seal is a guarantee for the authenticity
of the document.

Document ID:
625D9F5AC4964886BF3F54A4B78BA3E7



Finansiell risiko

Markedsrisiko

Selskapet er eksponert for endringer i valutakurser, spesielt EUR og GBP. Det foretas en løpende vurdering av valutarisikoen og terminkontrakter inngås for å sikre selskapet. Videre kan endringer i rentenivået påvirke investeringsmulighetene i fremtidige perioder.

Kredittrisiko

Risiko for at motparter ikke har økonomisk evne til å oppfylle sine forpliktelser anses lav, da det historisk har vært lite tap på fordringer. Selskapets kundebase er dominert av de store oljeselskapene på norsk sokkel, de store kontraktørselskapene, samt systemleverandører.

Det er ikke inngått avtaler om motregning eller andre finansielle instrumenter som minimerer kredittrisikoen i selskapet.

Likviditetsrisiko

Selskapet har en tett oppfølging av arbeidskapital og likviditet. Risiko vurderes løpende, og nødvendige tiltak for å redusere risiko iverksettes. Utestående fordringer analyseres og følges opp kontinuerlig gjennom året. Selskapet vurderer likviditeten i selskapet som tilstrekkelig.

Kristiansand, 18.06.2025

Signert elektronisk;

Jörg de la Motte

Michael Löbig

Kerstin Dolz

Trond Friisø

Tonje Olsen Haga

Bjørn-Tore Lenes

Glenn Kjetil Nystøl

Styreleder

Styremedlem

Styremedlem

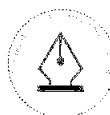
Styremedlem

Styremedlem

Daglig leder

Finansdirektør

klassifisert ÅPEN 4 | 4



This file is sealed with a digital signature.
The seal is a guarantee for the authenticity
of the document.

Document ID:
625D9F5AC4964886BF3F54A4B78BA3E7



Resultatregnskap			
Origo Solutions AS			
Driftsinntekter og driftskostnader	Note	2024	2023
Salgsinntekt	1, 2, 3	323 881 717	246 168 973
Sum driftsinntekter		<u>323 881 717</u>	<u>246 168 973</u>
Varekostnad	2, 3, 4	120 509 827	106 134 180
Lønnskostnad	5, 6	110 888 469	84 697 467
Avskrivning av driftsmidler og immaterielle eiendeler	7	5 914 627	5 510 762
Annen driftskostnad	6, 8	35 135 182	19 064 677
Sum driftskostnader		<u>272 448 105</u>	<u>215 407 086</u>
Driftsresultat		<u>51 433 612</u>	<u>30 761 887</u>
Finansinntekter og finanskostnader			
Annen renteinntekt		4 641 867	3 581 479
Annen finansinntekt	2, 9	2 883 289	1 781 947
Annen rentekostnad	2	82 153	82 386
Annen finanskostnad	2, 9	3 049 229	1 912 654
Resultat av finansposter		<u>4 393 774</u>	<u>3 368 386</u>
Resultat før skattekostnad		55 827 386	34 130 273
Skattekostnad på resultat	10	11 863 110	7 510 922
Resultat		<u>43 964 276</u>	<u>26 619 351</u>
Årsoverskudd	11	<u>43 964 276</u>	<u>26 619 351</u>
Overføringer			
Avsatt til utbytte		50 000 000	0
Avsatt konsernbidrag		0	7 658 586
Overføringer annen egenkapital		-6 035 724	18 960 765
Sum overføringer		<u>43 964 276</u>	<u>26 619 351</u>



This file is sealed with a digital signature.
The seal is a guarantee for the authenticity
of the document.

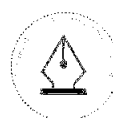
Document ID:
625D9F5AC4964886BF3F54A4B78BA3E7



Balanse			
Origo Solutions AS			
Eiendeler	Note	2024	2023
Anleggsmidler			
Immaterielle eiendeler			
Utvikling	7	17 887 530	17 137 583
Sum immaterielle eiendeler		<u>17 887 530</u>	<u>17 137 583</u>
Varige driftsmidler			
Driftsløsøre, inventar o.a. utstyr	7	7 621 663	6 606 484
Sum varige driftsmidler	12	<u>7 621 663</u>	<u>6 606 484</u>
Sum anleggsmidler		<u>25 509 193</u>	<u>23 744 067</u>
Omløpsmidler			
Lager av varer og annen beholdning	4	3 655 569	3 502 642
Fordringer			
Kundefordringer	2	48 602 675	40 427 609
Andre kortsiktige konsernfordringer	2	30 610 807	40 156 680
Prosjekter under utførelse	3	1 170 035	4 417 756
Andre kortsiktige fordringer		3 137 701	2 878 644
Sum fordringer		<u>83 521 218</u>	<u>87 880 689</u>
Bankinnskudd, kontanter o.l.	13	105 762 407	31 023 679
Sum omløpsmidler		<u>192 939 193</u>	<u>122 407 010</u>
Sum eiendeler		<u>218 448 386</u>	<u>146 151 077</u>

Origo Solutions AS

Side 2



This file is sealed with a digital signature.
The seal is a guarantee for the authenticity
of the document.

Document ID:
625D9F5AC4964886BF3F54A4B78BA3E7

**Balanse**

Origo Solutions AS

Egenkapital og gjeld	Note	2024	2023
Innskutt egenkapital			
Aksjekapital	14	4 505 060	4 505 060
Sum innskutt egenkapital		<u>4 505 060</u>	<u>4 505 060</u>
Opptjent egenkapital			
Annen egenkapital		21 321 752	27 357 476
Sum opptjent egenkapital		<u>21 321 752</u>	<u>27 357 476</u>
Sum egenkapital	11	<u>25 826 811</u>	<u>31 862 536</u>
Gjeld			
Avsetning for forpliktelser			
Utsatt skatt	10	11 683 273	9 919 484
Andre avsetninger for forpliktelser		1 784 922	2 352 801
Sum avsetning for forpliktelser		<u>13 468 195</u>	<u>12 272 285</u>
Kortsiktig gjeld			
Leverandørgjeld	2	44 402 138	15 130 207
Betalbar skatt	10	10 099 321	1 041 913
Garantiavsetninger	15	3 196 111	1 696 111
Skyldig offentlige avgifter		15 209 396	8 921 334
Utbytte	11	50 000 000	0
Annen kortsiktig gjeld	2	56 246 413	75 226 691
Sum kortsiktig gjeld		<u>179 153 380</u>	<u>102 016 256</u>
Sum gjeld		<u>192 621 575</u>	<u>114 288 541</u>
Sum egenkapital og gjeld		<u>218 448 386</u>	<u>146 151 077</u>

Kristiansand, 18.06.2025
Styret i Origo Solutions ASTrond Friisø
StyremedlemBjørn-Tore Lenes
Daglig lederJorg De La Motte
StyrelederMichael Löbig
StyremedlemKerstin Dolz
StyremedlemGlenn Kjetil Nystøl
FinansdirektørTonje Olsen Haga
Styremedlem

Origo Solutions AS

Side 3

This file is sealed with a digital signature.
The seal is a guarantee for the authenticity
of the document.Document ID:
625D9F5AC4964886BF3F54A4B78BA3E7



Regnskapsprinsipper

Regnskapsprinsipper

Årsregnskapet er satt opp i samsvar med regnskapslovens bestemmelser og god regnskapsskikk.

Bruk av estimater

Utarbeidelsen av regnskapsinformasjonen krever at selskapets ledelse benytter estimater og forutsetninger som påvirker verdien av eiendeler, gjeld og noteopplysninger. Slike estimater og forutsetninger kan ha vesentlig betydning for rapporterte inntekter og kostnader for en bestemt periode. De faktiske beløpene kan avvike fra estimatene. Betingede tap som er sannsynlige og kvantifiserbare, kostnadsføres løpende.

Hovedregel for vurdering og klassifisering av eiendeler og gjeld

Omløpsmidler og kortsiktig gjeld omfatter poster som forfaller til betaling innen ett år etter anskaffelsestidspunktet, samt poster som knytter seg til varekretsløpet.

Øvrige poster er klassifisert som anleggsmidler/langsiktig gjeld.

Omløpsmidler vurderes til laveste av anskaffelseskost og virkelig verdi. Kortsiktig gjeld balanseføres til nominelt beløp på opptakstidspunktet.

Anleggsmidler vurderes til anskaffelseskost, men nedskrives til virkelig verdi ved verdifall som ikke forventes å være forbigående. Langsiktig gjeld balanseføres til nominelt beløp på etableringstidspunktet.

Varige driftsmidler

Varige driftsmidler balanseføres og avskrives over driftsmidlets forventede levetid. Direkte vedlikehold av driftsmidler kostnadsføres løpende under driftskostnader, mens påkostninger eller forbedringer tillegges driftsmidlets kostpris og avskrives i takt med driftsmidlet.

Leide (leasede) driftsmidler balanseføres dersom driftsmidler hvis leiekontrakten anses som finansiell. Dersom leiekontrakten anses som operasjonell blir utgiftene kostnadsført.

Fordringer

Fordringer er oppført i balansen til pålydende etter fradrag for avsetning til forventet tap. Avsetning til tap gjøres på grunnlag av individuelle vurderinger av de enkelte fordringene.

Langsiktige tilvirkningskontrakter - prosjekter i arbeid

Kostnader vedrørende anleggskontrakter regnskapsføres når de påløper.

Dersom utfallet av en anleggskontrakt ikke kan måles pålitelig, settes kontraktsinntekten lik kontraktskostnaden i den utstrekning kostnaden kan gjenvinnes. Dersom kontraktsfortjenesten på en anleggskontrakt kan estimeres pålitelig, regnskapsføres inntektene og kostnadene over kontraktsperioden. Dersom det er sannsynlig at kostnader vedrørende en anleggskontrakt vil overstige inntekten på kontrakten, regnskapsføres det forventede tapet umiddelbart.

Selskapet anvender løpende avregningsmetode for å beregne inntekter for en gitt periode.

Fullføringsgraden estimeres ved skjønnsmessige vurderinger av i hvilken grad leveransen er i henhold til planlagt tidsplan, ved en vurdering av påløpt varelagerkost, påløpte lønnskostnader og estimert prosjektperiode.

Påløpte kostnader og inntekter vedrørende samtlige anleggskontrakter under utførelse, der påløpne kostnader og resultatført fortjeneste (fratrukket resultatført tap) overstiger a-konto fakturert beløp balanseføres som en eiendel. Fakturerte beløp som ikke er betalt eller er tilbakeholdt av kunde inkluderes i kundefordringer og andre fordringer. For anleggskontrakter under utførelse der a-konto fakturert beløp overstiger påløpne kostnader og resultatført fortjeneste (fratrukket tap) vises dette som mottatt forskuddsbetaling fra kunde som posten leverandørgjeld og annen kortsiktig gjeld.



This file is sealed with a digital signature.
The seal is a guarantee for the authenticity
of the document.

Document ID:
625D9F5AC4964886BF3F54A4B78BA3E7

**Kontanter og bankinnskudd**

Kontanter og bankinnskudd omfatter kontanter, bankinnskudd og andre betalingsmidler med opprinnelig forfallsdato tre måneder eller mindre fra anskaffelse.

Garantier

Selskapet avsetter for garantier i prosjekter basert på beste estimat ved fullførte kontrakter.

Valuta

Kontanter og bankinnskudd, omløpsmidler og kortsiktig gjeld i fremmed valuta er vurdert til kursen på balansedagen. Realiserte og urealiserte kursgevinster og -tap på eiendeler og gjeld i fremmed valuta er inkludert i NOK-resultatet.

Skatt

Utsatt skatt / utsatt skattefordel beregnes på grunnlag av midlertidige forskjeller mellom regnskapsmessige og skattemessige balanseverdier, og under full nøytralisering ved utgangen av regnskapsåret. Skatteøkende midlertidige forskjeller utlignes mot skattereduserende midlertidige forskjeller dersom de reverseres i samme tidsrom. Skattebasert netto utsatt skattefordel balanseføres i den grad det er sannsynlig at fordelene kan benyttes i fremtiden.

Pensjoner

Selskapet har en ytelsesbasert pensjonsordning (AFP). Den nye AFP-ordningen som gjelder fra og med 1. januar 2011 er å anse som en ytelsesbasert flerforetaksordning. Det er ikke tilstrekkelig informasjon tilgjengelig til å beregne en forpliktelse og tilstrekkelig informasjon slik at konsernet kan regnskapsføre sin proporsjonale andel av pensjonskostnader, pensjonsforpliktelser og pensjonsmidler. Selskapets forpliktelser er dermed ikke balanseført som gjeld. AFP-kostnader behandles som en kostnad og resultatføres når de påløper. Foretaket er pliktig til å ha tjenstepensjonsordning etter lov om obligatorisk tjenstepensjon, og ordningen oppfyller kravene etter loven.

Note 1 Salgsinntekter

	2024	2023
Pr. Virksomhetsområde		
Olje/Gass Offshore	304 623 378	219 860 250
Marine	6 328 312	10 447 891
Fornybart	12 242 148	15 206 244
Annet	687 879	654 588
Sum	323 881 717	246 168 973
Geografisk fordeling		
Norge	310 293 713	231 383 797
Øvrige europeiske land	13 588 004	14 785 176
Sum	323 881 717	246 168 973



This file is sealed with a digital signature.
The seal is a guarantee for the authenticity
of the document.

Document ID:
625D9F5AC4964886BF3F54A4B78BA3E7

**Note 2 Transaksjoner og mellomværende med nærstående parter**

Nærstående part	Tilknytning	Eierandel
HIMA Beteiligungen GmbH	Morselskap	100 %
HIMA Paul Hildebrandt GmbH	Holdingselskap	100 %

Følgende konserninterne transaksjoner har funnet sted i 2024:

	2024	2023
Varesalg	0	576 662
Varekjøp	17 818 688	0
Kjøp av tjenester	11 947 514	100 000
Renteinntekter	1 877 631	2 429 040
Rentekostnad	13 673	0

Selskapet ble kjøpt opp i februar 2024. Transaksjonene ovenfor gjelder nåværende konsernselskap.

Balansen inkluderer følgende beløp som følge av transaksjoner med nærstående selskap:

	2024	2023
Fordringer		
Kundefordringer	515 219	1 693 657
Andre kortsiktige fordringer konsern	30 610 807	40 156 680
Sum	31 126 025	41 850 337
Gjeld		
Leverandørgjeld	-22 257 750	-18 914
Annen kortsiktig gjeld	0	-9 818 700
Utbytte	-50 000 000	0
Sum	-72 257 750	-9 837 614

Note 3 Langsiktige tilvirkningskontrakter - prosjekter under utførelse

	2024	2023
Opptjent, ikke fakturert inntekt	1 170 035	4 417 756
Fakturert, ikke utført produksjon	-44 151 970	-51 913 970
Balanseført verdi UB	-42 981 935	-47 496 214

	2024	2023
Resultatførte totale inntekter	163 987 213	159 925 852
Resultatførte totale kostnader	-104 034 970	-108 858 409
Estimert kontraktsfortjeneste	59 952 243	51 067 443

Selskapet har ingen igangværende tapsprosjekter pr 31.12.2024.



This file is sealed with a digital signature.
The seal is a guarantee for the authenticity
of the document.

Document ID:
625D9F5AC4964886BF3F54A4B78BA3E7



Origo Solutions AS

Noter til årsregnskapet 2024

Note 4 Varer

Varelager	2024	2023
Lager av råvarer og innkjøpte halvfabrikater	4 405 569	3 802 642
Ukurans	-750 000	-300 000
Sum varelager	3 655 569	3 502 642

Note 5 Lønnskostnader og ytelser

Lønnskostnader

	2024	2023
Lønninger	86 960 266	67 227 933
Arbeidsgiveravgift	14 699 960	11 085 958
Pensjonskostnader	6 069 914	4 683 627
Andre ytelser	3 158 329	1 699 949
Sum	110 888 469	84 697 467

Selskapet har i 2024 sysselsatt 88 årsverk.

Pensjonsforpliktelser

Selskapet er pliktig til å ha tjenstepensjonsordning etter lov om obligatorisk tjenstepensjon. Selskapets pensjonsordninger tilfredsstiller kravene i denne lov.

Note 6 Ytelser, godtgjørelser til daglig leder, styret og revisor

Ytelser til ledende personer

	Daglig leder	Styret
Lønn	1 813 440	0
Annen godtgjørelse	1 845 536	0
Sum	3 658 976	0

Annen godtgjørelse inkluderer transaksjonsbasert utbetaling i forbindelse med salg av selskapet i 2024.

Revisor (beløpene er eks mva)

Kostnadsført godtgjørelse til revisor fordeler seg slik:

	2024	2023
Lovpålagt revisjon	190 000	110 000
Skatterådgivning	20 000	22 169
Andre attestasjonstjenester	191 000	24 500
Andre tjenester utenfor revisjon	74 600	76 275
Sum	475 600	232 944



This file is sealed with a digital signature. The seal is a guarantee for the authenticity of the document.

Document ID:
625D9F5AC4964886BF3F54A4B78BA3E7



Origo Solutions AS

Noter til årsregnskapet 2024

Note 7 Anleggsmidler

	Driftsløse, inventar ol.	Immaterielle eiendeler	Sum
Anskaffelseskost pr. 01.01.24	35 786 256	29 683 676	65 469 932
+ Tilgang kjøpte driftsmidler	2 440 106	5 239 671	7 679 777
= Anskaffelseskost 31.12.24	38 226 362	34 923 347	73 149 709
Av- og nedskrivninger pr. 01.01.24	29 179 795	12 546 094	41 725 889
+ Årets ordinære avskrivninger	1 424 904	4 489 723	5 914 627
= Av- og nedskrivninger pr. 31.12.24	30 604 699	17 035 817	47 640 516
= Bokført verdi 31.12.24	7 621 663	17 887 530	25 509 193
Økonomisk levetid	3-5 år	5-8 år	
Avskrivningsplan	Lineært	Lineært	

Note 8 Husleieavtaler

Origo Solutions AS leier sine lokaler i Kristiansand, Arendal og Stavanger. Disse er ikke balanseført da leieavtalene ihht god regnskapsskikk er å anse som operasjonell leie.

	Husleie 2024	Husleie 2023
Leie Kontorlokaler	5 734 794	5 352 921

Utløpsdato:

Leiekontraktene for Kristiansand, Arendal og Stavanger utløper henholdsvis juni 2025, desember 2025 og desember 2028.

Note 9 Finansposter

	2024	2023
Finansinntekter:		
Valutagevinster	-2 766 286	-1 671 158
Annen finansinntekt	-117 004	-110 789
Sum	-2 883 289	-1 781 947
Finanskostnader:		
Valutatap	3 013 289	1 878 608
Annen finanskostnad	35 940	34 047
Sum	3 049 229	1 912 654



This file is sealed with a digital signature.
The seal is a guarantee for the authenticity
of the document.

Document ID:
625D9F5AC4964886BF3F54A4B78BA3E7



Note 10 Skatt

Årets skattekostnad	2024	2023
Resultatført skatt på ordinært resultat:		
Betalbar skatt	10 099 321	3 202 027
Endring i utsatt skatt	1 763 789	4 308 895
Skattekostnad ordinært resultat	11 863 110	7 510 922

Skattepliktig inntekt:		
Resultat før skatt	55 827 386	34 130 273
Permanente forskjeller	208 644	169 868
Endring i midlertidige forskjeller	-10 130 025	-19 745 474
Avgitt konsernbidrag	0	-9 818 700
Skattepliktig inntekt	45 906 004	4 735 968

Betalbar skatt i balansen:		
Betalbar skatt på årets resultat	10 099 321	3 202 027
Betalbar skatt på avgitt konsernbidrag	0	-2 160 114
Sum betalbar skatt i balansen	10 099 321	1 041 913

Beregning av effektiv skattesats		
Resultat før skatt	55 827 386	34 130 273
Beregnet skatt av resultat før skatt	12 282 025	7 508 660
Skatteeffekt av permanente forskjeller	45 902	37 371
Sum	12 327 926	7 546 031
Effektiv skattesats	22,1 %	22,1 %

Skatteeffekten av midlertidige forskjeller som har gitt opphav til utsatt skatt og utsatte skattefordeler, spesifisert på typer av midlertidige forskjeller

	2024	2023	Endring
Varige driftsmidler	970 620	349 072	-621 549
Tilvirkningskontrakter	59 952 601	51 067 443	-8 885 158
Varebeholdning	-750 000	-300 000	450 000
Fordringer	0	-43 840	-43 840
Gevinst – og tapskonto	153 600	192 000	38 400
Avsetninger mv	-7 221 033	-8 288 912	-1 067 879
Sum	53 105 788	42 975 762	-10 130 025
Inngår ikke i beregningen av utsatt skatt	0	2 112 802	2 112 802
Grunnlag for utsatt skatt	53 105 788	45 088 564	-8 017 223
Utsatt skatt (22 %)	11 683 273	9 919 484	-1 763 789



This file is sealed with a digital signature.
The seal is a guarantee for the authenticity
of the document.

Document ID:
625D9F5AC4964886BF3F54A4B78BA3E7



Note 11 Egenkapital

	Aksjekapital	Annen egenkapital	Sum egenkapital
Pr. 31.12.2023	4 505 060	27 357 476	31 862 536
Årets resultat	0	43 964 276	43 964 276
Utbytte	0	-50 000 000	-50 000 000
Pr 31.12.2024	4 505 060	21 321 752	25 826 811

Note 12 Pantstillelser og garantier

	31.12.2024	31.12.2023
Pantsikret gjeld, pantstillelser og garantier		
Sum	0	0
Regnskapsført verdi av pantsikrede eiendeler		
Driftsmidler	0	6 606 484
Kundefordringer	0	40 427 609
Varelager	0	3 502 642
Sum	0	50 536 735

Pantsikrede eiendeler i 2023 relaterer seg til en låneavtale inngått av Bokn HoldCo II AS på 60 MNOK med SR-Bank, hvor blant annet Origo Solutions AS sine eiendeler var stilt som garanti. I forbindelse med salget av Origo Solutions til HIMA Betiligung GmbH ble garantien vedr lånet på 60 MNOK fristilt via et "Release Letter".

Note 13 Bankinnskudd

Selskapet har pr 31.12.2024 ikke bundne midler knyttet til skattetrekk. Selskapet har etablert en bankgaranti som til enhver tid dekker det skyldige beløpet.



This file is sealed with a digital signature.
The seal is a guarantee for the authenticity
of the document.

Document ID:
625D9F5AC4964886BF3F54A4B78BA3E7



Origo Solutions AS

Noter til årsregnskapet 2024

Note 14 Aksjonærer

Aksjekapitalen i Origo Solutions AS pr. 31.12 består av:

	Antall	Pålydende	Bokført
Ordinære aksjer	91 940	49,0	4 505 060
Sum	91 940		4 505 060

Eierstruktur

De største aksjonærene i % pr. 31.12 var:

	Ordinære	Eierandel	Stemmeandel
Hima Beteiligungen GmbH	91 940	100,0	100,0

Note 15 Garantavsetning

	2024	2023
Garantavsetning	-3 196 111	-1 696 111



This file is sealed with a digital signature.
The seal is a guarantee for the authenticity
of the document.

Document ID:
625D9F5AC4964886BF3F54A4B78BA3E7



Kontantstrømoppstilling

Origo Solutions AS

	2024	2023
Kontantstrømmer fra operasjonelle aktiviteter		
Resultat før skattekostnad	55 827 386	34 130 273
Periodens betalte skatter	-1 041 913	0
Ordinære avskrivninger	5 914 627	5 510 762
Endring i varelager	-152 927	-301 015
Endring i kundefordringer	-8 175 066	-623 594
Endring i leverandørgjeld	29 271 931	-5 428 728
Renter inntektsført, ikke betalt		-2 429 040
Endring i andre tidsavgrensningsposter	774 467	18 088 558
Netto kontantstrøm fra operasjonelle aktiviteter	82 418 505	48 947 217
Kontantstrømmer fra investeringsaktiviteter		
Utbetalinger ved kjøp av varige driftsmidler	-7 679 777	-3 740 695
Utbetalinger ved kjøp av andre investeringer	0	-6 203 620
Netto kontantstrøm fra investeringsaktiviteter	-7 679 777	-9 944 315
Kontantstrømmer fra finansieringsaktiviteter		
Netto endring konsernmellomværende konsernselskaper	0	-34 300 000
Netto kontantstrøm fra finansieringsaktiviteter	0	-34 300 000
Effekt av valutakursendringer på kontanter og kontantekvivalenter	0	0
Netto endring i kontanter og kontantekvivalenter	74 738 728	4 702 901
Beholdning av kontanter og kontantekvivalenter ved periodens begynnelse	31 023 679	26 320 780
Beholdning av kontanter og kontantekvivalenter ved periodens slutt	105 762 407	31 023 679



This file is sealed with a digital signature.
The seal is a guarantee for the authenticity
of the document.

Document ID:
625D9F5AC4964886BF3F54A4B78BA3E7



KPMG AS
Quadrum – Vestre Strandgate 67
N-4812 Kristiansand

Telephone +47 45 40 40 63
Internet www.kpmg.no
Enterprise 935 174 627 MVA

Til generalforsamlingen i Origo Solutions AS

Uavhengig revisors beretning

Konklusjon

Vi har revidert årsregnskapet for Origo Solutions AS som består av balanse per 31. desember 2024, resultatregnskap og kontantstrømpoppstilling for regnskapsåret avsluttet per denne datoen og noter til årsregnskapet, herunder et sammendrag av viktige regnskapsprinsipper.

Etter vår mening

- oppfyller årsregnskapet gjeldende lovkrav, og
- gir årsregnskapet et rettviseende bilde av selskapets finansielle stilling per 31. desember 2024, og av dets resultater og kontantstrømmer for regnskapsåret avsluttet per denne datoen i samsvar med regnskapslovens regler og god regnskapsskikk i Norge.

Grunnlag for konklusjonen

Vi har gjennomført revisjonen i samsvar med International Standards on Auditing (ISA-ene). Våre oppgaver og plikter i henhold til disse standardene er beskrevet nedenfor under *Revisors oppgaver og plikter ved revisjonen av årsregnskapet*. Vi er uavhengige av selskapet i samsvar med kravene i relevante lover og forskrifter i Norge og International Code of Ethics for Professional Accountants (inkludert internasjonale uavhengighetsstandarder) utstedt av International Ethics Standards Board for Accountants (IESBA-reglene), og vi har overholdt våre øvrige etiske forpliktelser i samsvar med disse kravene. Innhentet revisjonsbevis er etter vår vurdering tilstrekkelig og hensiktsmessig som grunnlag for vår konklusjon.

Øvrig informasjon

Styret og daglig leder (ledelsen) er ansvarlige for informasjonen i årsberetningen. Øvrig informasjon omfatter informasjon i årsrapporten bortsett fra årsregnskapet og den tilhørende revisjonsberetningen. Vår konklusjon om årsregnskapet ovenfor dekker ikke informasjonen i årsberetningen.

I forbindelse med revisjonen av årsregnskapet er det vår oppgave å lese årsberetningen. Formålet er å vurdere hvorvidt det foreligger vesentlig inkonsistens mellom årsberetningen og årsregnskapet og den kunnskap vi har opparbeidet oss under revisjonen av årsregnskapet, eller hvorvidt informasjon i årsberetningen ellers fremstår som vesentlig feil. Vi har plikt til å rapportere dersom årsberetningen fremstår som vesentlig feil. Vi har ingenting å rapportere i så henseende.

Basert på kunnskapen vi har opparbeidet oss i revisjonen, mener vi at årsberetningen

- er konsistent med årsregnskapet og
- inneholder de opplysninger som skal gis i henhold til gjeldende lovkrav.

Ledelsens ansvar for årsregnskapet

Ledelsen er ansvarlig for å utarbeide årsregnskapet og for at det gir et rettviseende bilde i samsvar med

Offices in:

© KPMG AS, a Norwegian limited liability company and a member firm of the KPMG global organization of independent member firms affiliated with KPMG International Limited, a private English company limited by guarantee. All rights reserved.

Statsautoriserte revisorer - medlemmer av Den norske Revisorforening

Oslo	Elverum	Mo i Rana	Tromsø
Alta	Finnsnes	Molde	Trondheim
Arendal	Hamar	Sandefjord	Tynset
Bergen	Haugesund	Stavanger	Ulsteinvik
Bode	Knarvik	Stord	Ålesund
Drammen	Kristiansand	Straume	

Penneo Dokumentnøkkel: ZU7X-9VJ9E-HCJH9-MH9K4-W0XPD-AM337



regnskapslovens regler og god regnskapsskikk i Norge. Ledelsen er også ansvarlig for slik internkontroll som den finner nødvendig for å kunne utarbeide et årsregnskap som ikke inneholder vesentlig feilinformasjon, verken som følge av misligheter eller utilsiktede feil.

Ved utarbeidelsen av årsregnskapet må ledelsen ta standpunkt til selskapets evne til fortsatt drift og opplyse om forhold av betydning for fortsatt drift. Forutsetningen om fortsatt drift skal legges til grunn for årsregnskapet så lenge det ikke er sannsynlig at virksomheten vil bli avviklet.

Revisors oppgaver og plikter ved revisjonen av årsregnskapet

Vårt mål er å oppnå betryggende sikkerhet for at årsregnskapet som helhet ikke inneholder vesentlig feilinformasjon, verken som følge av misligheter eller utilsiktede feil, og å avgi en revisjonsberetning som inneholder vår konklusjon. Betryggende sikkerhet er en høy grad av sikkerhet, men ingen garanti for at en revisjon utført i samsvar med ISA-ene, alltid vil avdekke vesentlig feilinformasjon. Feilinformasjon kan oppstå som følge av misligheter eller utilsiktede feil. Feilinformasjon er å anse som vesentlig dersom den enkeltvis eller samlet med rimelighet kan forventes å påvirke de økonomiske beslutningene som brukerne foretar på grunnlag av årsregnskapet.

Som del av en revisjon i samsvar med ISA-ene, utøver vi profesjonelt skjønn og utviser profesjonell skepsis gjennom hele revisjonen. I tillegg:

- identifiserer og vurderer vi risikoen for vesentlig feilinformasjon i regnskapet, enten det skyldes misligheter eller utilsiktede feil. Vi utformer og gjennomfører revisjonshandlinger for å håndtere slike risikoer, og innhenter revisjonsbevis som er tilstrekkelig og hensiktsmessig som grunnlag for vår konklusjon. Risikoen for at vesentlig feilinformasjon som følge av misligheter ikke blir avdekket, er høyere enn for feilinformasjon som skyldes utilsiktede feil, siden misligheter kan innebære samarbeid, forfalskning, bevisste utelatelser, uriktige fremstillinger eller overstyring av internkontroll.
- opparbeider vi oss en forståelse av intern kontroll som er relevant for revisjonen, for å utforme revisjonshandlinger som er hensiktsmessige etter omstendighetene, men ikke for å gi uttrykk for en mening om effektiviteten av selskapets interne kontroll.
- evaluerer vi om de anvendte regnskapsprinsippene er hensiktsmessige og om regnskapsestimaterne og tilhørende noteopplysninger utarbeidet av ledelsen er rimelige.
- konkluderer vi på om ledelsens bruk av fortsatt drift-forutsetningen er hensiktsmessig, og, basert på innhentede revisjonsbevis, hvorvidt det foreligger vesentlig usikkerhet knyttet til hendelser eller forhold som kan skape tvil av betydning om selskapets evne til fortsatt drift. Dersom vi konkluderer med at det eksisterer vesentlig usikkerhet, kreves det at vi i revisjonsberetningen henleder oppmerksomheten på tilleggsopplysningene i årsregnskapet, eller, dersom slike tilleggsopplysninger ikke er tilstrekkelige, at vi modifierer vår konklusjon. Våre konklusjoner er basert på revisjonsbevis innhentet frem til datoen for revisjonsberetningen. Etterfølgende hendelser eller forhold kan imidlertid medføre at selskapet ikke kan fortsette driften.
- evaluerer vi den samlede presentasjonen, strukturen og innholdet i årsregnskapet, inkludert tilleggsopplysningene, og hvorvidt årsregnskapet gir uttrykk for de underliggende transaksjonene og hendelsene på en måte som gir et rettviseende bilde.

Vi kommuniserer med styret blant annet om det planlagte innholdet i og tidspunkt for revisjonsarbeidet og eventuelle vesentlige funn i revisjonen, herunder vesentlige svakheter i intern kontroll som vi avdekker gjennom revisjonen.

Kristiansand

KPMG AS

Gunn Marit Schjetne

Penneo Dokumentnøkkel: ZU7X-9VJ9E-HCJH9-MH9K4-W0XPD-AM337



Statsautorisert revisor
(elektronisk signert)

Penneo Dokumentnøkkel: Z7U7X-9VJ9E-HCJH9-MH9K4-W0XPD-AM337



PENNEO

Signaturene i dette dokumentet er juridisk bindende. Dokument signert med "Penneo™ - sikker digital signatur". De signerende parter sin identitet er registrert, og er listet nedenfor.

"Med min signatur bekrefter jeg alle datoer og innholdet i dette dokument."

Schjetne, Gunn Marit

Statsautorisert revisor

På vegne av: KPMG AS

Serienummer: no_bankid:9578-5999-4-1912557

IP: 80.232.xxx.xxx

2025-07-01 08:55:19 UTC



Penneo Dokumentnøkkel: Z7U7X-9VJ9E-HCJH9-MH9K4-W0XPD-AM337

Dette dokumentet er signert digitalt via [Penneo.com](https://penneo.com). De signerte dataene er validert ved hjelp av den matematiske hashverdien av det originale dokumentet. All kryptografisk bevisføring er innebygd i denne PDF-en for fremtidig validering.

Dette dokumentet er forseglest med et kvalifisert elektronisk segl. For mer informasjon om Penneos kvalifiserte tillitstjenester, se <https://eud.penneo.com>.

Slik kan du bekrefte at dokumentet er originalt

Når du åpner dokumentet i Adobe Reader, kan du se at det er sertifisert av **Penneo A/S**. Dette beviser at innholdet i dokumentet ikke har blitt endret siden tidspunktet for signeringen. Bevis for de individuelle signatørens digitale signaturer er vedlagt dokumentet.

Du kan bekrefte de kryptografiske bevisene ved hjelp av Penneos validator, <https://penneo.com/validator>, eller andre valideringsverktøy for digitale signaturer.