



## ÅRSREGNSKAPET FOR REGNSKAPSÅRET 2021 - GENERELL INFORMASJON

### Enheten

Organisasjonsnummer: 982 195 519  
Organisasjonsform: Aksjeselskap  
Foretaksnavn: BNC NORDIC DISTRIBUTION AS  
Forretningsadresse: Strømsveien 323B  
1081 OSLO

### Regnskapsår

Årsregnskapets periode: 01.01.2021 - 31.12.2021

### Konsern

Morselskap i konsern: Nei

### Regnskapsregler

Regler for små foretak benyttet: Ja  
Benyttet ved utarbeidelsen av årsregnskapet til selskapet: Regnskapslovens alminnelige regler

### Årsregnskapet fastsatt av kompetent organ

Bekreftet av representant for selskapet: Jon Normann Kristiansen Lindblad  
Dato for fastsettelse av årsregnskapet: 22.06.2022

### Grunnlag for avgivelse

År 2021: Årsregnskapet er elektronisk innlevert  
År 2020: Tall er hentet fra elektronisk innlevert årsregnskap fra 2021

*Det er ikke krav til at årsregnskapet m.v. som sendes til Regnskapsregisteret er undertegnet. Kontrollen på at dette er utført ligger hos revisor/enhetens øverste organ. Sikkerheten ivaretas ved at innsender har rolle/rettighet for innsending av årsregnskapet via Altinn, og ved at det bekreftes at årsregnskapet er fastsatt av kompetent organ.*

Brønnøysundregistrene, 04.08.2023



### Resultatregnskap

| Beløp i: NOK  | Note | 2021              | 2020              |
|---|------|-------------------|-------------------|
| <b>RESULTATREGNSKAP</b>                               |      |                   |                   |
| <b>Inntekter</b>                                      |      |                   |                   |
| Salgsinntekt  |      | 14 664 350        | 12 530 614        |
| <b>Sum inntekter</b>                                  |      | <b>14 664 350</b> | <b>12 530 614</b> |
| <b>Kostnader</b>                                      |      |                   |                   |
| Varekostnad   |      | 9 421 340         | 7 947 110         |
| Lønnskostnad  | 4    | 1 562 786         | 1 404 889         |
| Avskrivning av driftsmidler og immaterielle eiendeler | 3    | 122 413           | 73 346            |
| Annen driftskostnad                                   | 4    | 2 673 907         | 2 311 463         |
| <b>Sum kostnader</b>                                  |      | <b>13 780 446</b> | <b>11 736 808</b> |
| <b>Driftsresultat</b>                                 |      | <b>883 904</b>    | <b>793 806</b>    |
| <b>Finansinntekter og finanskostnader</b>             |      |                   |                   |
| Annen renteinntekt                                    |      | 2 309             | 10 364            |
| Annen finansinntekt                                   |      | 167               | 796               |
| <b>Sum finansinntekter</b>                            |      | <b>2 476</b>      | <b>11 160</b>     |
| Rentekostnad til foretak i samme konsern              |      | 32 520            | 16 574            |
| Annen rentekostnad                                    |      | 5 028             | 10 242            |
| Annen finanskostnad                                   |      | 13 863            | 42 510            |
| <b>Sum finanskostnader</b>                            |      | <b>51 411</b>     | <b>69 326</b>     |
| <b>Netto finans</b>                                   |      | <b>-48 935</b>    | <b>-58 166</b>    |
| <b>Ordinært resultat før skattekostnad</b>            |      | <b>834 969</b>    | <b>735 640</b>    |
| Skattekostnad på ordinært resultat                    | 9    | 185 195           | 165 637           |
| <b>Ordinært resultat etter skattekostnad</b>          |      | <b>649 774</b>    | <b>570 003</b>    |
| <b>Årsresultat</b>                                    | 1    | <b>649 774</b>    | <b>570 003</b>    |
| <b>Årsresultat etter minoritetsinteresser</b>         |      | <b>649 774</b>    | <b>570 003</b>    |
| <b>Totalresultat</b>                                  |      | <b>649 774</b>    | <b>570 003</b>    |



## Resultatregnskap

| <b>Beløp i: NOK</b>                      | <b>Note</b> | <b>2021</b>    | <b>2020</b>    |
|--|-------------|----------------|----------------|
| <b>Overføringer og disponeringer</b>     |             |                |                |
| Konsernbidrag                            |             | -1 783 261     |                |
| Udekket tap                              |             | 2 433 035      | 570 003        |
| <b>Sum overføringer og disponeringer</b> |             | <b>649 774</b> | <b>570 003</b> |



## Balanse

| Beløp i: NOK                                   | Note   | 2021             | 2020             |
|--|--------|------------------|------------------|
| <b>BALANSE - EIENDELER</b>                     |        |                  |                  |
| <b>Anleggsmidler</b>                           |        |                  |                  |
| <b>Immaterielle eiendeler</b>                  |        |                  |                  |
| Konsesjoner, patenter o.l.                     | 3      | 442 000          | 37 500           |
| Utsatt skattefordel                            | 9      |                  | 444 064          |
| <b>Sum immaterielle eiendeler</b>              |        | <b>442 000</b>   | <b>481 564</b>   |
| <b>Varige driftsmidler</b>                     |        |                  |                  |
| Tomter, bygninger o.a. fast eiendom            | 3      |                  |                  |
| Maskiner og anlegg                             | 3      |                  |                  |
| Skip og flytende installasjoner                | 3      |                  |                  |
| Driftsløsøre, inventar o.a. utstyr             | 3      | 62 500           | 115 455          |
| <b>Sum varige driftsmidler</b>                 | 3, 7   | <b>62 500</b>    | <b>115 455</b>   |
| <b>Finansielle anleggsmidler</b>               |        |                  |                  |
| Investering i datterselskap                    | 8      |                  |                  |
| Investering i annet foretak i samme konsern    | 8      |                  |                  |
| Investeringer i aksjer og andeler              | 8      |                  |                  |
| <b>Sum anleggsmidler</b>                       |        | <b>504 500</b>   | <b>597 019</b>   |
| <b>Omløpsmidler</b>                            |        |                  |                  |
| <b>Varer</b>                                   |        |                  |                  |
| <b>Sum varer</b>                               | 6      | <b>3 522 840</b> | <b>2 556 196</b> |
| <b>Fordringer</b>                              |        |                  |                  |
| Kundefordringer                                | 10, 13 | 118 714          | 312 141          |
| Andre kortsiktige fordringer                   |        | 803              | 1 500            |
| Konsernfordringer                              |        | 2 286 232        |                  |
| <b>Sum fordringer</b>                          |        | <b>2 405 749</b> | <b>313 641</b>   |
| <b>Bankinnskudd, kontanter og lignende</b>     |        |                  |                  |
| Bankinnskudd, kontanter o.l.                   | 5      | 212 815          | 224 425          |
| <b>Sum bankinnskudd, kontanter og lignende</b> |        | <b>212 815</b>   | <b>224 425</b>   |
| <b>Sum omløpsmidler</b>                        |        | <b>6 141 404</b> | <b>3 094 262</b> |



## Balanse

| Beløp i: NOK                             | Note | 2021             | 2020              |
|--|------|------------------|-------------------|
| <b>SUM EIENDELER</b>                     |      | <b>6 645 904</b> | <b>3 691 281</b>  |
| <b>BALANSE - EGENKAPITAL OG GJELD</b>    |      |                  |                   |
| <b>Egenkapital</b>                       |      |                  |                   |
| <b>Innskutt egenkapital</b>              |      |                  |                   |
| Aksjekapital                             | 2    | 1 945 000        | 1 945 000         |
| Beholdning av egne aksjer                | 2    |                  |                   |
| Overkurs                                 |      | 430 000          | 430 000           |
| Annen innskutt egenkapital               |      | 785 878          |                   |
| <b>Sum innskutt egenkapital</b>          |      | <b>3 160 878</b> | <b>2 375 000</b>  |
| <b>Opptjent egenkapital</b>              |      |                  |                   |
| Udekket tap                              |      |                  | 1 647 160         |
| <b>Sum opptjent egenkapital</b>          |      |                  | <b>-1 647 160</b> |
| <b>Sum egenkapital</b>                   | 1    | <b>3 160 878</b> | <b>727 840</b>    |
| <b>Gjeld</b>                             |      |                  |                   |
| <b>Langsiktig gjeld</b>                  |      |                  |                   |
| Utsatt skatt                             | 9    | 9 582            |                   |
| <b>Sum avsetninger for forpliktelser</b> |      | <b>9 582</b>     |                   |
| <b>Annen langsiktig gjeld</b>            |      |                  |                   |
| Øvrig langsiktig gjeld                   |      |                  | 686 583           |
| <b>Sum annen langsiktig gjeld</b>        | 11   |                  | <b>686 583</b>    |
| <b>Sum langsiktig gjeld</b>              |      | <b>9 582</b>     | <b>686 583</b>    |
| <b>Kortsiktig gjeld</b>                  |      |                  |                   |
| Gjeld til kredittinstitusjoner           | 7    |                  | 14 752            |
| Leverandørgjeld                          |      | 659 554          | 565 787           |
| Betalbar skatt                           | 9    | 234 520          |                   |
| Skyldig offentlige avgifter              |      | 364 053          | 438 196           |
| Annen kortsiktig gjeld                   | 13   | 2 217 317        | 1 258 123         |
| <b>Sum kortsiktig gjeld</b>              |      | <b>3 475 444</b> | <b>2 276 858</b>  |



## Balanse

| <b>Beløp i: NOK</b>             | <b>Note</b> | <b>2021</b>      | <b>2020</b>      |
|---------------------------------|-------------|------------------|------------------|
| Sum gjeld                       |             | 3 485 026        | 2 963 441        |
| <b>SUM EGENKAPITAL OG GJELD</b> |             | <b>6 645 904</b> | <b>3 691 281</b> |
| <b>POSTER UTENOM BALANSEN</b>   |             |                  |                  |
| Garantistillelser               | 7           |                  |                  |
| Pantstillelser                  | 7           |                  |                  |



## Brønnøysundregistrene

### ÅRSREGNSKAP FOR REGNSKAPSÅRET 2021 - GENERELL INFORMASJON

Journalnummer: 2022 688918

#### Enheten

Organisasjonsnummer: 982 195 519  
Organisasjonsform: Aksjeselskap  
Foretaksnavn: BNC NORDIC DISTRIBUTION AS  
Forretningsadresse: Strømsveien 323B  
1081 OSLO

#### Regnskapsår

Årsregnskapets periode: 01.01.2021 - 31.12.2021

#### Konsern

Morselskap i konsern: Nei

#### Regnskapsregler

Regler for små foretak benyttet: Ja  
Benyttet ved utarbeidelsen av  
årsregnskapet til selskapet: Regnskapslovens alminnelige regler

#### Årsregnskapet fastsatt av kompetent organ

Bekreftet av representant for selskapet: Jon Normann Kristiansen Lindblad  
Dato for fastsettelse av årsregnskapet: 22.06.2022

#### Grunnlag for avgivelse

År 2021: Årsregnskap er elektronisk innlevert.  
År 2020: Tall er hentet fra elektronisk innlevert årsregnskap fra 2021.

*Det er ikke krav til at årsregnskapet m.v. som sendes til Regnskapsregisteret er undertegnet. Kontrollen på at dette er utført ligger hos revisor/enhetens øverste organ. Sikkerheten ivaretas ved at innsender har rolle/rettighet for innsending av årsregnskapet via Altinn, og ved at det bekreftes at årsregnskapet er fastsatt av kompetent organ.*

Brønnøysundregistrene, 23.07.2022



Organisasjonsnr: 982 195 519  
BNC NORDIC DISTRIBUTION AS

## RESULTATREGNSKAP

| <b>Beløp i: NOK</b>                                   | <b>Note</b> | <b>2021</b>       | <b>2020</b>       |
|---|-------------|-------------------|-------------------|
| <b>RESULTATREGNSKAP</b>                               |             |                   |                   |
| <b>Inntekter</b>                                      |             |                   |                   |
| Salgsinntekt  |             | 14 664 350        | 12 530 614        |
| <b>Sum inntekter</b>                                  |             | <b>14 664 350</b> | <b>12 530 614</b> |
| <b>Kostnader</b>                                      |             |                   |                   |
| Varekostnad   |             | 9 421 340         | 7 947 110         |
| Lønnskostnad  | 4           | 1 562 786         | 1 404 889         |
| Avskrivning av driftsmidler og immaterielle eiendeler | 3           | 122 413           | 73 346            |
| Annen driftskostnad                                   | 4           | 2 673 907         | 2 311 463         |
| <b>Sum kostnader</b>                                  |             | <b>13 780 446</b> | <b>11 736 808</b> |
| <b>Driftsresultat</b>                                 |             | <b>883 904</b>    | <b>793 806</b>    |
| <b>Finansinntekter og finanskostnader</b>             |             |                   |                   |
| Annen renteinntekt                                    |             | 2 309             | 10 364            |
| Annen finansinntekt                                   |             | 167               | 796               |
| <b>Sum finansinntekter</b>                            |             | <b>2 476</b>      | <b>11 160</b>     |
| Rentekostnad til foretak i samme konsern              |             | 32 520            | 16 574            |
| Annen rentekostnad                                    |             | 5 028             | 10 242            |
| Annen finanskostnad                                   |             | 13 863            | 42 510            |
| <b>Sum finanskostnader</b>                            |             | <b>51 411</b>     | <b>69 326</b>     |
| <b>Netto finans</b>                                   |             | <b>-48 935</b>    | <b>-58 166</b>    |
| <b>Ordinært resultat før skattekostnad</b>            |             |                   |                   |
| <b>skattekostnad</b>                                  |             | <b>834 969</b>    | <b>735 640</b>    |
| Skattekostnad på ordinært resultat                    | 9           | 185 195           | 165 637           |
| <b>Ordinært resultat etter skattekostnad</b>          |             | <b>649 774</b>    | <b>570 003</b>    |
| <b>Årsresultat</b>                                    | <b>1</b>    | <b>649 774</b>    | <b>570 003</b>    |
| <b>Årsresultat etter minoritetsinteresser</b>         |             | <b>649 774</b>    | <b>570 003</b>    |
| <b>Totalresultat</b>                                  |             | <b>649 774</b>    | <b>570 003</b>    |
| <b>Overføringer og disponeringer</b>                  |             |                   |                   |
| Konsernbidrag   |             | -1 783 261        |                   |
| Udekket tap   |             | 2 433 035         | 570 003           |
| <b>Sum overføringer og disponeringer</b>              |             | <b>649 774</b>    | <b>570 003</b>    |





Organisasjonsnr: 982 195 519  
BNC NORDIC DISTRIBUTION AS

## BALANSE

| <b>Beløp i: NOK</b>                                | <b>Note</b> | <b>2021</b>      | <b>2020</b>      |
|--|-------------|------------------|------------------|
| <b>BALANSE - EIENDELER</b>                         |             |                  |                  |
| <b>Anleggsmidler</b>                               |             |                  |                  |
| <b>Immaterielle eiendeler</b>                      |             |                  |                  |
| Konsesjoner, patenter o.l.                         | 3           | 442 000          | 37 500           |
| Utsatt skattefordel                                | 9           |                  | 444 064          |
| <b>Sum immaterielle eiendeler</b>                  |             | <b>442 000</b>   | <b>481 564</b>   |
| <b>Varige driftsmidler</b>                         |             |                  |                  |
| Tomter, bygninger o.a.<br>fast eiendom             | 3           |                  |                  |
| Maskiner og anlegg                                 | 3           |                  |                  |
| Skip og flytende<br>installasjoner                 | 3           |                  |                  |
| Driftsløsøre, inventar o.<br>a. utstyr             | 3           | 62 500           | 115 455          |
| <b>Sum varige driftsmidler</b>                     | <b>3, 7</b> | <b>62 500</b>    | <b>115 455</b>   |
| <b>Finansielle anleggsmidler</b>                   |             |                  |                  |
| Investering i datterselskap                        | 8           |                  |                  |
| Investering i annet<br>foretak i samme konsern     | 8           |                  |                  |
| Investeringer i aksjer og<br>andeler               | 8           |                  |                  |
| <b>Sum anleggsmidler</b>                           |             | <b>504 500</b>   | <b>597 019</b>   |
| <b>Omløpsmidler</b>                                |             |                  |                  |
| <b>Varer</b>                                       |             |                  |                  |
| <b>Sum varer</b>                                   | <b>6</b>    | <b>3 522 840</b> | <b>2 556 196</b> |
| <b>Fordringer</b>                                  |             |                  |                  |
| Kundefordringer                                    | 10, 13      | 118 714          | 312 141          |
| Andre kortsiktige<br>fordringer                    |             | 803              | 1 500            |
| Konsernfordringer                                  |             | 2 286 232        |                  |
| <b>Sum fordringer</b>                              |             | <b>2 405 749</b> | <b>313 641</b>   |
| <b>Bankinnskudd, kontanter<br/>og lignende</b>     |             |                  |                  |
| Bankinnskudd, kontanter o.<br>l.                   | 5           | 212 815          | 224 425          |
| <b>Sum bankinnskudd,<br/>kontanter og lignende</b> |             | <b>212 815</b>   | <b>224 425</b>   |
| <b>Sum omløpsmidler</b>                            |             | <b>6 141 404</b> | <b>3 094 262</b> |
| <b>SUM EIENDELER</b>                               |             | <b>6 645 904</b> | <b>3 691 281</b> |



## BALANSE - EGENKAPITAL OG GJELD

### Egenkapital

#### Innskutt egenkapital

|                                 |   |                  |                  |
|---------------------------------|---|------------------|------------------|
| Aksjekapital                    | 2 | 1 945 000        | 1 945 000        |
| Beholdning av egne aksjer       | 2 |                  |                  |
| Overkurs                        |   | 430 000          | 430 000          |
| Annen innskutt egenkapital      |   | 785 878          |                  |
| <b>Sum innskutt egenkapital</b> |   | <b>3 160 878</b> | <b>2 375 000</b> |

#### Opptjent egenkapital

|                                 |  |  |                   |
|---------------------------------|--|--|-------------------|
| Udekket tap                     |  |  | 1 647 160         |
| <b>Sum opptjent egenkapital</b> |  |  | <b>-1 647 160</b> |

|                        |          |                  |                |
|------------------------|----------|------------------|----------------|
| <b>Sum egenkapital</b> | <b>1</b> | <b>3 160 878</b> | <b>727 840</b> |
|------------------------|----------|------------------|----------------|

### Gjeld

#### Langsiktig gjeld

|  |           |              |                |
|--|-----------|--------------|----------------|
| Utsatt skatt                                 | 9         | 9 582        |                |
| <b>Sum avsetninger for<br/>forpliktelses</b> |           | <b>9 582</b> |                |
| Annen langsiktig gjeld                       |           |              |                |
| Øvrig langsiktig gjeld                       |           |              | 686 583        |
| <b>Sum annen langsiktig gjeld</b>            | <b>11</b> |              | <b>686 583</b> |
| <b>Sum langsiktig gjeld</b>                  |           | <b>9 582</b> | <b>686 583</b> |

#### Kortsiktig gjeld

|                             |    |                  |                  |
|-----------------------------|----|------------------|------------------|
| Gjeld til                   |    |                  |                  |
| kredittinstitusjoner        | 7  |                  | 14 752           |
| Leverandørgjeld             |    | 659 554          | 565 787          |
| Betalbar skatt              | 9  | 234 520          |                  |
| Skyldig offentlige avgifter |    | 364 053          | 438 196          |
| Annen kortsiktig gjeld      | 13 | 2 217 317        | 1 258 123        |
| <b>Sum kortsiktig gjeld</b> |    | <b>3 475 444</b> | <b>2 276 858</b> |

|                  |  |                  |                  |
|------------------|--|------------------|------------------|
| <b>Sum gjeld</b> |  | <b>3 485 026</b> | <b>2 963 441</b> |
|------------------|--|------------------|------------------|

|                                 |  |                  |                  |
|---------------------------------|--|------------------|------------------|
| <b>SUM EGENKAPITAL OG GJELD</b> |  | <b>6 645 904</b> | <b>3 691 281</b> |
|---------------------------------|--|------------------|------------------|

### POSTER UTENOM BALANSEN

|                   |   |  |  |
|-------------------|---|--|--|
| Garantistillelser | 7 |  |  |
| Pantstillelser    | 7 |  |  |



Organisasjonsnr: 982 195 519  
BNC NORDIC DISTRIBUTION AS

NOTEOPPLYSNINGER - SELSKAP - alle poster oppgitt i hele tall

Note

Antall aksjer og aksjeeiere

Note

Antall årsverk i regnskapsåret

Virksomheten har hatt følgende antall årsverk:  
2.00

Omløpsmidler                      Startdato      Sluttdato      Endring

Skattemessig fremf.undersk. Startdato      Sluttdato      Endring

Kortsiktig gjeld                      Startdato      Sluttdato      Endring



Til generalforsamlingen i BNC Nordic Distribution AS

## *Uavhengig revisors beretning*

### *Konklusjon*

Vi har revidert BNC Nordic Distribution AS' årsregnskap som består av balanse per 31. desember 2021, resultatregnskap for regnskapsåret avsluttet per denne datoen og noter til årsregnskapet, herunder et sammendrag av viktige regnskapsprinsipper.

Etter vår mening

- oppfyller årsregnskapet gjeldende lovkrav, og
- gir årsregnskapet et rettviseende bilde av selskapets finansielle stilling per 31. desember 2021, og av dets resultater for regnskapsåret avsluttet per denne datoen i samsvar med regnskapslovens regler og god regnskapsskikk i Norge.

### *Grunnlag for konklusjonen*

Vi har gjennomført revisjonen i samsvar med de internasjonale revisjonsstandardene International Standards on Auditing (ISA-ene). Våre oppgaver og plikter i henhold til disse standardene er beskrevet nedenfor under *Revisors oppgaver og plikter ved revisjonen av årsregnskapet*. Vi er uavhengige av selskapet slik det kreves i lov, forskrift og International Code of Ethics for Professional Accountants (inkludert internasjonale uavhengighetsstandarder) utstedt av the International Ethics Standards Board for Accountants (IESBA-reglene), og vi har overholdt våre øvrige etiske forpliktelser i samsvar med disse kravene. Innhentet revisjonsbevis er etter vår vurdering tilstrekkelig og hensiktsmessig som grunnlag for vår konklusjon.

### *Styrets og daglig leders ansvar for årsregnskapet*

Styret og daglig leder (ledelsen) er ansvarlige for å utarbeide årsregnskapet og for at det gir et rettviseende bilde i samsvar med regnskapslovens regler og god regnskapsskikk i Norge. Ledelsen er også ansvarlig for slik internkontroll som den finner nødvendig for å kunne utarbeide et årsregnskap som ikke inneholder vesentlig feilinformasjon, verken som følge av misligheter eller utilsiktede feil.

Ved utarbeidelsen av årsregnskapet må ledelsen ta standpunkt til selskapets evne til fortsatt drift og opplyse om forhold av betydning for fortsatt drift. Forutsetningen om fortsatt drift skal legges til grunn for årsregnskapet så lenge det ikke er sannsynlig at virksomheten vil bli avviklet.

### *Revisors oppgaver og plikter ved revisjonen av årsregnskapet*

Vårt mål er å oppnå betryggende sikkerhet for at årsregnskapet som helhet ikke inneholder vesentlig feilinformasjon, verken som følge av misligheter eller utilsiktede feil, og å avgi en revisjonsberetning som inneholder vår konklusjon. Betryggende sikkerhet er en høy grad av sikkerhet, men ingen garanti for at en revisjon utført i samsvar med ISA-ene, alltid vil avdekke vesentlig feilinformasjon som eksisterer. Feilinformasjon kan oppstå som følge av misligheter eller utilsiktede feil. Feilinformasjon

---

PricewaterhouseCoopers AS, Langelandsvegen 35, NO-6010 Ålesund

T: 02316, org. no.: 987 009 713 MVA, [www.pwc.no](http://www.pwc.no)

Statsautoriserte revisorer, medlemmer av Den norske Revisorforening og autorisert regnskapsførererselskap



Uavhengig revisors beretning - BNC Nordic Distribution AS



blir vurdert som vesentlig dersom den enkeltvis eller samlet med rimelighet kan forventes å påvirke økonomiske beslutninger som brukerne foretar basert på årsregnskapet.

For videre beskrivelse av revisors oppgaver og plikter vises det til:  
<https://revisorforeningen.no/revisjonsberetninger>

Ålesund, 22. juni 2022  
**PricewaterhouseCoopers AS**

Terje Honningsvåg  
Statsautorisert revisor  
(elektronisk signert)

(2)



 Securely signed with Brevio

Revisjonsberetning

**Signers:**

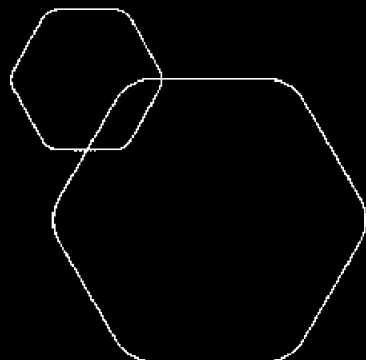
| <b>Name</b>        | <b>Method</b> | <b>Date</b>      |
|--------------------|---------------|------------------|
| Honningsvåg, Terje | BANKID        | 2022-06-22 13:26 |

**This document package contains:**

- Closing page (this page)
- The original document(s)
- The electronic signatures. These are not visible in the document, but are electronically integrated.

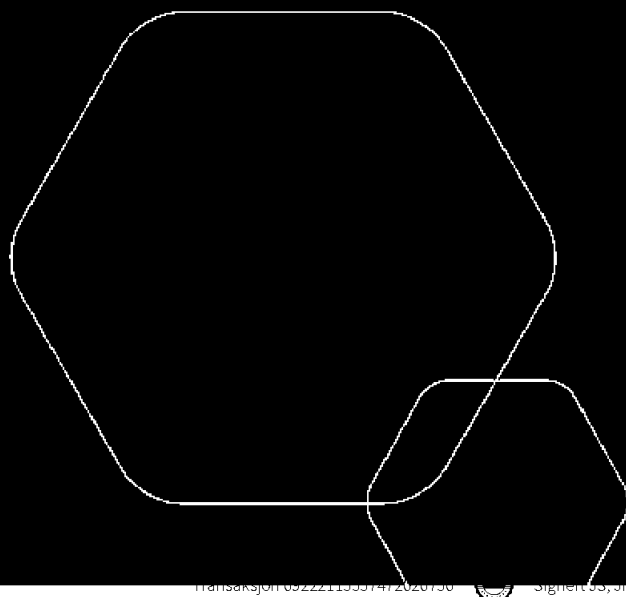


This file is sealed with a digital signature.  
The seal is a guarantee for the authenticity  
of the document.




**Årsregnskap 2021**  
**BNC Nordic Distribution AS (tidl. EBC Brakes**  
**Norge AS)**

Resultatregnskap  
Balanse  
Noter til regnskapet



Org.nr.: 982 195 519

Transaksjon 0522211000747 2020130  Signert OS, SVKRL, SV



## RESULTATREGNSKAP

BNC NORDIC DISTRIBUTION AS (TIDL. EBC BRAKES NORGE AS)

| DRIFTSINNEKTER OG DRIFTSKOSTNADER                     | Note     | 2021              | 2020              |
|---|----------|-------------------|-------------------|
| Salgsinntekt  |          | 14 664 350        | 12 530 614        |
| <b>Sum driftsinntekter</b>                            |          | <b>14 664 350</b> | <b>12 530 614</b> |
| Varekostnad   |          | 9 421 340         | 7 947 110         |
| Lønnskostnad  | 4        | 1 562 786         | 1 404 889         |
| Avskrivning av driftsmidler og immaterielle eiendeler | 3        | 122 413           | 73 346            |
| Annen driftskostnad                                   | 4        | 2 673 907         | 2 311 463         |
| <b>Sum driftskostnader</b>                            |          | <b>13 780 446</b> | <b>11 736 808</b> |
| <b>Driftsresultat</b>                                 |          | <b>883 904</b>    | <b>793 806</b>    |
| <b>FINANSINNEKTER OG FINANSKOSTNADER</b>              |          |                   |                   |
| Annen renteinntekt                                    |          | 2 309             | 10 364            |
| Annen finansinntekt                                   |          | 167               | 796               |
| Rentekostnad til foretak i samme konsern              |          | 32 520            | 16 574            |
| Annen rentekostnad                                    |          | 5 028             | 10 242            |
| Annen finanskostnad                                   |          | 13 863            | 42 510            |
| <b>Resultat av finansposter</b>                       |          | <b>-48 935</b>    | <b>-58 166</b>    |
| Ordinært resultat før skattekostnad                   |          | 834 969           | 735 640           |
| Skattekostnad på ordinært resultat                    | 9        | 185 195           | 165 637           |
| <b>Årsresultat</b>                                    | <b>1</b> | <b>649 774</b>    | <b>570 003</b>    |
| <b>OVERFØRINGER</b>                                   |          |                   |                   |
| Mottatt konsernbidrag                                 |          | 1 783 261         | 0                 |
| Overført til udekket tap                              |          | -2 433 035        | -570 003          |
| <b>Sum overføringer</b>                               |          | <b>649 774</b>    | <b>570 003</b>    |

BNC NORDIC DISTRIBUTION AS (TIDL. EBC BRAKES NORGE AS)

SIDE 2





## BALANSE PR 31.12

BNC NORDIC DISTRIBUTION AS (TIDL. EBC BRAKES NORGE AS)

| EIENDELER                          | Note        | 2021             | 2020             |
|------------------------------------|-------------|------------------|------------------|
| <b>ANLEGGSMIDLER</b>               |             |                  |                  |
| <b>IMMATERIELLE EIENDELER</b>      |             |                  |                  |
| Konsesjoner, patenter o.l.         | 3           | 442 000          | 37 500           |
| Utsatt skattefordel                | 9           | 0                | 444 064          |
| <b>Sum immaterielle eiendeler</b>  |             | <b>442 000</b>   | <b>481 564</b>   |
| <b>VARIGE DRIFTSMIDLER</b>         |             |                  |                  |
| Driftsløsøre, inventar o.a. utstyr | 3           | 62 500           | 115 455          |
| <b>Sum varige driftsmidler</b>     | <b>3, 7</b> | <b>62 500</b>    | <b>115 455</b>   |
| <b>FINANSIELLE ANLEGGSMIDLER</b>   |             |                  |                  |
| <b>Sum anleggsmidler</b>           |             | <b>504 500</b>   | <b>597 019</b>   |
| <b>OMLØPSMIDLER</b>                |             |                  |                  |
| Lager av varer og annen beholdning | 6           | 3 522 840        | 2 556 196        |
| <b>FORDRINGER</b>                  |             |                  |                  |
| Kundefordringer                    | 10, 13      | 118 714          | 312 141          |
| Andre kortsiktige fordringer       |             | 803              | 1 500            |
| Konsernfordringer                  |             | 2 286 232        | 0                |
| <b>Sum fordringer</b>              |             | <b>2 405 749</b> | <b>313 641</b>   |
| <b>INVESTERINGER</b>               |             |                  |                  |
| Bankinnskudd, kontanter o.l.       | 5           | 212 815          | 224 425          |
| <b>Sum omløpsmidler</b>            |             | <b>6 141 404</b> | <b>3 094 262</b> |
| <b>Sum eiendeler</b>               |             | <b>6 645 904</b> | <b>3 691 281</b> |

BNC NORDIC DISTRIBUTION AS (TIDL. EBC BRAKES NORGE AS)

SIDE 3





## BALANSE PR 31.12

BNC NORDIC DISTRIBUTION AS (TIDL. EBC BRAKES NORGE AS)

| EGENKAPITAL OG GJELD              | Note      | 2021             | 2020              |
|-----------------------------------|-----------|------------------|-------------------|
| <b>EGENKAPITAL</b>                |           |                  |                   |
| <b>INNSKUTT EGENKAPITAL</b>       |           |                  |                   |
| Aksjekapital                      | 2         | 1 945 000        | 1 945 000         |
| Overkurs                          |           | 430 000          | 430 000           |
| Annen innskutt egenkapital        |           | 785 878          | 0                 |
| <b>Sum innskutt egenkapital</b>   |           | <b>3 160 878</b> | <b>2 375 000</b>  |
| <b>OPPTJENT EGENKAPITAL</b>       |           |                  |                   |
| Udekket tap                       |           | 0                | -1 647 160        |
| <b>Sum opptjent egenkapital</b>   |           | <b>0</b>         | <b>-1 647 160</b> |
| <b>Sum egenkapital</b>            | <b>1</b>  | <b>3 160 878</b> | <b>727 840</b>    |
| <b>GJELD</b>                      |           |                  |                   |
| Utsatt skatt                      | 9         | 9 582            | 0                 |
| <b>ANNEN LANGSIKTIG GJELD</b>     |           |                  |                   |
| Øvrig langsiktig gjeld            |           | 0                | 686 583           |
| <b>Sum annen langsiktig gjeld</b> | <b>11</b> | <b>0</b>         | <b>686 583</b>    |
| <b>KORTSIKTIG GJELD</b>           |           |                  |                   |
| Gjeld til kredittinstitusjoner    | 7         | 0                | 14 752            |
| Leverandørgjeld                   |           | 659 554          | 565 787           |
| Betalbar skatt                    | 9         | 234 520          | 0                 |
| Skyldig offentlige avgifter       |           | 364 053          | 438 196           |
| Annen kortsiktig gjeld            | 13        | 2 217 317        | 1 258 123         |
| <b>Sum kortsiktig gjeld</b>       |           | <b>3 475 444</b> | <b>2 276 858</b>  |
| <b>Sum gjeld</b>                  |           | <b>3 485 026</b> | <b>2 963 441</b>  |
| <b>Sum egenkapital og gjeld</b>   |           | <b>6 645 904</b> | <b>3 691 281</b>  |

Fjellhamar, 22.06.2022

Styret i BNC Nordic Distribution AS (tidl. EBC Brakes Norge AS)

Stian Vågen  
styremedlem

Jon Normann Kristiansen Lindblad  
styremedlem/daglig leder

Jonny Skriverhaug  
styreleder

BNC NORDIC DISTRIBUTION AS (TIDL. EBC BRAKES NORGE AS)

SIDE 4





## Regnskapsprinsipper

Årsregnskapet er satt opp i samsvar med regnskapsloven og NRS 8 - God regnskapsskikk for små foretak.

## DRIFTSINNTEKTER

Inntektsføring ved salg av varer skjer på leveringstidspunktet. Tjenester inntektsføres etter hvert som de leveres.

## SKATT

Skattekostnaden i resultatregnskapet omfatter både periodens betalbare skatt og endring i utsatt skatt. Utsatt skatt er beregnet med 22 % på grunnlag av de midlertidige forskjeller som eksisterer mellom regnskapsmessige og skattemessige verdier, samt ligningsmessig underskudd til fremføring ved utgangen av regnskapsåret. Skatteøkende og skattereduserende midlertidige forskjeller som reverserer eller kan reverseres i samme periode er utlignet og nettoført.

## KLASSIFISERING OG VURDERING AV ANLEGGSMIDLER

Anleggsmidler omfatter eiendeler bestemt til varig eie og bruk. Anleggsmidler er vurdert til anskaffelseskost. Varige driftsmidler balanseføres og avskrives over driftsmidlets økonomiske levetid. Varige driftsmidler nedskrives til gjenvinnbart beløp ved verdifall som forventes ikke å være forbigående. Gjenvinnbart beløp er det høyeste av netto salgsverdi og verdi i bruk. Verdi i bruk er nåverdi av fremtidige kontantstrømmer knyttet til eiendelen. Nedskrivningen reverseres når grunnlaget for nedskrivningen ikke lenger er til stede.

## KLASSIFISERING OG VURDERING AV OMLØPSMIDLER

Omløpsmidler og kortsiktig gjeld omfatter normalt poster som forfaller til betaling innen ett år etter balansedagen, samt poster som knytter seg til varekretsløpet. Omløpsmidler vurderes til laveste verdi av anskaffelseskost og virkelig verdi.

## VARER

Varer er vurdert til det laveste av anskaffelseskost og netto salgsverdi.

## FORDRINGER

Kundefordringer og andre fordringer oppføres til pålydende etter fradrag for avsetning til forventet tap. Avsetning til tap gjøres på grunnlag av en individuell vurdering av de enkelte fordringene.

## Note 1 Egenkapital

|                       | Aksjekapital     | Overkurs       | Udekket tap       | Annen innskutt egenkapital | Sum egenkapital  |
|-----------------------|------------------|----------------|-------------------|----------------------------|------------------|
| Pr. 31.12.2020        | 1 945 000        | 430 000        | -1 647 160        | 0                          | 727 840          |
| <b>Pr 01.01.2021</b>  | <b>1 945 000</b> | <b>430 000</b> | <b>-1 647 160</b> | <b>0</b>                   | <b>727 840</b>   |
| Årets resultat        |                  |                | 649 774           |                            | 649 774          |
| Mottatt konsernbidrag |                  |                | 997 386           | 785 878                    | 1 783 264        |
| <b>Pr 31.12.2021</b>  | <b>1 945 000</b> | <b>430 000</b> | <b>0</b>          | <b>785 878</b>             | <b>3 160 878</b> |

Selskapet inngår i Hedin Group AB konsernet. Konsernregnskapet kan lastes ned fra hedingroup.com. Selskapet har i 2022 blitt fusjonert med Conlogo AS.





## Note 2 Aksjonærer

### AKSJEKAPITALEN I BNC NORDIC DISTRIBUTION AS (TIDL. EBC BRAKES NORGE AS) PR. 31.12 BESTÅR AV:

|                 | Antall       | Pålydende | Bokført          |
|-----------------|--------------|-----------|------------------|
| Ordinære aksjer | 1 945        | 1 000,0   | 1 945 000        |
| <b>Sum</b>      | <b>1 945</b> |           | <b>1 945 000</b> |

### EIERSTRUKTUR

De største aksjonærene i % pr. 31.12 var:

|                     | Ordinære | Eierandel | Stemmeandel |
|---------------------|----------|-----------|-------------|
| Hedin Automotive AS | 1 945    | 100,0     | 100,0       |

## Note 3 Anleggsmidler

|                                    | Program<br>vare | Kontor<br>maskiner | Nettbutikk     | Sum            |
|------------------------------------|-----------------|--------------------|----------------|----------------|
| Anskaffelseskost pr. 01.01.21      | 214 455         | 54 745             | 50 000         | 319 200        |
| + Tilgang kjøpte driftsmidler      |                 |                    | 473 958        | 473 958        |
| = <b>Anskaffelseskost 31.12.21</b> | <b>214 455</b>  | <b>54 745</b>      | <b>523 958</b> | <b>793 157</b> |
| Akkumulerte avskrivninger 31.12.21 | 158 455         | 48 245             | 81 958         | 288 657        |
| = <b>Bokført verdi 31.12.21</b>    | <b>56 000</b>   | <b>6 500</b>       | <b>442 000</b> | <b>504 500</b> |
| Årets ordinære avskrivninger       | 42 855          | 10 100             | 69 458         | 122 413        |
| Økonomisk levetid                  | 5 år            | 3 år               | 4 år           |                |





## Note 4 Lønnskostnader og ytelser, godtgjørelser til daglig leder, styret og revisor

| <b>Lønnskostnader</b> | <b>2021</b>      | <b>2020</b>      |
|-----------------------|------------------|------------------|
| Lønninger             | 1 343 321        | 1 202 062        |
| Arbeidsgiveravgift    | 190 026          | 160 185          |
| Pensjonskostnader     | 31 687           | 30 860           |
| Andre ytelser         | -2 248           | 11 782           |
| <b>Sum</b>            | <b>1 562 786</b> | <b>1 404 889</b> |

Selskapet har i 2021 sysselsatt 2 årsverk.

### PENSJONSFORPLIKTELSER

Selskapet er pliktig til å ha tjenestepensjonsordning etter lov om obligatorisk tjenestepensjon.

Selskapets pensjonsordninger tilfredsstiller kravene i denne lov.

| <b>Ytelser til ledende personer</b> | <b>Daglig leder</b> |
|-------------------------------------|---------------------|
| Lønn inkl. bonus                    | 832 232             |
| Annen godtgjørelse                  | 4 392               |
| <b>Sum</b>                          | <b>836 624</b>      |

Det er ikke utbetalt noe godtgjørelse til styret.

Det er ikke stilt sikkerhet til fordel for daglig leder eller styret.

### REVISOR

Kostnadsført revisjonshonorar for 2021 utgjør kr 27 001.

## Note 5 Bankinnskudd

Innestående midler på skattetrekkkonto (bundne midler) er på kr. 55 128.





## Note 6 Varer

|                                  | 2021             | 2020             |
|----------------------------------|------------------|------------------|
| Ferdigvarer                      | 3 522 840        | 2 556 196        |
| <b>Total varelagerbeholdning</b> | <b>3 522 840</b> | <b>2 556 196</b> |
| <b>Sum</b>                       | <b>3 522 840</b> | <b>2 556 196</b> |

## Note 7 Pantstillelser og garantier

|  | 31.12.2021     | 31.12.2020     |
|--|----------------|----------------|
| <b>Pantsikret gjeld, pantstillelser og garantier</b> |                |                |
| Kassekreditt   | 117 400        | -14 752        |
| <b>Sum</b>   | <b>117 400</b> | <b>-14 752</b> |

## Regnskapsført verdi av pantsikrede eiendeler

|                 |                  |                  |
|-----------------|------------------|------------------|
| Varelager       | 3 522 840        | 2 556 196        |
| Kundefordringer | 118 714          | 312 141          |
| <b>Sum</b>      | <b>3 641 554</b> | <b>2 868 337</b> |

DNB har sikret innvilget kassekreditt med pant på 150 000 kr i varelageret og 150 000 kr i kundefordringer.

## Note 8 Aksjer i datterselskap

| Selskap        | Sted    | Eierandel i % | Verdi i balansen* |
|----------------|---------|---------------|-------------------|
| FTSP Sweden AB | Sverige | 50            | 0                 |
| <b>Totalt</b>  |         | <b>50</b>     | <b>0</b>          |

\* Bokført verdi i selskapsregnskapet pr. 31. des. 2021 (kostmetoden). Selskapet er tidl. nedskrevet til kr 0.





## Note 9 Skatt

| <b>Årets skattekostnad</b>               | <b>2021</b>      | <b>2020</b>    |
|--|------------------|----------------|
| Resultatført skatt på ordinært resultat: |                  |                |
| Betalbar skatt                           | 0                | 0              |
| Endring i utsatt skatt                   | 185 195          | 165 637        |
| <b>Skattekostnad ordinært resultat</b>   | <b>185 195</b>   | <b>165 637</b> |
| Skattepliktig inntekt:                   |                  |                |
| Ordinært resultat før skatt              | 834 969          | 735 640        |
| Permanente forskjeller                   | 6 827            | 7 182          |
| Endring i midlertidige forskjeller       | -25 795          | 36 248         |
| Mottatt konsernbidrag                    | 2 286 232        | 0              |
| Anvendelse av fremførbart underskudd     | -2 036 233       | -779 070       |
| <b>Skattepliktig inntekt</b>             | <b>1 066 000</b> | <b>0</b>       |
| Betalbar skatt i balansen:               |                  |                |
| Betalbar skatt på årets resultat         | -268 451         | 0              |
| Betalbar skatt på mottatt konsernbidrag  | 502 971          | 0              |
| <b>Sum betalbar skatt i balansen</b>     | <b>234 520</b>   | <b>0</b>       |

Skatteeffekten av midlertidige forskjeller som har gitt opphav til utsatt skatt og utsatte skattefordeler, spesifisert på typer av midlertidige forskjeller

|   | <b>2021</b>   | <b>2020</b>       | <b>Endring</b>    |
|---|---------------|-------------------|-------------------|
| Varige driftsmidler                             | 96 356        | 70 560            | -25 795           |
| Fordringer                                      | -52 800       | -52 800           | 0                 |
| <b>Sum</b>                                      | <b>43 556</b> | <b>17 760</b>     | <b>-25 795</b>    |
| Akkumulert fremførbart underskudd               | 0             | -2 036 233        | -2 036 233        |
| <b>Grunnlag for utsatt skatt / skattefordel</b> | <b>43 556</b> | <b>-2 018 473</b> | <b>-2 062 028</b> |
| <b>Utsatt skatt / skattefordel (22 %)</b>       | <b>9 582</b>  | <b>-444 064</b>   | <b>-453 646</b>   |

## Note 10 Kundefordringer

|                               | <b>2021</b>    | <b>2020</b>    |
|-------------------------------|----------------|----------------|
| Kundefordringer til pålydende | 171 514        | 364 941        |
| Avsetning til tap             | 52 800         | 52 800         |
| <b>Sum</b>                    | <b>118 714</b> | <b>312 141</b> |





## Note 11 Annen langsiktig gjeld

|                                   | 2021     | 2020           |
|-----------------------------------|----------|----------------|
| Annen langsiktig gjeld            | 0        | 686 583        |
| <b>Sum annen langsiktig gjeld</b> | <b>0</b> | <b>686 583</b> |

Selskapet har som samfunnet forøvrig måttet forholde seg, og tilpasse seg til den pågående Covid-19 pandemien. Pandemien har imidlertid ikke ført til vesentlig påvirkning på selskapets finansielle resultater.

## Note 13 Mellomværende med selskap i samme konsern

|                                | 2021                    | 2020                    |
|--------------------------------|-------------------------|-------------------------|
| <b>Fordringer</b>              |                         |                         |
| Kundefordringer konsern        | 40 890                  | 58 447                  |
| Andre fordringer konsern       | 2 286 232               | 0                       |
| <b><u>Sum fordringer</u></b>   | <b><u>2 327 122</u></b> | <b><u>58 447</u></b>    |
| <b>Gjeld</b>                   |                         |                         |
| Leverandørgjeld innen konsern  | 358 635                 | 0                       |
| Annen kortsiktig gjeld konsern | 2 049 094               | 1 016 574               |
| <b><u>Sum gjeld</u></b>        | <b><u>2 407 729</u></b> | <b><u>1 016 574</u></b> |





## Verifikasjon

Transaksjon 09222115557472020750

### Dokument

**1403 - BNC Nordic Årsregnskap til signering**

Hoveddokument

10 sider

*Initiert på 2022-06-22 21:26:48 CEST (+0200) av Anders*

*Danielsen (AD)*

*Ferdigstilt den 2022-06-23 10:17:15 CEST (+0200)*

### Initiativtaker

**Anders Danielsen (AD)**

Hedin Automotive NORWAY

*anders.danielsen@hedinautomotive.no*

+4793873898

### Signerende parter

**Jonny Skriverhaug (JS)**

Hedin Automotive AS

*jonny.skrivarhaug@hedinautomotive.no*

+4795224327

*Signert 2022-06-23 09:08:36 CEST (+0200)*

**Jon Normann Kristiansen Lindblad (JNKL)**

EBC Brakes Norge AS

*jon@brakes.no*

+4797512208

*Signert 2022-06-23 10:17:15 CEST (+0200)*

**Stian Vågen (SV)**

GS Bildeler AS

*stianv@gsbildeler.no*

+4797777156

*Signert 2022-06-23 07:40:45 CEST (+0200)*

Denne verifisering ble utstedt av Scrive. Informasjon i kursiv har blitt verifisert trygt av Scrive. For mer informasjon/bevis som angår dette dokumentet, se de skjulte vedleggene. Bruk en PDF-leser, som Adobe Reader, som kan vise skjulte vedlegg for å se vedleggene. Vennligst merk at hvis du skriver ut dokumentet, kan ikke en utskrevet kopi verifiseres som original i henhold til bestemmelsene nedenfor, og at en enkel utskrift vil være uten innholdet i de skjulte vedleggene. Den digitale signeringsprosessen (elektronisk forsegling) garanterer at dokumentet og de skjulte vedleggene er originale, og dette kan dokumenteres matematisk og uavhengig av Scrive. Scrive tilbyr også en tjeneste som lar deg automatisk verifisere at dokumentet er originalt på: <https://scrive.com/verify>

