



ÅRSREGNSKAPET FOR REGNSKAPSÅRET 2023 - GENERELL INFORMASJON

Enheten

Organisasjonsnummer:	995 251 264
Organisasjonsform:	Aksjeselskap
Foretaksnavn:	GREEN DEVELOPMENT AS
Forretningsadresse:	c/o Håvard Nørstebø Rambergveien 43A 3115 TØNSBERG

Regnskapsår

Årsregnskapets periode:	01.01.2023 - 31.12.2023
-------------------------	-------------------------

Konsern

Morselskap i konsern:	Ja
Konsernregnskap lagt ved:	Nei

Regnskapsregler

Regler for små foretak benyttet:	Ja
Benyttet ved utarbeidelsen av årsregnskapet til selskapet:	Regnskapslovens alminnelige regler

Årsregnskapet fastsatt av kompetent organ

Bekreftet av representant for selskapet:	TEAM REVISJON AS
Dato for fastsettelse av årsregnskapet:	22.03.2024

Grunnlag for avgivelse

År 2023: Årsregnskapet er elektronisk innlevert
År 2022: Tall er hentet fra elektronisk innlevert årsregnskap fra 2023

Det er ikke krav til at årsregnskapet m.v. som sendes til Regnskapsregisteret er undertegnet. Kontrollen på at dette er utført ligger hos revisor/enhetens øverste organ. Sikkerheten ivaretas ved at innsender har rolle/rettighet for innsending av årsregnskapet via Altinn, og ved at det bekreftes at årsregnskapet er fastsatt av kompetent organ.

Brønnøysundregistrene, 11.05.2025



Resultatregnskap

Beløp i: NOK	Note	2023	2022
RESULTATREGNSKAP			
Inntekter			
Salgsinntekt		32 664 533	5 800 739
Sum inntekter		32 664 533	5 800 739
Kostnader			
Varekostnad		1 678 478	2 213 510
Lønnskostnad	2	4 102 806	1 593 720
Avskrivning av driftsmidler og immaterielle eiendeler		6 124	
Annen driftskostnad	2	8 730 512	4 266 168
Sum kostnader		14 517 920	8 073 398
Driftsresultat		18 146 613	-2 272 659
Finansinntekter og finanskostnader			
Annen renteinntekt		379 094	72 887
Annen finansinntekt		20 582	370 004
Sum finansinntekter		399 676	442 890
Annen rentekostnad			213 118
Annen finanskostnad		163 033	133 811
Sum finanskostnader		163 033	346 929
Netto finans		236 643	95 962
Ordinært resultat før skattekostnad		18 383 256	-2 176 697
Skattekostnad på resultat	3	3 766 878	
Ordinært resultat etter skattekostnad		14 616 378	-2 176 697
Årsresultat		14 616 378	-2 176 697
Årsresultat etter minoritetsinteresser		14 616 378	-2 176 697
Totalresultat		14 616 378	-2 176 697
Overføringer og disponeringer			



Resultatregnskap

Beløp i: NOK	Note	2023	2022
Udekket tap		3 798 411	-2 176 697
Avsatt til annen egenkapital		10 817 967	
Sum overføringer og disponeringer	4	14 616 378	-2 176 697



Balanse

Beløp i: NOK	Note	2023	2022
BALANSE - EIENDELER			
Anleggsmidler			
Immaterielle eiendeler			
Utsatt skattefordel	3		
Varige driftsmidler			
Driftsløsøre, inventar o.a. utstyr		31 440	
Sum varige driftsmidler		31 440	
Finansielle anleggsmidler			
Investering i datterselskap	5	750 000	
Investering i annet foretak i samme konsern	5		
Andre langsiktige fordringer	6		1 670 430
Sum finansielle anleggsmidler		750 000	1 670 430
Sum anleggsmidler		781 440	1 670 430
Omløpsmidler			
Varer			
Fordringer			
Andre kortsiktige fordringer		365 466	297 907
Sum fordringer		365 466	297 907
Bankinnskudd, kontanter og lignende			
Bankinnskudd, kontanter o.l.	7	24 144 082	3 375 134
Sum bankinnskudd, kontanter og lignende		24 144 082	3 375 134
Sum omløpsmidler		24 509 548	3 673 041
SUM EIENDELER		25 290 988	5 343 471

BALANSE - EGENKAPITAL OG GJELD

Egenkapital



Balanse

Beløp i: NOK	Note	2023	2022
Innskutt egenkapital			
Aksjekapital	8	2 475 000	2 475 000
Overkurs		6 275 000	6 275 000
Sum innskutt egenkapital		8 750 000	8 750 000
Opptjent egenkapital			
Annen egenkapital		10 817 967	
Udekket tap			3 798 411
Sum opptjent egenkapital		10 817 967	-3 798 411
Sum egenkapital	4	19 567 967	4 951 589
Gjeld			
Langsiktig gjeld			
Utsatt skatt	3		
Annen langsiktig gjeld			
Gjeld til kredittinstitusjoner	6		
Øvrig langsiktig gjeld	6		
Sum langsiktig gjeld		0	0
Kortsiktig gjeld			
Leverandørgjeld		14 955	9 155
Betalbar skatt	3	3 766 878	
Skyldig offentlige avgifter		1 047 429	134 610
Annen kortsiktig gjeld		893 759	248 116
Sum kortsiktig gjeld		5 723 021	391 881
Sum gjeld		5 723 021	391 881
SUM EGENKAPITAL OG GJELD		25 290 988	5 343 471



Brønnøysundregistrene

ÅRSREGNSKAP FOR REGNSKAPSÅRET 2023 - GENERELL INFORMASJON

Journalnummer: 2024 376284

Enheten

Organisasjonsnummer: 995 251 264
Organisasjonsform: Aksjeselskap
Foretaksnavn: GREEN DEVELOPMENT AS
Forretningsadresse: c/o Håvard Nørstebo
Ramborgveien 43A
3115 TØNSBERG

Regnskapsår

Årsregnskapets periode: 01.01.2023 - 31.12.2023

Konsern

Mørselskap i konsern: Ja
Konsernregnskap lagt ved: Nei

Regnskapsregler

Regler for små foretak benyttet: Ja
Benyttet ved utarbeidelsen av
årsregnskapet til selskapet: Regnskapslovens alminnelige regler

Årsregnskapet fastsatt av kompetent organ

Bekreftet av representant for selskapet: TEAM REVISJON AS
Dato for fastsettelse av årsregnskapet: 22.03.2024

Grunnlag for avgivelse

År 2023: Årsregnskap er elektronisk innlevert.
År 2022: Tall er hentet fra elektronisk innlevert årsregnskap fra 2023.

Det er ikke krav til at årsregnskapet m.v. som sendes til Regnskapsregisteret er undertegnet. Kontrollen på at dette er utført ligger hos revisor/enhetens øverste organ. Sikkerheten ivaretas ved at innsender har rolle/rettighet for innsending av årsregnskapet via Altinn, og ved at det bekreftes at årsregnskapet er fastsatt av kompetent organ.

Brønnøysundregistrene, 23.05.2024



Organisasjonsnr: 995 251 264
GREEN DEVELOPMENT AS

RESULTATREGNSKAP

Beløp i: NOK	Note	2023	2022
RESULTATREGNSKAP			
Inntekter			
Salgsinntekt		32 664 533	5 800 739
Sum inntekter		32 664 533	5 800 739
Kostnader			
Varekostnad		1 678 478	2 213 510
Lønnskostnad	2	4 102 806	1 593 720
Avskrivning av driftsmidler og immaterielle eiendeler		6 124	
Annen driftskostnad	2	8 730 512	4 266 168
Sum kostnader		14 517 920	8 073 398
Driftsresultat		18 146 613	-2 272 659
Finansinntekter og finanskostnader			
Annen renteinntekt		379 094	72 887
Annen finansinntekt		20 582	370 004
Sum finansinntekter		399 676	442 890
Annen rentekostnad			213 118
Annen finanskostnad		163 033	133 811
Sum finanskostnader		163 033	346 929
Netto finans		236 643	95 962
Ordinært resultat før skattekostnad		18 383 256	-2 176 697
Skattekostnad på resultat	3	3 766 878	
Ordinært resultat etter skattekostnad		14 616 378	-2 176 697
Årsresultat		14 616 378	-2 176 697
Årsresultat etter minoritetsinteresser		14 616 378	-2 176 697
Totalresultat		14 616 378	-2 176 697
Overføringer og disponeringer			
Udekket tap		3 798 411	-2 176 697
Avsatt til annen egenkapital		10 817 967	
Sum overføringer og disponeringer	4	14 616 378	-2 176 697



Organisasjonsnr: 995 251 264
GREEN DEVELOPMENT AS

BALANSE

Beløp i: NOK	Note	2023	2022
BALANSE - EIENDELER			
Anleggsmidler			
Immaterielle eiendeler			
Utsatt skattefordel	3		
Varige driftsmidler			
Driftsløsøre, inventar o. a. utstyr			
		31 440	
Sum varige driftsmidler		31 440	
Finansielle anleggsmidler			
Investering i datterselskap	5	750 000	
Investering i annet foretak i samme konsern	5		
Andre langsiktige fordringer	6		1 670 430
Sum finansielle anleggsmidler		750 000	1 670 430
Sum anleggsmidler		781 440	1 670 430
Omløpsmidler			
Varer			
Fordringer			
Andre kortsiktige fordringer			
		365 466	297 907
Sum fordringer		365 466	297 907
Bankinnskudd, kontanter og lignende			
Bankinnskudd, kontanter o. l.			
	7	24 144 082	3 375 134
Sum bankinnskudd, kontanter og lignende		24 144 082	3 375 134
Sum omløpsmidler		24 509 548	3 673 041
SUM EIENDELER		25 290 988	5 343 471
BALANSE - EGENKAPITAL OG GJELD			
Egenkapital			
Innskutt egenkapital			
Aksjekapital			
	8	2 475 000	2 475 000
Overkurs			
		6 275 000	6 275 000
Sum innskutt egenkapital		8 750 000	8 750 000



Opptjent egenkapital			
Annen egenkapital		10 817 967	
Udekket tap			3 798 411
Sum opptjent egenkapital		10 817 967	-3 798 411
Sum egenkapital	4	19 567 967	4 951 589
Gjeld			
Langsiktig gjeld			
Utsatt skatt	3		
Annen langsiktig gjeld			
Gjeld til			
kredittinstitusjoner	6		
Øvrig langsiktig gjeld	6		
Sum langsiktig gjeld		0	0
Kortsiktig gjeld			
Leverandørgjeld		14 955	9 155
Betalbar skatt	3	3 766 878	
Skyldig offentlige avgifter		1 047 429	134 610
Annen kortsiktig gjeld		893 759	248 116
Sum kortsiktig gjeld		5 723 021	391 881
Sum gjeld		5 723 021	391 881
SUM EGENKAPITAL OG GJELD		25 290 988	5 343 471



Organisasjonsnr: 995 251 264
GREEN DEVELOPMENT AS

NOTEOPPLYSNINGER - SELSKAP - alle poster oppgitt i hele tall

Note

1

Antall årsverk i regnskapsåret

1.00

Sum Beløp

Balanseført verdi 31.12. Varige driftsmidler Immaterielle eiend.

Konsernregnskap

Morselskapet sitt navn

Forretningskontor for morselskapet

Begrunnelse for at datterselskap er utelatt fra konsolideringen

Samlet beløp - tilknyttet selskap Årets Fjorårets

Samlet beløp - foretak i samme konsern Årets Fjorårets

Samlet beløp - foretak i samme konsern Årets Fjorårets

Samlet beløp - felles kontrollert virksomhet Årets Fjorårets

Pantstillelse Beløp

Beholdning av egne aksjer Antall Pålydende Andel av aksjek.



Årsregnskap 2023 Green Development AS

Organisasjonsnr: 995 251 264



Resultatregnskap

Green Development AS

Driftsinntekter og driftskostnader	Note	2023	2022
Salgsinntekt		32 664 533	5 800 739
Sum driftsinntekter		<u>32 664 533</u>	<u>5 800 739</u>
Varekostnad		1 678 478	2 213 510
Lønnskostnad	2	4 102 806	1 593 720
Avskrivning av driftsmidler og immaterielle eiendeler		6 124	0
Annen driftskostnad	2	8 730 512	4 266 168
Sum driftskostnader		<u>14 517 920</u>	<u>8 073 398</u>
Driftsresultat		<u>18 146 613</u>	<u>-2 272 659</u>
Finansinntekter og finanskostnader			
Annen renteinntekt		379 094	72 887
Annen finansinntekt		20 582	370 004
Annen rentekostnad		0	213 118
Annen finanskostnad		163 033	133 811
Resultat av finansposter		<u>236 643</u>	<u>95 962</u>
Resultat før skattekostnad		<u>18 383 256</u>	<u>-2 176 697</u>
Skattekostnad på resultat	3	3 766 878	0
Årsresultat		<u>14 616 378</u>	<u>-2 176 697</u>
Overføringer			
Avsatt til dekning av tidligere udekket tap		3 798 411	0
Avsatt til annen egenkapital		10 817 967	0
Overført til udekket tap		0	2 176 697
Sum overføringer	4	<u>14 616 378</u>	<u>-2 176 697</u>



Balanse
Green Development AS


Eiendeler	Note	2023	2022
Anleggsmidler			
<i>Varige driftsmidler</i>			
Driftsløsøre, inventar o.a. utstyr		31 440	0
Sum varige driftsmidler		31 440	0
<i>Finansielle anleggsmidler</i>			
Investeringer i datterselskap	5	750 000	0
Andre langsiktige fordringer	6	0	1 670 430
Sum finansielle anleggsmidler		750 000	1 670 430
Sum anleggsmidler		<u>781 440</u>	<u>1 670 430</u>
Omløpsmidler			
<i>Fordringer</i>			
Andre kortsiktige fordringer		365 466	297 907
Sum fordringer		<u>365 466</u>	<u>297 907</u>
<i>Bankinnskudd, kontanter o.l</i>			
Bankinnskudd, kontanter o.l.	7	24 144 082	3 375 134
Sum bankinnskudd, kontanter o.l		24 144 082	3 375 134
Sum omløpsmidler		<u>24 509 548</u>	<u>3 673 041</u>
Sum eiendeler		<u>25 290 988</u>	<u>5 343 471</u>

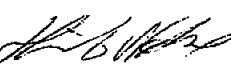



Balanse
Green Development AS

Egenkapital og gjeld	Note	2023	2022
Egenkapital			
Innskutt egenkapital			
Aksjekapital	8	2 475 000	2 475 000
Overkurs		6 275 000	6 275 000
Sum innskutt egenkapital		8 750 000	8 750 000
Opptjent egenkapital			
Annen egenkapital		10 817 967	0
Udekket tap		0	-3 798 411
Sum opptjent egenkapital		10 817 967	-3 798 411
Sum egenkapital	4	19 567 967	4 951 589
Gjeld			
Kortsiktig gjeld			
Leverandørgjeld		14 955	9 155
Betalbar skatt	3	3 766 878	0
Skyldig offentlige avgifter		1 047 429	134 610
Annen kortsiktig gjeld		893 759	248 116
Sum kortsiktig gjeld		5 723 021	391 881
Sum gjeld		5 723 021	391 881
Sum egenkapital og gjeld		25 290 988	5 343 471

Tønsberg, 20.02.2024
Styret i Green Development AS


Odd Harald Hauge
styreleder


Håvard Nørstebo
styremedlem/daglig leder


Une Joachim Arundsen
styremedlem



Noter til regnskapet 2023

Regnskapsprinsipper

Årsregnskapet er satt opp i samsvar med regnskapsloven og god regnskapsskikk for små foretak. Årsregnskapet avlegges under forutsetning om fortsatt drift.

Salgsinntekter

Inntekter ved salg av varer og tjenester vurderes til virkelig verdi av vederlaget, netto etter fradrag for merverdiavgift, returert, rabatter og andre avslag.

Salg av varer inntektsføres når risiko og kontroll i all hovedsak er overført kjøperen. Med risiko menes eiendelens gevinst og tapspotensiale mens kontroll defineres som beslutnings og råderett.

Green Development AS har generert betydelig reduksjon av CO₂-utslipp som følge av implementerte prosjekter. Denne dokumenterbare reduksjon av CO₂-utslipp genererer klimakvoter, som utstedes fra Gold Standard. Disse klimakvotene vil bli solgt av selskapet etter at de er utstedt av Gold Standard. Selskapet har ført inntekt fra slike kvoter basert på solgte kvoter i inntektsåret. I tillegg har selskapet ført inntekt basert på verifikasjonsrapport av genererte kvoter.

Utstedte, ikke solgte kvoter 31.12 er bokført som varelager.

Klassifisering og vurdering av balanseposter

Eiendeler bestemt til varig eie eller bruk er klassifisert som anleggsmidler. Anleggsmidler er vurdert til anskaffelseskost. Omløpsmidler og kortsiktig gjeld omfatter normalt poster som forfaller til betaling innen ett år etter balansedagen, samt poster som knytter seg til varekretsløpet. Omløpsmidler vurderes til laveste verdi av anskaffelseskost og antatt virkelig verdi.

Fordringer klassifiseres som omløpsmidler hvis de skal tilbakebetales i løpet av ett år. For gjeld er analoge kriterier lagt til grunn. Første års avdrag på langsiktige fordringer og langsiktig gjeld klassifiseres likevel ikke som omløpsmiddel og kortsiktig gjeld.

Enkelte poster er vurdert etter andre regler. Postene det gjelder vil være blant de postene som omhandles nedenfor.

Aksjer i datterselskap

Datterselskap vurderes etter kostmetoden i selskapsregnskapet. Investeringen er vurdert til anskaffelseskost for aksjene med mindre nedskrivning har vært nødvendig. Det er foretatt nedskrivning til virkelig verdi når verdifall skyldes årsaker som ikke kan forventes å være forbigående og det må anses nødvendig etter god regnskapsskikk. Nedskrivninger er reversert når grunnlaget for nedskrivning ikke lenger er til stede.

Utbytte, konsernbidrag og andre utdelinger fra datterselskap er inntektsført samme år som det er avsatt i givers regnskap. Overstiger utbytte / konsernbidraget andelen av opptjent resultat etter anskaffelsestidspunktet, representerer den overskytende del tilbakebetaling av investert kapital, og utdelingene er fratrukket investeringens verdi i balansen til morselskapet.

Varebeholdning

Beholdning av innkjøpte varer er verdsatt til det laveste av anskaffelseskost og virkelig verdi. Beholdning av klimakvoter er verdsatt til laveste av anskaffelseskost og virkelig verdi.

Fordringer

Kundefordringer og andre fordringer er oppført i balansen til pålydende etter fradrag for avsetning til forventet tap. Avsetning for tap gjøres på grunnlag av individuelle vurderinger av de enkelte fordringene.

Skatt

Skattekostnaden i resultatregnskapet omfatter både periodens betalbare skatt og endring i utsatt skatt. Utsatt skatt beregnes med 22 % på grunnlag av de midlertidige forskjeller som eksisterer mellom regnskapsmessige og skattemessige verdier, samt eventuelt ligningsmessig underskudd til fremføring ved utgangen av regnskapsåret. Skatteøkende og skattereduserende midlertidige forskjeller som reverserer eller kan reversere i samme periode er utlignet og nettoført.



Noter til regnskapet 2023

Netto utsatt skattefordel balanseføres ikke, i samsvar med unntaksreglene for små foretak.

Valuta

Eiendeler og gjeld i utenlandsk valuta vurderes etter kursen ved regnskapsårets slutt.

Note 1 Hendelser etter balansedagen

Det har ikke inntruffet vesentlige hendelser på tidspunkt for avleggelse av regnskapet som i stor grad påvirker regnskapet for 2023.

Note 2 Lønnskostnader og ytelser, godtgjørelser til daglig leder og styret

Lønnskostnader	2023	2022
Lønninger	3 371 864	1 279 405
Arbeidsgiveravgift	615 575	198 331
Pensjonskostnader	111 430	105 602
Andre ytelser	3 937	10 382
Sum	4 102 806	1 593 720

Selskapet har i 2023 sysselsatt 1 årsverk.

Det er ikke gitt lån/sikkerhetsstillelse til daglig leder, styrets leder eller andre nærstående parter.

Styrets leder har fakturert kr. 1 560 000 fra sitt aksjeselskap. Kostnad er klassifisert som annen driftskostnad.

Note 3 Skatt

Årets skattekostnad	2023	2022
Resultatført skatt på ordinært resultat:		
Betalbar skatt	3 766 878	0
Endring i utsatt skattefordel	0	0
Skattekostnad ordinært resultat	3 766 878	0
Skattepliktig inntekt:		
Resultat før skatt	18 383 256	-2 176 697
Permanente forskjeller	120 411	82 468
Endring i midlertidige forskjeller	1 723 371	-1 010 634
Anvendelse av fremførbart underskudd	-3 104 864	0
Skattepliktig inntekt	17 122 174	-3 104 863
Betalbar skatt i balansen:		
Betalbar skatt på årets resultat	3 766 878	0
Sum betalbar skatt i balansen	3 766 878	0

Skatteeffekten av midlertidige forskjeller som har gitt opphav til utsatt skatt og utsatte skattefordeler, spesifisert på typer av midlertidige forskjeller

	2023	2022	Endring
Varige driftsmidler	5 145	0	-5 145
Fordringer	-4 813 748	-3 085 232	1 728 516
Sum	-4 808 603	-3 085 232	1 723 371

Green Development AS

Side 6



Noter til regnskapet 2023

Akkumulert fremførbart underskudd	0	-3 104 864	-3 104 864
Inngår ikke i beregningen av utsatt skatt	4 808 603	6 190 096	1 381 493
Utsatt skattefordel (22 %)	-1 057 893	-1 361 821	-303 928

I henhold til God regnskapsskikk for små foretak balanseføres ikke utsatt skattefordel.

Note 4 Egenkapital

	Aksjekapital	Overkurs	Annen egenkapital	Udekket tap	Sum egenkapital
Pr. 01.01	2 475 000	6 275 000	0	-3 798 411	4 951 589
Årets resultat			10 817 967	3 798 411	14 616 378
Pr 31.12	2 475 000	6 275 000	10 817 967	0	19 567 967

Regnskapet for 2023 er avlagt under forutsetning om fortsatt drift.

Note 5 Datterselskap

Green Development AS eier 60% av aksjene i Green Fuel AS, som gir Green Development AS 60 % av stemmene i selskapet.

Note 6 Fordringer og gjeld

	2023	2022
Fordringer med forfall senere enn ett år		
Andre langsiktige fordringer	0	1 670 430
Sum	0	1 670 430
Langsiktig gjeld med forfall senere enn 5 år		
Gjeld til kredittinstitusjoner	0	0
Annen langsiktig gjeld	0	0
Sum	0	0
Gjeld sikret ved pant	0	0
Sum	0	0



Noter til regnskapet 2023

Note 7 Bankinnskudd

Innestående midler på skattetrekkskonto (bundne midler) er på kr 608 347.

Note 8 Antall aksjer, aksjeeiere

Aksjekapital	Antall	Pålydende	Balanseført
Ordinære aksjer	2 475	1 000	2 475 000
Aksjekapitalen eies av følgende aksjonærer:			
Aksjonærer:		Antall aksjer	Eierandel
Håvard Nøstebø	Daglig leder/styremedlem	1 189	48 %
Barske Gleder AS	Eid av styremedlem Odd Harald Hauge	643	26 %
Unechim AS	Eid av styremedlem Une Joachim Amundsen	643	26 %
Sum		2 475	100 %

Selskapet har en aksjeklasse og alle aksjer har lik stemmerett.



TEAM REVISJON

www.teamr.no
Org.nr. NO 921 403 585 MVA

Store Elvegale 15
4514 Mandal

Gravane 12
4610 Kristiansand

Til generalforsamlingen i Green Development AS

Uavhengig revisors beretning

Konklusjon

Vi har revidert årsregnskapet for Green Development AS som viser et overskudd på kr 14 616 378. Årsregnskapet består av balanse per 31. desember 2023, resultatregnskap for regnskapsåret avsluttet per denne datoen og noter til årsregnskapet, herunder et sammendrag av viktige regnskapsprinsipper.

Etter vår mening

- oppfyller årsregnskapet gjeldende lovkrav, og
- gir årsregnskapet et rettviseende bilde av selskapets finansielle stilling per 31. desember 2023 og av dets resultater for regnskapsåret avsluttet per denne datoen i samsvar med regnskapslovens regler og god regnskapsskikk i Norge.

Grunnlag for konklusjonen

Vi har gjennomført revisjonen i samsvar med International Standards on Auditing (ISA-ene). Våre oppgaver og plikter i henhold til disse standardene er beskrevet nedenfor under "Revisors oppgaver og plikter ved revisjonen av årsregnskapet". Vi er uavhengige av selskapet i samsvar med kravene i relevante lover og forskrifter i Norge og International Code of Ethics for Professional Accountants (inkludert internasjonale uavhengighetsstandarder) utstedt av International Ethics Standards Board for Accountants (IESBA-reglene), og vi har overholdt våre øvrige etiske forpliktelser i samsvar med disse kravene. Innhentet revisjonsbevis er etter vår vurdering tilstrekkelig og hensiktsmessig som grunnlag for vår konklusjon.

Ledelsens ansvar for årsregnskapet

Styret og daglig leder (ledelsen) er ansvarlige for å utarbeide årsregnskapet og for at det gir et rettviseende bilde i samsvar med regnskapslovens regler og god regnskapsskikk i Norge. Ledelsen er også ansvarlig for slik intern kontroll som den finner nødvendig for å kunne utarbeide et årsregnskap som ikke inneholder vesentlig feilinformasjon, verken som følge av misligheter eller utilsiktede feil.

Ved utarbeidelsen av årsregnskapet må ledelsen ta standpunkt til selskapets evne til fortsatt drift og opplyse om forhold av betydning for fortsatt drift. Forutsetningen om fortsatt drift skal legges til grunn for årsregnskapet så lenge det ikke er sannsynlig at virksomheten vil bli avvirket.

Revisors oppgaver og plikter ved revisjonen av årsregnskapet

Vårt mål er å oppnå betryggende sikkerhet for at årsregnskapet som helhet ikke inneholder vesentlig feilinformasjon, verken som følge av misligheter eller utilsiktede feil, og å avgi en revisjonsberetning som inneholder vår konklusjon. Betryggende sikkerhet er en høy grad av sikkerhet, men ingen garanti for at en revisjon utført i samsvar med ISA-ene, alltid vil avdekke vesentlig feilinformasjon. Feilinformasjon kan oppstå som følge av misligheter eller

Uavhengig revisors beretning 2023

Dette er



TEAM REVISJON

utilsiktede feil. Feilinformasjon er å anse som vesentlig dersom den enkeltvis eller samlet med rimelighet kan forventes å påvirke de økonomiske beslutningene som brukerne foretar på grunnlag av årsregnskapet.

For videre beskrivelse av revisors oppgaver og plikter vises det til:
<https://revisorforeningen.no/revisjonsberetninger>

Team Revisjon AS

Kim André Ramse
statsautorisert revisor
(elektronisk signatur)

Uavhengig revisors beretning 2023

signert med

og

mot



Et

Elektronisk signatur

Signert av

Ramse, Kim Andre
Norwegian BankID

Dato og tid

(UTC+01:00) Central European Time (Berlin)

03/22/2024 14:27:00

Dette dokumentet er signert med elektronisk signatur. En elektronisk signatur er juridisk forpliktende på samme måte som en håndskrevet signatur på papir. Denne siden er lagt til dokumentet for å vise grunnleggende informasjon om signaturen(e), og på de foregående sidene kan du lese dokumentet som er signert. Vedlagt finnes også en PDF med signatordetaljer, og en XML-fil med innholdet i den elektroniske signaturen(e). Vedleggene kan brukes for å verifisere gyldigheten av dokumentets signatur ved behov.