



ÅRSREGNSKAPET FOR REGNSKAPSÅRET 2024 - GENERELL INFORMASJON

Enheten

Organisasjonsnummer: 919 398 434
Organisasjonsform: Aksjeselskap
Foretaksnavn: DUROC AS
Forretningsadresse: Vidnesveien 29
1816 SKIPTVET

Regnskapsår

Årsregnskapets periode: 01.01.2024 - 31.12.2024

Konsern

Morselskap i konsern: Nei

Regnskapsregler

Regler for små foretak benyttet: Ja
Benyttet ved utarbeidelsen av årsregnskapet til selskapet: Regnskapslovens alminnelige regler

Årsregnskapet fastsatt av kompetent organ

Bekreftet av representant for selskapet: Henrik Mørk Eek
Dato for fastsettelse av årsregnskapet: 06.06.2025

Grunnlag for avgivelse

År 2024: Årsregnskapet er elektronisk innlevert
År 2023: Tall er hentet fra elektronisk innlevert årsregnskap fra 2024

Det er ikke krav til at årsregnskapet m.v. som sendes til Regnskapsregisteret er undertegnet. Kontrollen på at dette er utført ligger hos revisor/enhetens øverste organ. Sikkerheten ivaretas ved at innsender har rolle/rettighet for innsending av årsregnskapet via Altinn, og ved at det bekreftes at årsregnskapet er fastsatt av kompetent organ.

Brønnøysundregistrene, 19.06.2025



Resultatregnskap

Beløp i: NOK	Note	2024	2023
RESULTATREGNSKAP			
Inntekter			
Salgsinntekt	2	15 667 357	15 914 928
Sum inntekter		15 667 357	15 914 928
Kostnader			
Endring i beholdning av varer under tilvirkning og ferdig tilvirkede varer	2	-391 157	86 074
Varekostnad	2	8 507 981	9 001 434
Lønnskostnad	3	2 025 257	2 171 796
Annen driftskostnad	3	2 865 102	1 691 377
Sum kostnader		13 007 183	12 950 681
Driftsresultat		2 660 173	2 964 247
Finansinntekter og finanskostnader			
Annen renteinntekt			77
Annen finansinntekt		1 692	1 638
Sum finansinntekter		1 692	1 715
Annen rentekostnad			3 680
Sum finanskostnader			3 680
Netto finans		1 692	-1 965
Resultat før skattekostnad		2 661 865	2 962 282
Skattekostnad på resultat	4	585 610	651 685
Årsresultat		2 076 255	2 310 597
Årsresultat etter minoritetsinteresser		2 076 255	2 310 597
Totalresultat		2 076 255	2 310 597
Overføringer og disponeringer			
Avgitt konsernbidrag		1 912 917	2 341 310



Resultatregnskap

Beløp i: NOK	Note	2024	2023
Avsatt til annen egenkapital		163 338	
Overført fra annen egenkapital			-30 713
Sum overføringer og disponeringer		2 076 255	2 310 597



Balanse

Beløp i: NOK	Note	2024	2023
BALANSE - EIENDELER			
Anleggsmidler			
Immaterielle eiendeler			
Sum anleggsmidler		0	0
Omløpsmidler			
Varer			
Sum varer	5	4 493 328	4 102 171
Fordringer			
Kundefordringer	2	77 864	1 655 110
Andre kortsiktige fordringer	2	1 820 000	980 000
Sum fordringer		1 897 864	2 635 110
Bankinnskudd, kontanter og lignende			
Bankinnskudd, kontanter o.l.	6	198 975	57 586
Sum bankinnskudd, kontanter og lignende		198 975	57 586
Sum omløpsmidler		6 590 167	6 794 867
SUM EIENDELER		6 590 167	6 794 867
BALANSE - EGENKAPITAL OG GJELD			
Egenkapital			
Innskutt egenkapital			
Aksjekapital	7	31 500	31 500
Overkurs		7 930	7 930
Annen innskutt egenkapital		1 443 959	1 443 959
Sum innskutt egenkapital		1 483 389	1 483 389
Opptjent egenkapital			
Annen egenkapital		323 586	160 247
Sum opptjent egenkapital		323 586	160 247



Balanse

Beløp i: NOK	Note	2024	2023
Sum egenkapital	8	1 806 975	1 643 636
Gjeld			
Langsiktig gjeld			
Utsatt skatt	4	489 748	443 679
Sum avsetninger for forpliktelser		489 748	443 679
Annen langsiktig gjeld			
Sum langsiktig gjeld		489 748	443 679
Kortsiktig gjeld			
Leverandørgjeld	2	459 508	13 074
Betalbar skatt	4		
Skyldig offentlige avgifter		1 140 725	1 422 148
Annen kortsiktig gjeld	2	2 693 212	3 272 330
Sum kortsiktig gjeld		4 293 444	4 707 552
Sum gjeld		4 783 192	5 151 231
SUM EGENKAPITAL OG GJELD		6 590 167	6 794 867



Brønnøysundregistrene

ÅRSREGNSKAP FOR REGNSKAPSÅRET 2024 - GENERELL INFORMASJON

Journalnummer: 2025 535170

Enheten

Organisasjonsnummer: 919 398 434
Organisasjonsform: Aksjeselskap
Foretaksnavn: DUROC AS
Forretningsadresse: Vidnesveien 29
1816 SKIPTVET

Regnskapsår

Årsregnskapets periode: 01.01.2024 - 31.12.2024

Konsern

Morselskap i konsern: Nei

Regnskapsregler

Regler for små foretak benyttet: Ja
Benyttet ved utarbeidelsen av
årsregnskapet til selskapet: Regnskapslovens alminnelige regler

Årsregnskapet fastsatt av kompetent organ

Bekreftet av representant for selskapet: Henrik Mørk Eek
Dato for fastsettelse av årsregnskapet: 06.06.2025

Revisjon

Årsregnskapet er utarbeidet av ekstern
autorisert regnskapsfører: Ja
Ekstern autorisert regnskapsfører har i
løpet av regnskapsåret bistått ved den
løpende regnskapsføringen eller utført
andre tjenester for selskapet enn å
utarbeide årsregnskapet: Ja

Grunnlag for avgivelse

År 2024: Årsregnskap er elektronisk innlevert.
År 2023: Tall er hentet fra elektronisk innlevert årsregnskap fra 2024.

Det er ikke krav til at årsregnskapet m.v. som sendes til Regnskapsregisteret er undertegnet. Kontrollen på at dette er utført ligger hos revisor/enhetens øverste organ. Sikkerheten ivaretas ved at innsender har rolle/rettighet for innsending av årsregnskapet via Altinn, og ved at det bekreftes at årsregnskapet er fastsatt av kompetent organ.

Brønnøysundregistrene, 18.06.2025

Brønnøysundregistrene
Postadresse: Postboks 900, 8910 Brønnøysund
Telefon: 75 00 75 00
E-post: firmapost@brreg.no Internett: www.brreg.no
Organisasjonsnummer: 974 760 673



Organisasjonsnr: 919 398 434
DUROC AS

RESULTATREGNSKAP

Beløp i: NOK	Note	2024	2023
RESULTATREGNSKAP			
Inntekter			
Salgsinntekt	2	15 667 357	15 914 928
Sum inntekter		15 667 357	15 914 928
Kostnader			
Endring i beholdning av varer under tilvirkning og ferdig tilvirkede varer	2	-391 157	86 074
Varekostnad	2	8 507 981	9 001 434
Lønnskostnad	3	2 025 257	2 171 796
Annen driftskostnad	3	2 865 102	1 691 377
Sum kostnader		13 007 183	12 950 681
Driftsresultat		2 660 173	2 964 247
Finansinntekter og finanskostnader			
Annen renteinntekt			77
Annen finansinntekt		1 692	1 638
Sum finansinntekter		1 692	1 715
Annen rentekostnad			3 680
Sum finanskostnader			3 680
Netto finans		1 692	-1 965
Resultat før skattekostnad		2 661 865	2 962 282
Skattekostnad på resultat	4	585 610	651 685
Årsresultat		2 076 255	2 310 597
Årsresultat etter minoritetsinteresser		2 076 255	2 310 597
Totalresultat		2 076 255	2 310 597
Overføringer og disponeringer			
Avgitt konsernbidrag		1 912 917	2 341 310
Avsatt til annen egenkapital		163 338	
Overført fra annen egenkapital			-30 713
Sum overføringer og disponeringer		2 076 255	2 310 597



Organisasjonsnr: 919 398 434
DUROC AS

BALANSE

Beløp i: NOK **Note** **2024** **2023**

BALANSE - EIENDELER

Anleggsmidler
Immaterielle eiendeler

Sum anleggsmidler 0 0

Omløpsmidler

Varer

Sum varer 5 4 493 328 4 102 171

Fordringer

Kundefordringer 2 77 864 1 655 110

Andre kortsiktige
fordringer 2 1 820 000 980 000

Sum fordringer 1 897 864 2 635 110

Bankinnskudd, kontanter
og lignende

Bankinnskudd, kontanter o.
l. 6 198 975 57 586

Sum bankinnskudd,
kontanter og lignende 198 975 57 586

Sum omløpsmidler 6 590 167 6 794 867

SUM EIENDELER 6 590 167 6 794 867

BALANSE - EGENKAPITAL OG GJELD

Egenkapital

Innskutt egenkapital

Aksjekapital 7 31 500 31 500

Overkurs 7 930 7 930

Annen innskutt egenkapital 1 443 959 1 443 959

Sum innskutt egenkapital 1 483 389 1 483 389

Opptjent egenkapital

Annen egenkapital 323 586 160 247

Sum opptjent egenkapital 323 586 160 247

Sum egenkapital 8 1 806 975 1 643 636

Gjeld

Langsiktig gjeld

Utsatt skatt 4 489 748 443 679

Sum avsetninger for
forpliktelseser 489 748 443 679



Annen langsiktig gjeld		
Sum langsiktig gjeld	489 748	443 679
Kortsiktig gjeld		
Leverandørgjeld 2	459 508	13 074
Betalbar skatt 4		
Skyldig offentlige avgifter 1 140 725		1 422 148
Annen kortsiktig gjeld 2 693 212		3 272 330
Sum kortsiktig gjeld	4 293 444	4 707 552
Sum gjeld	4 783 192	5 151 231
SUM EGENKAPITAL OG GJELD	6 590 167	6 794 867



Organisasjonsnr: 919 398 434
DUROC AS

NOTEOPPLYSNINGER - SELSKAP - alle poster oppgitt i hele tall

Note
4

Antall årsverk i regnskapsåret
4.00

<u>Sum</u>	<u>Beløp</u>
<u>Balanseført verdi 31.12.</u>	<u>Varige driftsmidler Immaterielle eiend.</u>

Konsernregnskap

Morselskapet sitt navn

Forretningskontor for morselskapet

Begrunnelse for at datterselskap er utelatt fra konsolideringen

<u>Samlet beløp - tilknyttet selskap</u>	<u>Årets</u>	<u>Fjorårets</u>
--	--------------	------------------

<u>Samlet beløp - foretak i samme konsern</u>	<u>Årets</u>	<u>Fjorårets</u>
---	--------------	------------------

<u>Samlet beløp - foretak i samme konsern</u>	<u>Årets</u>	<u>Fjorårets</u>
---	--------------	------------------

<u>Samlet beløp - felles kontrollert virksomhet</u>	<u>Årets</u>	<u>Fjorårets</u>
---	--------------	------------------

<u>Pantstillelse</u>	<u>Beløp</u>
----------------------	--------------

<u>Beholdning av egne aksjer</u>	<u>Antall</u>	<u>Pålydende</u>	<u>Andel av aksjek.</u>
----------------------------------	---------------	------------------	-------------------------



BDO AS
Bernt Ankers gate 17
1534 Moss

Til generalforsamlingen i Duroc AS

Uavhengig revisors beretning

Konklusjon

Vi har revidert årsregnskapet til Duroc AS.

Årsregnskapet består av:

- Balanse per 31. desember 2024
- Resultatregnskap for 2024
- Noter til årsregnskapet, herunder et sammendrag av viktige regnskapsprinsipper.

Etter vår mening:

- Oppfyller årsregnskapet gjeldende lovkrav, og
- Gir årsregnskapet et rettviseende bilde av selskapets finansielle stilling per 31. desember 2024 og av dets resultater for regnskapsåret avsluttet per denne datoen i samsvar med regnskapslovens regler og god regnskapsskikk i Norge.

Grunnlag for konklusjonen

Vi har gjennomført revisjonen i samsvar med International Standards on Auditing (ISA-ene). Våre oppgaver og plikter i henhold til disse standardene er beskrevet nedenfor under Revisors oppgaver og plikter ved revisjonen av årsregnskapet. Vi er uavhengige av selskapet i samsvar med kravene i relevante lover og forskrifter i Norge og International Code of Ethics for Professional Accountants (inkludert internasjonale uavhengighetsstandarder) utstedt av International Ethics Standards Board for Accountants (IESBA-reglene), og vi har overholdt våre øvrige etiske forpliktelser i samsvar med disse kravene. Innhentet revisjonsbevis er etter vår vurdering tilstrekkelig og hensiktsmessig som grunnlag for vår konklusjon.

Styret og daglig leders ansvar for årsregnskapet

Styret og daglig leder (ledelsen) er ansvarlig for å utarbeide årsregnskapet og for at det gir et rettviseende bilde i samsvar med regnskapslovens regler og god regnskapsskikk i Norge. Ledelsen er også ansvarlig for slik intern kontroll som den finner nødvendig for å kunne utarbeide et årsregnskap som ikke inneholder vesentlig feilinformasjon, verken som følge av misligheter eller utilsiktede feil.

Ved utarbeidelsen av årsregnskapet må ledelsen ta standpunkt til selskapets evne til fortsatt drift og opplyse om forhold av betydning for fortsatt drift. Forutsetningen om fortsatt drift skal legges til grunn for årsregnskapet så lenge det ikke er sannsynlig at virksomheten vil bli avviklet.

Revisors oppgaver og plikter ved revisjonen av årsregnskapet

Vårt mål er å oppnå betryggende sikkerhet for at årsregnskapet som helhet ikke inneholder vesentlig feilinformasjon, verken som følge av misligheter eller utilsiktede feil, og å avgi en revisjonsberetning som inneholder vår konklusjon. Betryggende sikkerhet er en høy grad av sikkerhet, men ingen garanti for at en revisjon utført i samsvar med ISA-ene, alltid vil avdekke vesentlig feilinformasjon. Feilinformasjon kan oppstå som følge av misligheter eller utilsiktede feil. Feilinformasjon er å anse som vesentlig dersom den enkeltvis eller samlet med rimelighet kan forventes å påvirke de økonomiske beslutningene som brukerne foretar på grunnlag av årsregnskapet.



For videre beskrivelse av revisors oppgaver og plikter vises det til:
<https://revisorforeningen.no/revisjonsberetninger>

BDO AS

Trine Gulestø
statsautorisert revisor
(elektronisk signert)

Penneo Dokumentnr: NUJNK-SBFYK-XRFL8-STZZI-BGKIN-OKB08



PENNEO

Signaturene i dette dokumentet er juridisk bindende. Dokument signert med "Penneo™ - sikker digital signatur". De signerende parter sin identitet er registrert, og er listet nedenfor.

"Med min signatur bekrefter jeg alle datoer og innholdet i dette dokument."

Gulestø, Trine

Partner

Serienummer: no_bankid:9578-5990-4-2300465

IP: 188.95.xxx.xxx

2025-05-23 12:04:17 UTC



Penneo DokumentID: NUJNK-SBFYK-XRFL8-STZ1-BGKIN-OKB08

Dette dokumentet er signert digitalt via [Penneo.com](https://penneo.com). De signerte dataene er validert ved hjelp av den matematiske hashverdien av det originale dokumentet. All kryptografisk bevisføring er innebygd i denne PDF-en for fremtidig validering.

Dette dokumentet er forseglet med et kvalifisert elektronisk segl. For mer informasjon om Penneos kvalifiserte tillitstjenester, se <https://eudl.penneo.com>.

Slik kan du bekrefte at dokumentet er originalt

Når du åpner dokumentet i Adobe Reader, kan du se at det er sertifisert av **Penneo A/S**. Dette beviser at innholdet i dokumentet ikke har blitt endret siden tidspunktet for signeringen. Bevis for de individuelle signatørens digitale signaturer er vedlagt dokumentet.

Du kan bekrefte de kryptografiske bevisene ved hjelp av Penneos validator, <https://penneo.com/validator>, eller andre valideringsverktøy for digitale signaturer.



Årsregnskap 2024

Duroc AS

Resultatregnskap
Balanse
Noter

Org.nr.: 919 398 434



Resultatregnskap

Duroc AS

Driftsinntekter og driftskostnader	Note	2024	2023
Salgsinntekt	2	15 667 357	15 914 928
Sum driftsinntekter		15 667 357	15 914 928
Varekostnad	2	8 507 981	9 001 434
End. beh. varer u.tilv. og ferdigvarer	2	-391 157	86 074
Lønnskostnad	3	2 025 257	2 171 796
Annen driftskostnad	3	2 865 102	1 691 377
Sum driftskostnader		13 007 183	12 950 681
Driftsresultat		2 660 173	2 964 247
Finansinntekter og finanskostnader			
Annen renteinntekt		0	77
Annen finansinntekt		1 692	1 638
Annen rentekostnad		0	3 680
Resultat av finansposter		1 692	-1 965
Resultat før skattekostnad		2 661 865	2 962 282
Skattekostnad på resultat	4	585 610	651 685
Resultat		2 076 255	2 310 597
Årsresultat		2 076 255	2 310 597
Overføringer			
Avsatt konsernbidrag		1 912 917	2 341 310
Avsatt til annen egenkapital		163 338	0
Overført fra annen egenkapital		0	30 713
Sum overføringer		2 076 255	2 310 597

Duroc AS

Side 2



Balanse

Duroc AS

Eiendeler	Note	2024	2023
Omløpsmidler			
Lager av varer og annen beholdning	5	4 493 328	4 102 171
Fordringer			
Kundefordringer	2	77 864	1 655 110
Andre kortsiktige fordringer	2	1 820 000	980 000
Sum fordringer		1 897 864	2 635 110
Bankinnskudd, kontanter o.l.	6	198 975	57 586
Sum omløpsmidler		6 590 167	6 794 867
Sum eiendeler		6 590 167	6 794 867



Balanse


Duroc AS

Egenkapital og gjeld	Note	2024	2023
Egenkapital			
Innskutt egenkapital			
Aksjekapital	7	31 500	31 500
Overkurs		7 930	7 930
Annen innskutt egenkapital		1 443 959	1 443 959
Sum innskutt egenkapital		1 483 389	1 483 389
Opptjent egenkapital			
Annen egenkapital		323 586	160 247
Sum opptjent egenkapital		323 586	160 247
Sum egenkapital	8	1 806 975	1 643 636
Gjeld			
Avsetning for forpliktelser			
Utsatt skatt	4	489 748	443 679
Sum avsetning for forpliktelser		489 748	443 679
Kortsiktig gjeld			
Leverandørgjeld	2	459 508	13 074
Skyldig offentlige avgifter		1 140 725	1 422 148
Annen kortsiktig gjeld	2	2 693 212	3 272 330
Sum kortsiktig gjeld		4 293 444	4 707 552
Sum gjeld		4 783 192	5 151 231
Sum egenkapital og gjeld		6 590 167	6 794 867

Skiptvet, 21.05.2025
Styret i Duroc AS

Henrik Mørk Eek
Styremedlem

Svein Engebretsen
Styrets leder/Daglig leder



Duroc AS

NOTER

NOTE 1 REGNSKAPSPRINSIPPER

Årsregnskapet er satt opp i samsvar med regnskapsloven og NRS 8 - God regnskapsskikk for små foretak.

1-1 Skatter

Skattekostnaden i resultatregnskapet omfatter både periodens betalbare skatt og endring i utsatt skatt. Utsatt skatt er beregnet til 22% på grunnlag av de midlertidige forskjellersom eksisterer mellom regnskapsmessige og skattemessige verdier, samt ligningsmessig underskudd til fremføring ved utgangen av regnskapsåret. Skatteøkende og skattereduserende midlertidige forskjeller som reverserer eller kan reversere i samme periode er utlignet og nettoført.

1- 2 Valuta

Pengeposter i utenlandsk valuta vurderes etter kursen ved regnskapsårets slutt.

1-3 Driftsinntekter

Inntektsføring ved salg av varer skjer på leveringstidspunktet. Tjenester inntektsføres etter hvert som de leveres.

1-4 Varebeholdninger/biologiske eiendeler

Varebeholdninger/biologiske eiendeler regnskapsføres til det laveste av kostpris og netto salgspris. Netto salgspris er estimert salgspris ved ordinær drift fratrukket estimerte utgifter til ferdigstillelse, markedsføring og distribusjon. Kostpris estimeres med utgangspunkt i netto salgspris fratrukket varens fortløstmargin.

1-5 Klassifisering og vurdering av balanseposter

Anleggsmidler omfatter eiendeler bestemt til varig eie og bruk. Anleggsmidler er vurdert til anskaffelseskost. Varige driftsmidler balanseføres og avskrives over driftsmidlets økonomiske levetid. Varige driftsmidler nedskrives til gjenvinnbart beløp ved verdifall som forventes ikke å være forbigående. Gjenvinnbart beløp er det høyeste av netto salgsverdi og verdi i bruk. Verdi i bruk er nåverdi av fremtidige kontantstrømmer knyttet til eiendelen. Nedskrivningen reverseres når grunnlaget for nedskrivningen ikke lenger er til stede.

Omløpsmidler og kortsiktig gjeld omfatter normalt poster som forfaller til betaling innen ett år etter balansedagen, samt poster som knytter seg til varekretsløpet. Omløpsmidler vurderes til laveste verdi av anskaffelseskost og antatt virkelig verdi.

1-6 Konsern

Selskapet inngår i konsernet Mørk Engebretsen Invest AS, Skiptvet.


NOTE 2 TRANSAKSJONER MED NÆRSTÅENDE

Selskapets omsetning er i all hovedsak til søsterselskapet Hampshire AS. Selskapets varekjøp er i all hovedsak fra morselskapet og søsterselskapet.

Mellomværende med konsernselskaper :

	2024	2023
Kundefordringer på søsterselskap	-	1 355 000
Forskudd leverandørgjeld til morselskap	1 820 000	980 000
Leverandørgjeld til søsterselskap		0
Andre kortsiktige fordringer morselskap		0
Annen kortsiktig gjeld(konsernbidrag)	2 452 458	3 001 679

DUROC AS



Duroc AS

NOTER

NOTE 3 LØNNSKOSTNADER

Lønnskostnader	2024	2023
Lønn	1 732 675	1 828 749
Arbeidsgiveravgift	248 405	262 968
Pensjonskostnader	29 062	36 274
Andre lønnsrelaterte ytelser	15 114	43 805
Sum	2 025 257	2 171 796

Antall sysselsatte årsverk 4 4

Ytelser til ledende personer

	Daglig leder	Styre
Lønn	0	0
Pensjonskostnader	0	0
Annen godtgjørelse	0	0
Sum	0	0

Selskapets daglige leder er innleid og er ikke lønnet i selskapet. Det er kostnadsført kr 210 000,- under andre driftskostnader for innkjøpte tjenester for funksjonen.

Godtgjørelse til revisor

Det er i 2024 kostnadsført kr 50 965,43,- i ordinært revisjonshonorar. Oppgitt honorar er ekskl. MVA.

Obligatorisk tjenestepensjon

Selskapet er pliktig til å ha tjenestepensjonsordning etter lov om obligatorisk tjenestepensjon. Selskapets pensjonsordninger tilfredsstiller kravene i denne lov.

NOTE 4 SKATT

Årets skattekostnad fordeler seg på	2024	2023
Betalbar skatt	-	0
Endring i utsatt skatt	46 069	-8 684
Skatt på konsernbidrag	539 541	660 369
Sum skattekostnad	585 610	651 685

Beregning av årets skattegrunnlag:


Resultat før skattekostnad	2 661 865	2 962 282
Permanente forskjeller	-	-77
Endring i midlertidige forskjeller	-209 407	39 474
Avgitt konsernbidrag	-2 452 458	-3 001 679
Årets skattegrunnlag	-	0

Oversikt over midlertidige forskjeller

Varebeholdning	2 226 128	2 016 721
Fremførbart underskudd		0
Sum	2 226 128	2 016 721

Utsatt skatt/ - skattefordel 22 % 489 748 443 679

DUROC AS



Duroc AS

NOTER

NOTE 5 VAREBEHOLDNING/BIOLOGISKE EIENDLER

Biologiske eiendeler består av griser. Disse regnskapsføres til det laveste av kostpris og netto salgspris. Netto salgspris er estimert salgspris ved ordinær drift fratrukket estimerte utgifter til ferdigstillelse, markedsføring og distribusjon.

NOTE 6 BUNDNE BANKINNSKUDD

	2024	2023
Bundne skattetrekksmidler:	45 146	52 172
Sum bundne bankinnskudd	45 146	52 172

NOTE 7 ANTALL AKSJER, AKSJEEIERE M.V.

Aksjekapital	Antall	Pålydende	Total
Ordinære aksjer	450	70	31 500

Alle aksjene gir samme rettigheter i selskapet.

Aksjonærer	Aksjer	Eierandel
Mørk Engebretsen Invest AS	450	100,0 %
Totalt antall aksjer	450	100,0 %

NOTE 8 EGENKAPITAL

	Aksje- kapital	Overkurs	Annen Innskutt EK	Annen EK	Sum
Egenkapital pr 01.01.	31 500	7 930	1 443 959	160 247	1 643 636
Årets resultat	0	0	0	2 076 255	2 076 255
Avgitt konsernbidrag	0	0	0	-1 912 917	-1 912 917
Egenkapital pr 31.12.	31 500	7 930	1 443 959	323 585	1 806 974

DUROC AS