



## ÅRSREGNSKAPET FOR REGNSKAPSÅRET 2024 - GENERELL INFORMASJON

### Enheten

Organisasjonsnummer: 992 257 784  
Organisasjonsform: Aksjeselskap  
Foretaksnavn: KVERNDALSGT. 5 AS  
Forretningsadresse: Gamle Tuddalsveg 12  
3692 SAULAND

### Regnskapsår

Årsregnskapets periode: 01.01.2024 - 31.12.2024

### Konsern

Morselskap i konsern: Nei

### Regnskapsregler

Regler for små foretak benyttet: Ja  
Benyttet ved utarbeidelsen av årsregnskapet til selskapet: Regnskapslovens alminnelige regler

### Årsregnskapet fastsatt av kompetent organ

Bekreftet av representant for selskapet: SPAREBANK 1 FORRETNINGSPARTNER ØSTLANDET  
AS  
Dato for fastsettelse av årsregnskapet: 30.06.2025

### Grunnlag for avgivelse

År 2024: Årsregnskapet er elektronisk innlevert  
År 2023: Tall er hentet fra elektronisk innlevert årsregnskap fra 2024

*Det er ikke krav til at årsregnskapet m.v. som sendes til Regnskapsregisteret er undertegnet. Kontrollen på at dette er utført ligger hos revisor/enhetens øverste organ. Sikkerheten ivaretas ved at innsender har rolle/rettighet for innsending av årsregnskapet via Altinn, og ved at det bekreftes at årsregnskapet er fastsatt av kompetent organ.*

Brønnøysundregistrene, 15.07.2025



Brønnøysundregistrene

# Brønnøysundregistrene Årsregnskap regnskapsåret 2024 for 992257784

---

Postadresse: 8910 Brønnøysund

Telefoner: Opplysningstelefonen 75 00 75 00 Telefaks 75 00 75 05

E-post: [firmapost@brreg.no](mailto:firmapost@brreg.no) Internett: [www.brreg.no](http://www.brreg.no)

Organisasjonsnummer: 974 760 673



### Resultatregnskap

| Beløp i: NOK  | Note | 2024           | 2023           |
|---|------|----------------|----------------|
| <b>RESULTATREGNSKAP</b>                               |      |                |                |
| <b>Inntekter</b>                                      |      |                |                |
| Annen driftsinntekt                                   |      | 300 923        | 390 584        |
| <b>Sum inntekter</b>                                  |      | <b>300 923</b> | <b>390 584</b> |
| <b>Kostnader</b>                                      |      |                |                |
| Avskrivning av driftsmidler og immaterielle eiendeler |      | 44 000         | 44 000         |
| Annen driftskostnad                                   | 1    | 153 637        | 174 345        |
| <b>Sum kostnader</b>                                  |      | <b>197 637</b> | <b>218 345</b> |
| <b>Driftsresultat</b>                                 |      | <b>103 286</b> | <b>172 239</b> |
| <b>Finansinntekter og finanskostnader</b>             |      |                |                |
| Annen finansinntekt                                   |      |                | 2 848          |
| <b>Sum finansinntekter</b>                            |      |                | <b>2 848</b>   |
| Annen rentekostnad                                    |      |                | 426            |
| <b>Sum finanskostnader</b>                            |      |                | <b>426</b>     |
| <b>Netto finans</b>                                   |      |                | <b>2 422</b>   |
| <b>Resultat før skattekostnad</b>                     |      | <b>103 286</b> | <b>174 661</b> |
| Skattekostnad på resultat                             |      | 22 723         | 38 426         |
| <b>Årsresultat</b>                                    |      | <b>80 563</b>  | <b>136 235</b> |
| <b>Årsresultat etter minoritetsinteresser</b>         |      | <b>80 563</b>  | <b>136 235</b> |
| <b>Totalresultat</b>                                  |      | <b>80 563</b>  | <b>136 235</b> |
| <b>Overføringer og disponeringer</b>                  |      |                |                |
| Avsatt til annen egenkapital                          |      | 80 563         | 136 235        |
| <b>Sum overføringer og disponeringer</b>              |      | <b>80 563</b>  | <b>136 235</b> |



### Balanse

| Beløp i: NOK                                   | Note | 2024             | 2023             |
|--|------|------------------|------------------|
| <b>BALANSE - EIENDELER</b>                     |      |                  |                  |
| <b>Anleggsmidler</b>                           |      |                  |                  |
| <b>Immaterielle eiendeler</b>                  |      |                  |                  |
| <b>Varige driftsmidler</b>                     |      |                  |                  |
| Tomter, bygninger o.a. fast eiendom            |      | 1 228 964        | 1 272 964        |
| <b>Sum varige driftsmidler</b>                 |      | <b>1 228 964</b> | <b>1 272 964</b> |
| <b>Finansielle anleggsmidler</b>               |      |                  |                  |
| Lån til foretak i samme konsern                | 2    |                  |                  |
| <b>Sum anleggsmidler</b>                       |      | <b>1 228 964</b> | <b>1 272 964</b> |
| <b>Omløpsmidler</b>                            |      |                  |                  |
| <b>Varer</b>                                   |      |                  |                  |
| <b>Fordringer</b>                              |      |                  |                  |
| Kundefordringer                                |      | 120 000          | 1 538            |
| Andre kortsiktige fordringer                   |      | 3 456            |                  |
| <b>Sum fordringer</b>                          |      | <b>123 456</b>   | <b>1 538</b>     |
| <b>Bankinnskudd, kontanter og lignende</b>     |      |                  |                  |
| Bankinnskudd, kontanter o.l.                   |      | 2 416            | 6 642            |
| <b>Sum bankinnskudd, kontanter og lignende</b> |      | <b>2 416</b>     | <b>6 642</b>     |
| <b>Sum omløpsmidler</b>                        |      | <b>125 871</b>   | <b>8 180</b>     |
| <b>SUM EIENDELER</b>                           |      | <b>1 354 835</b> | <b>1 281 144</b> |
| <b>BALANSE - EGENKAPITAL OG GJELD</b>          |      |                  |                  |
| <b>Egenkapital</b>                             |      |                  |                  |
| <b>Innskutt egenkapital</b>                    |      |                  |                  |
| Aksjekapital                                   |      | 100 000          | 100 000          |
| Overkurs                                       |      | 14 000           | 14 000           |



## Balanse

| <b>Beløp i: NOK</b>                      | <b>Note</b> | <b>2024</b>      | <b>2023</b>      |
|--|-------------|------------------|------------------|
| Annen innskutt egenkapital               |             | 547 842          | 547 842          |
| <b>Sum innskutt egenkapital</b>          |             | <b>661 842</b>   | <b>661 842</b>   |
| <b>Opptjent egenkapital</b>              |             |                  |                  |
| Annen egenkapital                        |             | 47 652           | -32 911          |
| <b>Sum opptjent egenkapital</b>          |             | <b>47 652</b>    | <b>-32 911</b>   |
| <b>Sum egenkapital</b>                   |             | <b>709 494</b>   | <b>628 931</b>   |
| <b>Gjeld</b>                             |             |                  |                  |
| <b>Langsiktig gjeld</b>                  |             |                  |                  |
| Utsatt skatt                             |             | 22 636           | 26 204           |
| <b>Sum avsetninger for forpliktelser</b> |             | <b>22 636</b>    | <b>26 204</b>    |
| <b>Annen langsiktig gjeld</b>            |             |                  |                  |
| Langsiktig konserngjeld                  | 2           | 6 168            |                  |
| <b>Sum annen langsiktig gjeld</b>        |             | <b>6 168</b>     |                  |
| <b>Sum langsiktig gjeld</b>              |             | <b>28 804</b>    | <b>26 204</b>    |
| <b>Kortsiktig gjeld</b>                  |             |                  |                  |
| Leverandørgjeld                          |             | 4 326            | 17 802           |
| Betalbar skatt                           |             | 26 291           |                  |
| Skyldig offentlige avgifter              |             | 8 710            | 6 802            |
| Kortsiktig konserngjeld                  | 2           | 573 171          | 601 405          |
| Annen kortsiktig gjeld                   |             | 4 040            |                  |
| <b>Sum kortsiktig gjeld</b>              |             | <b>616 538</b>   | <b>626 009</b>   |
| <b>Sum gjeld</b>                         |             | <b>645 342</b>   | <b>652 213</b>   |
| <b>SUM EGENKAPITAL OG GJELD</b>          |             | <b>1 354 835</b> | <b>1 281 144</b> |



## Brønnøysundregistrene

### ÅRSREGNSKAP FOR REGNSKAPSÅRET 2024 - GENERELL INFORMASJON

Journalnummer: 2025 672354

#### Enheten

Organisasjonsnummer: 992 257 784  
Organisasjonsform: Aksjeselskap  
Foretaksnavn: KVERNDALSGT. 5 AS  
Forretningsadresse: Gamle Tuddalsveg 12  
3692 SAULAND

#### Regnskapsår

Årsregnskapets periode: 01.01.2024 - 31.12.2024

#### Konsern

Morselskap i konsern: Nei

#### Regnskapsregler

Regler for små foretak benyttet: Ja  
Benyttet ved utarbeidelsen av  
årsregnskapet til selskapet: Regnskapslovens alminnelige regler

#### Årsregnskapet fastsatt av kompetent organ

Bekreftet av representant for selskapet: SPAREBANK 1 FORRETNINGSPARTNER  
ØSTLANDET AS  
Dato for fastsettelse av årsregnskapet: 30.06.2025

#### Revisjon

Selskapet har besluttet at årsregnskapet  
ikke skal revideres: Ja  
Årsregnskapet er utarbeidet av ekstern  
autorisert regnskapsfører: Ja  
Ekstern autorisert regnskapsfører har i  
løpet av regnskapsåret bistått ved den  
løpende regnskapsføringen eller utført  
andre tjenester for selskapet enn å  
utarbeide årsregnskapet: Ja

#### Grunnlag for avgivelse

År 2024: Årsregnskap er elektronisk innlevert.  
År 2023: Tall er hentet fra elektronisk innlevert årsregnskap fra 2024.

*Det er ikke krav til at årsregnskapet m.v. som sendes til Regnskapsregisteret er undertegnet. Kontrollen på at dette er utført ligger hos revisor/enhetens øverste organ. Sikkerheten ivaretas ved at innsender har rolle/rettighet for innsending av årsregnskapet via Altinn, og ved at det bekreftes at årsregnskapet er fastsatt av kompetent organ.*

Brønnøysundregistrene, 14.07.2025

---

Brønnøysundregistrene  
Postadresse: Postboks 900, 8910 Brønnøysund  
Telefon: 75 00 75 00  
E-post: firmapost@brreg.no Internett: www.brreg.no  
Organisasjonsnummer: 974 760 673



Organisasjonsnr: 992 257 784  
KVERNDALSGT. 5 AS

## RESULTATREGNSKAP

| <b>Beløp i: NOK</b>                                   | <b>Note</b> | <b>2024</b>    | <b>2023</b>    |
|---|-------------|----------------|----------------|
| <b>RESULTATREGNSKAP</b>                               |             |                |                |
| <b>Inntekter</b>                                      |             |                |                |
| Annen driftsinntekt                                   |             | 300 923        | 390 584        |
| <b>Sum inntekter</b>                                  |             | <b>300 923</b> | <b>390 584</b> |
| <b>Kostnader</b>                                      |             |                |                |
| Avskrivning av driftsmidler og immaterielle eiendeler |             | 44 000         | 44 000         |
| Annen driftskostnad                                   | 1           | 153 637        | 174 345        |
| <b>Sum kostnader</b>                                  |             | <b>197 637</b> | <b>218 345</b> |
| <b>Driftsresultat</b>                                 |             | <b>103 286</b> | <b>172 239</b> |
| <b>Finansinntekter og finanskostnader</b>             |             |                |                |
| Annen finansinntekt                                   |             |                | 2 848          |
| <b>Sum finansinntekter</b>                            |             |                | <b>2 848</b>   |
| Annen rentekostnad                                    |             |                | 426            |
| <b>Sum finanskostnader</b>                            |             |                | <b>426</b>     |
| <b>Netto finans</b>                                   |             |                | <b>2 422</b>   |
| <b>Resultat før skattekostnad</b>                     |             | <b>103 286</b> | <b>174 661</b> |
| Skattekostnad på resultat                             |             | 22 723         | 38 426         |
| <b>Årsresultat</b>                                    |             | <b>80 563</b>  | <b>136 235</b> |
| <b>Årsresultat etter minoritetsinteresser</b>         |             | <b>80 563</b>  | <b>136 235</b> |
| <b>Totalresultat</b>                                  |             | <b>80 563</b>  | <b>136 235</b> |
| <b>Overføringer og disponeringer</b>                  |             |                |                |
| Avsatt til annen egenkapital                          |             | 80 563         | 136 235        |
| <b>Sum overføringer og disponeringer</b>              |             | <b>80 563</b>  | <b>136 235</b> |



Organisasjonsnr: 992 257 784  
KVERNDALSGT. 5 AS

## BALANSE

| Beløp i: NOK | Note | 2024 | 2023 |
|--------------|------|------|------|
|--------------|------|------|------|

### BALANSE - EIENDELER

#### Anleggsmidler Immaterielle eiendeler

#### Varige driftsmidler

Tomter, bygninger o.a.

fast eiendom

1 228 964

1 272 964

Sum varige driftsmidler

1 228 964

1 272 964

#### Finansielle anleggsmidler

Lån til foretak i samme

konsern

2

Sum anleggsmidler

1 228 964

1 272 964

#### Omløpsmidler

##### Varer

#### Fordringer

Kundefordringer

120 000

1 538

Andre kortsiktige

fordringer

3 456

Sum fordringer

123 456

1 538

#### Bankinnskudd, kontanter

##### og lignende

Bankinnskudd, kontanter o.

l.

2 416

6 642

Sum bankinnskudd,

kontanter og lignende

2 416

6 642

Sum omløpsmidler

125 871

8 180

SUM EIENDELER

1 354 835

1 281 144

### BALANSE - EGENKAPITAL OG GJELD

#### Egenkapital

##### Innskutt egenkapital

Aksjekapital

100 000

100 000

Overkurs

14 000

14 000

Annen innskutt egenkapital

547 842

547 842

Sum innskutt egenkapital

661 842

661 842

##### Opptjent egenkapital

Annen egenkapital

47 652

-32 911

Sum opptjent egenkapital

47 652

-32 911



|  |                  |                  |
|--|------------------|------------------|
| <b>Sum egenkapital</b>                     | <b>709 494</b>   | <b>628 931</b>   |
| <b>Gjeld</b>                               |                  |                  |
| <b>Langsiktig gjeld</b>                    |                  |                  |
| Utsatt skatt                               | 22 636           | 26 204           |
| <b>Sum avsetninger for forpliktelseser</b> | <b>22 636</b>    | <b>26 204</b>    |
| <b>Annen langsiktig gjeld</b>              |                  |                  |
| Langsiktig konserngjeld 2                  | 6 168            |                  |
| <b>Sum annen langsiktig gjeld</b>          | <b>6 168</b>     |                  |
| <b>Sum langsiktig gjeld</b>                | <b>28 804</b>    | <b>26 204</b>    |
| <b>Kortsiktig gjeld</b>                    |                  |                  |
| Leverandørgjeld                            | 4 326            | 17 802           |
| Betalbar skatt                             | 26 291           |                  |
| Skyldig offentlige avgifter                | 8 710            | 6 802            |
| Kortsiktig konserngjeld 2                  | 573 171          | 601 405          |
| Annen kortsiktig gjeld                     | 4 040            |                  |
| <b>Sum kortsiktig gjeld</b>                | <b>616 538</b>   | <b>626 009</b>   |
| <b>Sum gjeld</b>                           | <b>645 342</b>   | <b>652 213</b>   |
| <b>SUM EGENKAPITAL OG GJELD</b>            | <b>1 354 835</b> | <b>1 281 144</b> |



Organisasjonsnr: 992 257 784  
KVERNDALSGT. 5 AS

NOTEOPPLYSNINGER - SELSKAP - alle poster oppgitt i hele tall

## Note

Antall årsverk i regnskapsåret  
0.00

Sum Beløp

Balanseført verdi 31.12. Varige driftsmidler Immaterielle eiend.

## Konsernregnskap

Morselskapet sitt navn

Forretningskontor for morselskapet

## Begrunnelse for at datterselskap er utelatt fra konsolideringen

Samlet beløp - tilknyttet selskap Årets Fjorårets

Samlet beløp - foretak i samme konsern Årets Fjorårets

Samlet beløp - foretak i samme konsern Årets Fjorårets

Samlet beløp - felles kontrollert virksomhet Årets Fjorårets

Pantstillelse Beløp

Beholdning av egne aksjer Antall Pålydende Andel av aksjek.



# Årsregnskap 2024 Kverndalsgt. 5 AS

Resultatregnskap  
Balanse  
Noter til regnskapet

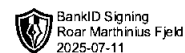
Org.nr.: 992 257 784



## RESULTATREGNSKAP

### KVERNDALSGT. 5 AS

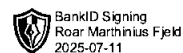
| DRIFTSINNEKTER OG DRIFTSKOSTNADER                     | Note | 2024           | 2023           |
|---|------|----------------|----------------|
| Annen driftsinntekt                                   |      | 300 923        | 390 584        |
| <b>Sum driftsinntekter</b>                            |      | <b>300 923</b> | <b>390 584</b> |
| Avskrivning av driftsmidler og immaterielle eiendeler |      | 44 000         | 44 000         |
| Annen driftskostnad                                   | 1    | 153 637        | 174 345        |
| <b>Sum driftskostnader</b>                            |      | <b>197 637</b> | <b>218 345</b> |
| <b>Driftsresultat</b>                                 |      | <b>103 286</b> | <b>172 239</b> |
| <b>FINANSINNEKTER OG FINANSKOSTNADER</b>              |      |                |                |
| Annen finansinntekt                                   |      | 0              | 2 848          |
| Annen rentekostnad                                    |      | 0              | 426            |
| <b>Resultat av finansposter</b>                       |      | <b>0</b>       | <b>2 422</b>   |
| Resultat før skattekostnad                            |      | 103 286        | 174 661        |
| Skattekostnad på resultat                             |      | 22 723         | 38 426         |
| <b>Årsresultat</b>                                    |      | <b>80 563</b>  | <b>136 235</b> |
| <b>OVERFØRINGER</b>                                   |      |                |                |
| Avsatt til annen egenkapital                          |      | 80 563         | 136 235        |
| <b>Sum overføringer</b>                               |      | <b>80 563</b>  | <b>136 235</b> |



### BALANSE

#### KVERNDALSGT. 5 AS

| EIENDELER                           | Note | 2024             | 2023             |
|-------------------------------------|------|------------------|------------------|
| <b>ANLEGGSMIDLER</b>                |      |                  |                  |
| <b>IMMATERIELLE EIENDELER</b>       |      |                  |                  |
| <b>VARIGE DRIFTSMIDLER</b>          |      |                  |                  |
| Tomter, bygninger o.a. fast eiendom |      | 1 228 964        | 1 272 964        |
| <b>Sum varige driftsmidler</b>      |      | <b>1 228 964</b> | <b>1 272 964</b> |
| <b>FINANSIELLE ANLEGGSMIDLER</b>    |      |                  |                  |
| <b>Sum anleggsmidler</b>            |      | <b>1 228 964</b> | <b>1 272 964</b> |
| <b>OMLØPSMIDLER</b>                 |      |                  |                  |
| <b>FORDRINGER</b>                   |      |                  |                  |
| Kundefordringer                     |      | 120 000          | 1 538            |
| Andre kortsiktige fordringer        |      | 3 456            | 0                |
| <b>Sum fordringer</b>               |      | <b>123 456</b>   | <b>1 538</b>     |
| <b>INVESTERINGER</b>                |      |                  |                  |
| Bankinnskudd, kontanter o.l.        |      | 2 416            | 6 642            |
| <b>Sum omløpsmidler</b>             |      | <b>125 871</b>   | <b>8 180</b>     |
| <b>Sum eiendeler</b>                |      | <b>1 354 835</b> | <b>1 281 144</b> |



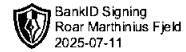
## BALANSE

### KVERNDALSGT. 5 AS

| EGENKAPITAL OG GJELD                   | Note | 2024             | 2023             |
|--|------|------------------|------------------|
| <b>EGENKAPITAL</b>                     |      |                  |                  |
| <b>INNSKUTT EGENKAPITAL</b>            |      |                  |                  |
| Aksjekapital                           |      | 100 000          | 100 000          |
| Overkurs                               |      | 14 000           | 14 000           |
| Annen innskutt egenkapital             |      | 547 842          | 547 842          |
| <b>Sum innskutt egenkapital</b>        |      | <b>661 842</b>   | <b>661 842</b>   |
| <b>OPPTJENT EGENKAPITAL</b>            |      |                  |                  |
| Annen egenkapital                      |      | 47 652           | -32 911          |
| <b>Sum opptjent egenkapital</b>        |      | <b>47 652</b>    | <b>-32 911</b>   |
| <b>Sum egenkapital</b>                 |      | <b>709 494</b>   | <b>628 931</b>   |
| <b>GJELD</b>                           |      |                  |                  |
| <b>AVSETNING FOR FORPLIKTELSE</b>      |      |                  |                  |
| Utsatt skatt                           |      | 22 636           | 26 204           |
| <b>Sum avsetning for forpliktelser</b> |      | <b>22 636</b>    | <b>26 204</b>    |
| <b>ANNEN LANGSIKTIG GJELD</b>          |      |                  |                  |
| Langsiktig konserngjeld                | 2    | 6 168            | 0                |
| <b>Sum annen langsiktig gjeld</b>      |      | <b>6 168</b>     | <b>0</b>         |
| <b>KORTSIKTIG GJELD</b>                |      |                  |                  |
| Leverandørgjeld                        |      | 4 326            | 17 802           |
| Betalbar skatt                         |      | 26 291           | 0                |
| Skyldig offentlige avgifter            |      | 8 710            | 6 802            |
| Konserngjeld                           | 2    | 573 171          | 601 405          |
| Annen kortsiktig gjeld                 |      | 4 040            | 0                |
| <b>Sum kortsiktig gjeld</b>            |      | <b>616 538</b>   | <b>626 009</b>   |
| <b>Sum gjeld</b>                       |      | <b>645 342</b>   | <b>652 213</b>   |
| <b>Sum egenkapital og gjeld</b>        |      | <b>1 354 835</b> | <b>1 281 144</b> |

Sauland, 02.07.2025  
Styret i Kverndalsgt. 5 AS

Roar Marthinus Fjeld  
styreleder



## Regnskapsprinsipper

Årsregnskapet er satt opp i samsvar med regnskapsloven og NRS 8 - God regnskapsskikk for små foretak.

### DRIFTSINNETEKTER

Inntektsføring ved salg av varer skjer på leveringstidspunktet. Tjenester inntektsføres etter hvert som de leveres.

### SKATT

Skattekostnaden i resultatregnskapet omfatter både periodens betalbare skatt og endring i utsatt skatt. Utsatt skatt er beregnet med 22 % på grunnlag av de midlertidige forskjeller som eksisterer mellom regnskapsmessige og skattemessige verdier, samt ligningsmessig underskudd til fremføring ved utgangen av regnskapsåret. Skatteøkende og skattereduserende midlertidige forskjeller som reverserer eller kan reverseres i samme periode er utlignet og nettoført.

### KLASSIFISERING OG VURDERING AV ANLEGGSMIDLER

Anleggsmidler omfatter eiendeler bestemt til varig eie og bruk. Anleggsmidler er vurdert til anskaffelseskost. Varige driftsmidler balanseføres og avskrives over driftsmidlets økonomiske levetid. Avskrivningsperioden for fast eiendom anskaffet etter 2009 er dekomponert i en del som gjelder råbygget og en del som gjelder faste tekniske installasjoner. Varige driftsmidler nedskrives til gjenvinnbart beløp ved verdifall som forventes ikke å være forbigående. Gjenvinnbart beløp er det høyeste av netto salgsverdi og verdi i bruk. Verdi i bruk er nåverdi av fremtidige kontantstrømmer knyttet til eiendelen. Nedskrivningen reverseres når grunnlaget for nedskrivningen ikke lenger er til stede.

### KLASSIFISERING OG VURDERING AV OMLØPSMIDLER

Omløpsmidler og kortsiktig gjeld omfatter normalt poster som forfaller til betaling innen ett år etter balansedagen, samt poster som knytter seg til varekretsløpet. Omløpsmidler vurderes til laveste verdi av anskaffelseskost og virkelig verdi.

### FORDRINGER

Kundefordringer og andre fordringer oppføres til pålydende etter fradrag for avsetning til forventet tap. Avsetning til tap gjøres på grunnlag av en individuell vurdering av de enkelte fordringene.

#### Note 1 Lønnskostnader

Kverndalsgt. 5 AS har ikke hatt lønns- eller personalkostnader i 2024 og det foreligger heller ingen slike forpliktelser.

#### Note 2 Mellomværende med selskap i samme konsern

|                                | 2024           | 2023           |
|--------------------------------|----------------|----------------|
| <b>Fordringer</b>              |                |                |
| <b>Sum</b>                     | <b>0</b>       | <b>0</b>       |
| <b>Gjeld</b>                   |                |                |
| Annen kortsiktig gjeld konsern | 579 339        | 601 405        |
| <b>Sum</b>                     | <b>579 339</b> | <b>601 405</b> |