



ÅRSREGNSKAPET FOR REGNSKAPSÅRET 2024 - GENERELL INFORMASJON

Enheten

Organisasjonsnummer: 916 857 411
Organisasjonsform: Aksjeselskap
Foretaksnavn: JG INVEST RINGERIKE AS
Forretningsadresse: Arnegårdsbakken 3A
3511 HØNEFOSS

Regnskapsår

Årsregnskapets periode: 01.01.2024 - 31.12.2024

Konsern

Morselskap i konsern: Nei

Regnskapsregler

Regler for små foretak benyttet: Ja
Benyttet ved utarbeidelsen av årsregnskapet til selskapet: Regnskapslovens alminnelige regler

Årsregnskapet fastsatt av kompetent organ

Bekreftet av representant for selskapet: Lars Ulland Haugen
Dato for fastsettelse av årsregnskapet: 05.05.2025

Grunnlag for avgivelse

År 2024: Årsregnskapet er elektronisk innlevert
År 2023: Tall er hentet fra elektronisk innlevert årsregnskap fra 2024

Det er ikke krav til at årsregnskapet m.v. som sendes til Regnskapsregisteret er undertegnet. Kontrollen på at dette er utført ligger hos revisor/enhetens øverste organ. Sikkerheten ivaretas ved at innsender har rolle/rettighet for innsending av årsregnskapet via Altinn, og ved at det bekreftes at årsregnskapet er fastsatt av kompetent organ.

Brønnøysundregistrene, 24.05.2025



Resultatregnskap

Beløp i: NOK	Note	2024	2023
RESULTATREGNSKAP			
Kostnader			
Annen driftskostnad		10 484	14 864
Sum kostnader		10 484	14 864
Driftsresultat		-10 484	-14 864
Finansinntekter og finanskostnader			
Annen finansinntekt		83	2 705 815
Sum finansinntekter		83	2 705 815
Annen finanskostnad		1 111	
Sum finanskostnader		1 111	
Netto finans		-1 028	2 705 815
Ordinært resultat før skattekostnad		-11 512	2 690 951
Ordinært resultat etter skattekostnad		-11 512	2 690 951
Årsresultat		-11 512	2 690 951
Overføringer og disponeringer			
Ekstraordinært utbytte			600 000
Konsernbidrag			-600 000
Overføringer annen egenkapital		-11 512	2 690 951
Sum overføringer og disponeringer		-11 512	2 690 951



Balanse

Beløp i: NOK	Note	2024	2023
BALANSE - EIENDELER			
Anleggsmidler			
Immaterielle eiendeler			
Finansielle anleggsmidler			
Investeringer i aksjer og andeler	3	1 707 259	1 707 259
Andre fordringer	4	294 421	294 421
Sum finansielle anleggsmidler		2 001 680	2 001 680
Sum anleggsmidler		2 001 680	2 001 680
Omløpsmidler			
Varer			
Bankinnskudd, kontanter og lignende			
Sum bankinnskudd, kontanter og lignende		27 677	44 802
Sum omløpsmidler		27 677	44 802
SUM EIENDELER		2 029 357	2 046 482
BALANSE - EGENKAPITAL OG GJELD			
Egenkapital			
Innskutt egenkapital			
Aksjekapital		30 000	30 000
Sum innskutt egenkapital		30 000	30 000
Opptjent egenkapital			
Annen egenkapital		1 993 398	2 004 910
Sum opptjent egenkapital		1 993 398	2 004 910
Sum egenkapital		2 023 398	2 034 910
Gjeld			



Balanse

Beløp i: NOK	Note	2024	2023
Langsiktig gjeld			
Annen langsiktig gjeld			
Øvrig langsiktig gjeld		5 959	5 959
Sum annen langsiktig gjeld		5 959	5 959
Sum langsiktig gjeld		5 959	5 959
Kortsiktig gjeld			
Leverandørgjeld			5 613
Sum kortsiktig gjeld			5 613
Sum gjeld		5 959	11 572
SUM EGENKAPITAL OG GJELD		2 029 357	2 046 482



Brønnøysundregistrene

ÅRSREGNSKAP FOR REGNSKAPSÅRET 2024 - GENERELL INFORMASJON

Journalnummer: 2025 442550

Enheten

Organisasjonsnummer: 916 857 411
Organisasjonsform: Aksjeselskap
Foretaksnavn: JG INVEST RINGERIKE AS
Forretningsadresse: Arnegårdsbakken 3A
3511 HØNEFOSS

Regnskapsår

Årsregnskapets periode: 01.01.2024 - 31.12.2024

Konsern

Morselskap i konsern: Nei

Regnskapsregler

Regler for små foretak benyttet: Ja
Benyttet ved utarbeidelsen av
årsregnskapet til selskapet: Regnskapslovens alminnelige regler

Årsregnskapet fastsatt av kompetent organ

Bekreftet av representant for selskapet: Lars Ulland Haugen
Dato for fastsettelse av årsregnskapet: 05.05.2025

Revisjon

Selskapet har besluttet at årsregnskapet
ikke skal revideres: Ja
Årsregnskapet er utarbeidet av ekstern
autorisert regnskapsfører: Ja
Ekstern autorisert regnskapsfører har i
løpet av regnskapsåret bistått ved den
løpende regnskapsføringen eller utført
andre tjenester for selskapet enn å
utarbeide årsregnskapet: Ja

Grunnlag for avgivelse

År 2024: Årsregnskap er elektronisk innlevert.
År 2023: Tall er hentet fra elektronisk innlevert årsregnskap fra 2024.

Det er ikke krav til at årsregnskapet m.v. som sendes til Regnskapsregisteret er undertegnet. Kontrollen på at dette er utført ligger hos revisor/enhetens øverste organ. Sikkerheten ivaretas ved at innsender har rolle/rettighet for innsending av årsregnskapet via Altinn, og ved at det bekreftes at årsregnskapet er fastsatt av kompetent organ.

Brønnøysundregistrene, 19.05.2025

Brønnøysundregistrene
Postadresse: Postboks 900, 8910 Brønnøysund
Telefon: 75 00 75 00
E-post: firmapost@brreg.no Internett: www.brreg.no
Organisasjonsnummer: 974 760 673



Organisasjonsnr: 916 857 411
JG INVEST RINGERIKE AS

RESULTATREGNSKAP

Beløp i: NOK	Note	2024	2023
RESULTATREGNSKAP			
Kostnader			
Annen driftskostnad		10 484	14 864
Sum kostnader		10 484	14 864
Driftsresultat		-10 484	-14 864
Finansinntekter og finanskostnader			
Annen finansinntekt		83	2 705 815
Sum finansinntekter		83	2 705 815
Annen finanskostnad		1 111	
Sum finanskostnader		1 111	
Netto finans		-1 028	2 705 815
Ordinært resultat før skattekostnad		-11 512	2 690 951
Ordinært resultat etter skattekostnad		-11 512	2 690 951
Årsresultat		-11 512	2 690 951
Overføringer og disponeringer			
Ekstraordinært utbytte			600 000
Konsernbidrag			-600 000
Overføringer annen egenkapital		-11 512	2 690 951
Sum overføringer og disponeringer		-11 512	2 690 951



Organisasjonsnr: 916 857 411
JG INVEST RINGERIKE AS

BALANSE

Beløp i: NOK	Note	2024	2023
--------------	------	------	------

BALANSE - EIENDELER

Anleggsmidler

Immaterielle eiendeler

Finansielle anleggsmidler

Investeringer i aksjer og andeler	3	1 707 259	1 707 259
Andre fordringer	4	294 421	294 421
Sum finansielle anleggsmidler		2 001 680	2 001 680
Sum anleggsmidler		2 001 680	2 001 680

Omløpsmidler

Varer

Bankinnskudd, kontanter og lignende

Sum bankinnskudd, kontanter og lignende		27 677	44 802
Sum omløpsmidler		27 677	44 802
SUM EIENDELER		2 029 357	2 046 482

BALANSE - EGENKAPITAL OG GJELD

Egenkapital

Innskutt egenkapital

Aksjekapital		30 000	30 000
Sum innskutt egenkapital		30 000	30 000

Opptjent egenkapital

Annen egenkapital		1 993 398	2 004 910
Sum opptjent egenkapital		1 993 398	2 004 910

Sum egenkapital		2 023 398	2 034 910
------------------------	--	------------------	------------------

Gjeld

Langsiktig gjeld

Annen langsiktig gjeld

Øvrig langsiktig gjeld		5 959	5 959
Sum annen langsiktig gjeld		5 959	5 959

Sum langsiktig gjeld		5 959	5 959
-----------------------------	--	--------------	--------------

Kortsiktig gjeld



Leverandørgjeld		5 613
Sum kortsiktig gjeld		5 613
Sum gjeld	5 959	11 572
SUM EGENKAPITAL OG GJELD	2 029 357	2 046 482



Organisasjonsnr: 916 857 411
JG INVEST RINGERIKE AS

NOTEOPPLYSNINGER - SELSKAP - alle poster oppgitt i hele tall

Note

Antall aksjer og aksjeeiere

Note

Antall årsverk i regnskapsåret

Virksomheten har hatt følgende antall årsverk:
0.00

Note

3

Konsern, tilknyttet selskap og datterselskap

Tilknyttet selskap/datterselskap

Virksomheten inngår i konsolideringen til morselskapets
konsernregnsk.: Nei

Datterselskap er utelatt fra konsolideringen: Nei

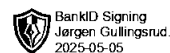
Omløpsmidler Startdato Sluttdato Endring

Skattemessig fremf.undersk. Startdato Sluttdato Endring

Kortsiktig gjeld Startdato Sluttdato Endring



Jg Invest Ringerike AS

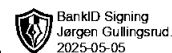


Årsrapport for 2024

- Årsregnskap
- Resultatregnskap
- Balanse
- Noter



Jg Invest Ringerike AS

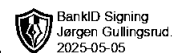


Resultatregnskap

	Note	2024	2023
Driftskostnader			
Lønnskostnad	2	0	0
Annen driftskostnad		10 484	14 864
Sum driftskostnader		<u>10 484</u>	<u>14 864</u>
Driftsresultat		<u>-10 484</u>	<u>-14 864</u>
Finansinntekter og finanskostnader			
Annen finansinntekt		83	2 705 815
Annen finanskostnad		1 111	0
Netto finansposter		<u>-1 028</u>	<u>2 705 815</u>
Ordinært resultat før skattekostnad		<u>-11 512</u>	<u>2 690 951</u>
Årsresultat		<u>-11 512</u>	<u>2 690 951</u>
Overføringer og disponeringer			
Ekstraordinært utbytte		0	600 000
Ekstraordinært utbytte overført		0	-600 000
Overføringer annen egenkapital		-11 512	2 690 951
Sum disponert		<u>-11 512</u>	<u>2 690 951</u>



Jg Invest Ringerike AS

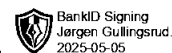


Balanse pr. 31. desember

	Note	2024	2023
Anleggsmidler			
<i>Finansielle anleggsmidler</i>			
Investeringer i aksjer og andeler	3	1 707 259	1 707 259
Andre fordringer	4	<u>294 421</u>	<u>294 421</u>
Sum finansielle anleggsmidler		<u>2 001 680</u>	<u>2 001 680</u>
Sum anleggsmidler		<u>2 001 680</u>	<u>2 001 680</u>
Omløpsmidler			
Bankinnskudd, kontanter og lignende		<u>27 677</u>	<u>44 802</u>
Sum eiendeler		<u>2 029 357</u>	<u>2 046 482</u>



Jg Invest Ringerike AS



Balanse pr. 31. desember

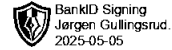
	Note	2024	2023
Egenkapital			
<i>Innskutt egenkapital</i>			
Aksjekapital		30 000	30 000
<i>Opptjent egenkapital</i>			
Annen egenkapital		1 993 398	2 004 910
Sum egenkapital		<u>2 023 398</u>	<u>2 034 910</u>
Gjeld			
<i>Annen langsiktig gjeld</i>			
Øvrig langsiktig gjeld		5 959	5 959
<i>Kortsiktig gjeld</i>			
Leverandørgjeld		0	5 613
Sum gjeld		<u>5 959</u>	<u>11 572</u>
Sum egenkapital og gjeld		<u>2 029 357</u>	<u>2 046 482</u>

Hønefoss, 5. mai 2025

Jørgen Gullingsrud
Styreleder Daglig leder/adm. dir



Jg Invest Ringerike AS



Noter til regnskapet for 2024

Note 1 - Regnskapsprinsipper

Årsregnskapet er satt opp i samsvar med regnskapslovens bestemmelser og god regnskapsskikk for små foretak.

Tilknyttet selskap/langsiktig aksjeplassering

Investerings i andre selskap vurderes etter kostmetoden.

Skatter

Skattekostnaden i resultatregnskapet omfatter både periodens betalbare skatt og endring i utsatt skatt. Utsatt skatt er beregnet med 22% på grunnlag av de midlertidige forskjeller som eksisterer mellom regnskapsmessige og skattemessige verdier, samt ligningsmessig underskudd til fremføring ved utgangen av regnskapsåret. Skatteøkende og skattereduserende midlertidige forskjeller som reverserer eller kan reversere i samme periode er utlignet og nettoført.

Netto utsatt skattefordel balanseføres ikke.

Note 2 - Lønnskostnader og ansatte

Selskapet har ikke hatt ansatte i 2024.

Note 3 - Aksjer i andre selskap

Selskapet eier 238.735 ordinære aksjer i Nimlas Group AB. I tillegg eier selskapet 1.123.461 preferanseaksjer i Nimlas. Investeringsens anslåtte markedsverdi overstiger kostprisen, slik at behov for nedskrivning av investeringen ikke er tilstede pr 31.12.2024.

Note 4 - FORDRINGER

2024

Selskapet har en fordring på Nimlas Group AB på kr 294.421,- pr 31.12.2024. Det er ikke utbetalt rente på fordringen i 2024. Fordringen skal, etter planen, bli tilbakebetalt i 2025