



## ÅRSREGNSKAPET FOR REGNSKAPSÅRET 2020 - GENERELL INFORMASJON

### Enheten

Organisasjonsnummer: 988 960 349  
Organisasjonsform: Aksjeselskap  
Foretaksnavn: TOMMEL INVEST AS  
Forretningsadresse: Bjønner'n 26  
3153 TOLVSRØD

### Regnskapsår

Årsregnskapets periode: 01.01.2020 - 31.12.2020

### Konsern

Morselskap i konsern: Nei

### Regnskapsregler

Regler for små foretak benyttet: Ja  
Benyttet ved utarbeidelsen av årsregnskapet til selskapet: Regnskapslovens alminnelige regler

### Årsregnskapet fastsatt av kompetent organ

Bekreftet av representant for selskapet: Tom Mekzer  
Dato for fastsettelse av årsregnskapet: 29.06.2021

### Grunnlag for avgivelse

År 2020: Årsregnskapet er elektronisk innlevert  
År 2019: Tall er hentet fra elektronisk innlevert årsregnskap fra 2020

*Det er ikke krav til at årsregnskapet m.v. som sendes til Regnskapsregisteret er undertegnet. Kontrollen på at dette er utført ligger hos revisor/enhetens øverste organ. Sikkerheten ivaretas ved at innsender har rolle/rettighet for innsending av årsregnskapet via Altinn, og ved at det bekreftes at årsregnskapet er fastsatt av kompetent organ.*

Brønnøysundregistrene, 03.07.2022



### Resultatregnskap

Beløp i: NOK	Note	2020	2019
<b>RESULTATREGNSKAP</b>			
<b>Inntekter</b>			
<b>Sum inntekter</b>		<b>0</b>	<b>0</b>
<b>Kostnader</b>			
Annen driftskostnad	2	24 856	16 411
<b>Sum kostnader</b>		<b>24 856</b>	<b>16 411</b>
<b>Driftsresultat</b>		<b>-24 856</b>	<b>-16 411</b>
<b>Finansinntekter og finanskostnader</b>			
Inntekt på inv. i tilknyttet selskap	4	1 280 000	720 000
Annen renteinntekt		3 355	218 881
Annen finansinntekt	3	494 490	225 620
Verdiøkning av markedsb. finansielle oml.m	3	381 277	902 835
<b>Sum finansinntekter</b>		<b>2 159 122</b>	<b>2 067 336</b>
Verdired. av markedsb. finansielle oml.midler	3	1 119 681	
Annen rentekostnad		214	1
<b>Sum finanskostnader</b>		<b>1 119 895</b>	<b>1</b>
<b>Netto finans</b>		<b>1 039 226</b>	<b>2 067 335</b>
<b>Ordinært resultat før skattekostnad</b>		<b>1 014 370</b>	<b>2 050 924</b>
Skattekostnad på ordinært resultat	5	56 004	50 785
<b>Ordinært resultat etter skattekostnad</b>		<b>958 366</b>	<b>2 000 139</b>
<b>Årsresultat</b>		<b>958 366</b>	<b>2 000 139</b>
<b>Årsresultat etter minoritetsinteresser</b>		<b>958 366</b>	<b>2 000 139</b>
<b>Overføringer og disponeringer</b>			
Tilleggsutbytte	6	400 000	
Ordinært utbytte	6		100 000
Overføringer annen egenkapital	6	558 366	1 900 139
<b>Sum overføringer og disponeringer</b>		<b>958 366</b>	<b>2 000 139</b>



## Resultatregnskap

<b>Beløp i: NOK</b>	<b>Note</b>	<b>2020</b>	<b>2019</b>
---------------------	-------------	-------------	-------------

---



### Balanse

Beløp i: NOK	Note	2020	2019
<b>BALANSE - EIENDELER</b>			
<b>Anleggsmidler</b>			
<b>Immaterielle eiendeler</b>			
<b>Finansielle anleggsmidler</b>			
Investeringer i tilknyttet selskap	4	372 872	372 872
<b>Sum finansielle anleggsmidler</b>		<b>372 872</b>	<b>372 872</b>
<b>Sum anleggsmidler</b>		<b>372 872</b>	<b>372 872</b>
<b>Omløpsmidler</b>			
<b>Varer</b>			
<b>Fordringer</b>			
Andre kortsiktige fordringer			20 971
<b>Sum fordringer</b>			<b>20 971</b>
<b>Investeringer</b>			
Markedsbaserte aksjer	3	2 184 368	3 019 744
Markedsbaserte obligasjoner	3	3 595 350	2 573 750
<b>Sum investeringer</b>		<b>5 779 718</b>	<b>5 593 494</b>
<b>Bankinnskudd, kontanter og lignende</b>			
Bankinnskudd, kontanter o.l.		1 549 126	1 150 793
<b>Sum bankinnskudd, kontanter og lignende</b>		<b>1 549 126</b>	<b>1 150 793</b>
<b>Sum omløpsmidler</b>		<b>7 328 843</b>	<b>6 765 258</b>
<b>SUM EIENDELER</b>		<b>7 701 715</b>	<b>7 138 130</b>
<b>BALANSE - EGENKAPITAL OG GJELD</b>			
<b>Egenkapital</b>			
<b>Innskutt egenkapital</b>			
Aksjekapital	6,7	350 000	350 000



## Balanse

<b>Beløp i: NOK</b>	<b>Note</b>	<b>2020</b>	<b>2019</b>
Overkurs	6	22 872	22 872
<b>Sum innskutt egenkapital</b>		<b>372 872</b>	<b>372 872</b>
<b>Opptjent egenkapital</b>			
Annen egenkapital	6	7 261 130	6 702 764
<b>Sum opptjent egenkapital</b>		<b>7 261 130</b>	<b>6 702 764</b>
<b>Sum egenkapital</b>		<b>7 634 002</b>	<b>7 075 636</b>
<b>Sum langsiktig gjeld</b>		<b>0</b>	<b>0</b>
<b>Kortsiktig gjeld</b>			
Betalbar skatt	5	56 004	50 785
Annen kortsiktig gjeld	7	11 709	11 709
<b>Sum kortsiktig gjeld</b>		<b>67 713</b>	<b>62 494</b>
<b>Sum gjeld</b>		<b>67 713</b>	<b>62 494</b>
<b>SUM EGENKAPITAL OG GJELD</b>		<b>7 701 715</b>	<b>7 138 130</b>



## Brønnøysundregistrene

### ÅRSREGNSKAP FOR REGNSKAPSÅRET 2020 - GENERELL INFORMASJON

Journalnummer: 2021 509537

#### Enheten

Organisasjonsnummer: 988 960 349  
Organisasjonsform: Aksjeselskap  
Foretaksnavn: TOMMEL INVEST AS  
Forretningsadresse: Bjønner'n 26  
3153 TOLVSRØD

#### Regnskapsår

Årsregnskapets periode: 01.01.2020 - 31.12.2020

#### Konsern

Morselskap i konsern: Nei

#### Regnskapsregler

Regler for små foretak benyttet: Ja  
Benyttet ved utarbeidelsen av  
årsregnskapet til selskapet: Regnskapslovens alminnelige regler

#### Årsregnskapet fastsatt av kompetent organ

Bekreftet av representant for selskapet: Tom Mekzer  
Dato for fastsettelse av årsregnskapet: 29.06.2021

#### Revisjon

Selskapet har besluttet at årsregnskapet  
ikke skal revideres: Ja  
Årsregnskapet er utarbeidet av ekstern  
autorisert regnskapsfører: Ja  
Ekstern autorisert regnskapsfører har i  
løpet av regnskapsåret bistått ved den  
løpende regnskapsføringen eller utført  
andre tjenester for selskapet enn å  
utarbeide årsregnskapet: Ja

#### Grunnlag for avgivelse

År 2020: Årsregnskap er elektronisk innlevert.  
År 2019: Tall er hentet fra elektronisk innlevert årsregnskap fra 2020.

*Det er ikke krav til at årsregnskapet m.v. som sendes til Regnskapsregisteret er undertegnet. Kontrollen på at dette er utført ligger hos revisor/enhetens øverste organ. Sikkerheten ivaretas ved at innsender har rolle/rettighet for innsending av årsregnskapet via Altinn, og ved at det bekreftes at årsregnskapet er fastsatt av kompetent organ.*

Brønnøysundregistrene, 01.07.2021

---

Brønnøysundregistrene  
Postadresse: Postboks 900, 8910 Brønnøysund  
Telefon: 75 00 75 00  
E-post: firmapost@brreg.no Internett: www.brreg.no  
Organisasjonsnummer: 974 760 673



Organisasjonsnr: 988 960 349  
TOMMEL INVEST AS

## RESULTATREGNSKAP

Beløp i: NOK	Note	2020	2019
<b>RESULTATREGNSKAP</b>			
<b>Inntekter</b>			
Sum inntekter		0	0
<b>Kostnader</b>			
Annen driftskostnad	2	24 856	16 411
Sum kostnader		24 856	16 411
<b>Driftsresultat</b>		-24 856	-16 411
<b>Finansinntekter og finanskostnader</b>			
Inntekt på inv. i tilknyttet selskap	4	1 280 000	720 000
Annen renteinntekt		3 355	218 881
Annen finansinntekt	3	494 490	225 620
Verdiøkning av markedsb. finansielle oml.m	3	381 277	902 835
Sum finansinntekter		2 159 122	2 067 336
Verdired. av markedsb. finansielle oml.midler	3	1 119 681	
Annen rentekostnad		214	1
Sum finanskostnader		1 119 895	1
<b>Netto finans</b>		1 039 226	2 067 335
<b>Ordinært resultat før skattekostnad</b>		1 014 370	2 050 924
Skattekostnad på ordinært resultat	5	56 004	50 785
<b>Ordinært resultat etter skattekostnad</b>		958 366	2 000 139
<b>Årsresultat</b>		958 366	2 000 139
<b>Årsresultat etter minoritetsinteresser</b>		958 366	2 000 139
<b>Overføringer og disponeringer</b>			
Tilleggsutbytte	6	400 000	
Ordinært utbytte	6		100 000
Overføringer annen egenkapital	6	558 366	1 900 139
Sum overføringer og disponeringer		958 366	2 000 139



Organisasjonsnr: 988 960 349  
TOMMEL INVEST AS

## BALANSE

Beløp i: NOK Note 2020 2019

### BALANSE - EIENDELER

#### Anleggsmidler

##### Immaterielle eiendeler

##### Finansielle anleggsmidler

Investeringer i tilknyttet selskap	4	372 872	372 872
<b>Sum finansielle anleggsmidler</b>		<b>372 872</b>	<b>372 872</b>
<b>Sum anleggsmidler</b>		<b>372 872</b>	<b>372 872</b>

#### Omløpsmidler

##### Varer

##### Fordringer

Andre kortsiktige fordringer			20 971
<b>Sum fordringer</b>			<b>20 971</b>

##### Investeringer

Markedsbaserte aksjer	3	2 184 368	3 019 744
Markedsbaserte obligasjoner	3	3 595 350	2 573 750
<b>Sum investeringer</b>		<b>5 779 718</b>	<b>5 593 494</b>

##### Bankinnskudd, kontanter og lignende

Bankinnskudd, kontanter o. l.		1 549 126	1 150 793
<b>Sum bankinnskudd, kontanter og lignende</b>		<b>1 549 126</b>	<b>1 150 793</b>
<b>Sum omløpsmidler</b>		<b>7 328 843</b>	<b>6 765 258</b>
<b>SUM EIENDELER</b>		<b>7 701 715</b>	<b>7 138 130</b>

### BALANSE - EGENKAPITAL OG GJELD

#### Egenkapital

##### Innskutt egenkapital

Aksjekapital	6,7	350 000	350 000
Overkurs	6	22 872	22 872
<b>Sum innskutt egenkapital</b>		<b>372 872</b>	<b>372 872</b>

##### Opptjent egenkapital

Annen egenkapital	6	7 261 130	6 702 764
<b>Sum opptjent egenkapital</b>		<b>7 261 130</b>	<b>6 702 764</b>



Sum egenkapital		7 634 002	7 075 636
Sum langsiktig gjeld		0	0
Kortsiktig gjeld			
Betalbar skatt	5	56 004	50 785
Annen kortsiktig gjeld	7	11 709	11 709
Sum kortsiktig gjeld		67 713	62 494
Sum gjeld		67 713	62 494
SUM EGENKAPITAL OG GJELD		7 701 715	7 138 130



Organisasjonsnr: 988 960 349  
TOMMEL INVEST AS

NOTEOPPLYSNINGER - SELSKAP - alle poster oppgitt i hele tall

Note

Regnskapsprinsipper

Note

Antall aksjer og aksjeeiere

<u>Aksjeklasse</u>	<u>Ant. aksjer</u>	<u>Pålydende</u>	<u>Bokført verdi</u>
Ordinære aksjer	350.00	1000.00	350000.00

<u>Aksjeeiere - fritekst</u>	<u>Antall</u>	<u>Eierandel</u>	<u>Aksjeklasse</u>
Tom Melzer	350.00	100.00%	Ordinære aksjer

<u>Sum</u>	<u>Sum antall</u>	<u>Sum eierandel</u>
	350.00	100.00%

Note

Ytelser til ledende personer  
Er det gitt ytelser til ledende person: Nei

Ytelser til daglig leder

<u>Ytelser</u>	<u>Lønn</u>	<u>Pensj.forpl.</u>	<u>Andre godtgj.</u>
----------------	-------------	---------------------	----------------------

Note

Antall årsverk i regnskapsåret

Virksomheten har hatt følgende antall årsverk:  
0.00

Note

Lån og sikkerhetsstillelse til ledende personer og aksjeeiere

Er det gitt lån eller sikkerhetsstillelse til ledende personer: Nei

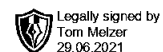
Note

Konsern, tilknyttet selskap og datterselskap



Tilknyttet selskap/datterselskap

<u>Navn og adresse</u>	<u>Eierandel</u>	<u>Stemmeandel</u>	<u>Egenkapital</u>	<u>Resultat</u>
Sterkstrøm AS	40.00%	40.00%	5823000.00	2202000.00



**Årsregnskap 2020  
for**

**Tommel Invest AS**

**Foretaksnr. 988960349**

**Utarbeidet av:**  
Amesto Accounthouse Drammen AS  
Autorisert regnskapsførerselskap  
Sankt Halvards gate 2B  
3015 DRAMMEN  
Organisasjonsnr. 912976904

**amesto**  
AccountHouse



Tommel Invest AS

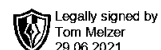
Legally signed by  
Tom Melzer  
29.06.2021

## Resultatregnskap

	Note	2020	2019
<b>DRIFTSINNEKTER OG DRIFTSKOSTNADER</b>			
<b>Driftsinntekter</b>		<b>0</b>	<b>0</b>
<b>Driftskostnader</b>			
Annen driftskostnad	2	24 856	16 411
<b>Sum driftskostnader</b>		<b>24 856</b>	<b>16 411</b>
<b>DRIFTSRESULTAT</b>		<b>(24 856)</b>	<b>(16 411)</b>
<b>FINANSINNEKTER OG FINANSKOSTNADER</b>			
<b>Finansinntekter</b>			
Verdiøkning av markedsb. finansielle oml.m	3	381 277	902 835
Inntekt på inv. i tilknyttet selskap	4	1 280 000	720 000
Annen renteinntekt		3 355	218 881
Annen finansinntekt	3	494 490	225 620
<b>Sum finansinntekter</b>		<b>2 159 122</b>	<b>2 067 336</b>
<b>Finanskostnader</b>			
Verdired. av markedsb. finansielle oml.midler	3	1 119 681	0
Annen rentekostnad		214	1
<b>Sum finanskostnader</b>		<b>1 119 895</b>	<b>1</b>
<b>NETTO FINANSPOSTER</b>		<b>1 039 226</b>	<b>2 067 335</b>
<b>ORDINÆRT RES. FØR SKATTEKOSTNAD</b>		<b>1 014 370</b>	<b>2 050 924</b>
Skattekostnad på ordinært resultat	5	56 004	50 785
<b>ORDINÆRT RESULTAT</b>		<b>958 366</b>	<b>2 000 139</b>
<b>ÅRSRESULTAT</b>		<b>958 366</b>	<b>2 000 139</b>
<b>OVERF. OG DISPONERINGER</b>			
Avsatt til ordinært utbytte	6	0	100 000
Tilleggsutbytte	6	400 000	0
Overføringer annen egenkapital	6	558 366	1 900 139
<b>SUM OVERF. OG DISP.</b>		<b>958 366</b>	<b>2 000 139</b>



Tommel Invest AS



## Balanse pr. 31.12.2020

	Note	31.12.2020	31.12.2019
<b>EIENDELER</b>			
<b>ANLEGGSMIDLER</b>			
<b>Finansielle anleggsmidler</b>			
Investeringer i tilknyttet selskap	4	372 872	372 872
<b>Sum finansielle anleggsmidler</b>		<b>372 872</b>	<b>372 872</b>
<b>SUM ANLEGGSMIDLER</b>		<b>372 872</b>	<b>372 872</b>
<b>OMLØPSMIDLER</b>			
<b>Fordringer</b>			
Andre kortsiktige fordringer		0	20 971
<b>Sum fordringer</b>		<b>0</b>	<b>20 971</b>
<b>Investeringer</b>			
Aksjefond	3	2 184 368	3 019 744
Markedsbaserte obligasjoner	3	3 595 350	2 573 750
<b>Sum investeringer</b>		<b>5 779 718</b>	<b>5 593 494</b>
Bankinnskudd, kontanter o.l.		1 549 126	1 150 793
<b>SUM OMLØPSMIDLER</b>		<b>7 328 843</b>	<b>6 765 258</b>
<b>SUM EIENDELER</b>		<b>7 701 715</b>	<b>7 138 130</b>
<b>EGENKAPITAL OG GJELD</b>			
<b>EGENKAPITAL</b>			
<b>Innskutt egenkapital</b>			
Aksjekapital	6,7	350 000	350 000
Overkurs	6	22 872	22 872
<b>Sum innskutt egenkapital</b>		<b>372 872</b>	<b>372 872</b>
<b>Opptjent egenkapital</b>			
Annen egenkapital	6	7 261 130	6 702 764
<b>Sum opptjent egenkapital</b>		<b>7 261 130</b>	<b>6 702 764</b>
<b>SUM EGENKAPITAL</b>		<b>7 634 002</b>	<b>7 075 636</b>
<b>GJELD</b>			
<b>KORTSIKTIG GJELD</b>			
Betalbar skatt	5	56 004	50 785
Annen kortsiktig gjeld	7	11 709	11 709
<b>SUM KORTSIKTIG GJELD</b>		<b>67 713</b>	<b>62 494</b>
<b>SUM GJELD</b>		<b>67 713</b>	<b>62 494</b>
<b>SUM EGENKAPITAL OG GJELD</b>		<b>7 701 715</b>	<b>7 138 130</b>

TOLVSRØD, \_\_\_ / \_\_\_ 2021

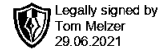
Tom Melzer  
Styreleder / daglig leder

Årsregnskap for Tommel Invest AS

Organisasjonsnr. 988960349



Tommel Invest AS



## Noter 2020

### Note 1 - Regnskapsprinsipper

Årsregnskapet er satt opp i samsvar med regnskapsloven og god regnskapsskikk for små foretak.

### Omløpsmidler og kortsiktig gjeld

Omløpsmidler og kortsiktig gjeld omfatter normalt poster som forfaller til betaling innen ett år etter siste dag i regnskapsåret, samt poster som knytter seg til varekretsløpet. Omløpsmidler vurderes til laveste verdi av anskaffelseskost og antatt virkelig verdi (Laveste verdis prinsipp).

### Markedsbaserte finansielle investeringer

Disse bokføres ihht. porteføljeprinsippet til børss- / virkelig verdi på balansedagen.

### Fordringer

Kundefordringer og andre fordringer oppført til pålydende etter fradrag for avsetning av forventet tap. Avsetning til tap gjøres på grunnlag av en individuell vurdering av de enkelte fordringene. I tillegg gjøres det for øvrige kundefordringer en uspesifisert avsetning for dekke antatt tap.

### Anleggsmidler

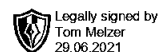
Anleggsmidler omfatter eiendeler bestemt til varig eie og bruk for virksomheten. Anleggsmidler er vurdert til anskaffelseskost. Varige driftsmidler føres opp i balansen og avskrives over driftsmidlets forventede økonomiske levetid. Varige driftsmidler nedskrives til virkelig verdi ved verdifall som forventes ikke å være av forbigående art. Nedskrivninger blir reversert når grunnlaget for nedskrivningen ikke lenger finnes å være til stede.

### Skatt

Skattekostnaden i resultatregnskapet omfatter både periodens betalbare skatt og endring i utsatt skatt. Utsatt skatt er beregnet med 22 % på grunnlag av de midlertidige forskjeller som eksisterer mellom regnskapsmessige og skattemessige verdier, samt ligningsmessig underskudd til fremføring ved utgangen av regnskapsåret. Skatteøkende og skattereduserende midlertidige forskjeller som reverserer eller kan reversere i samme periode er utlignet og nettoført. Utsatt skatt balanseføres i den grad skattefordelen antas å kunne utnyttes gjennom fremtidige skattepliktige overskudd.



Tommel Invest AS



## Noter 2020

### Note 2 - Lønn, ansatte, revisor

Selskapet har ingen ordinære ansatte og er derfor ikke pliktig til å ha tjenestepensjonsordning etter lov om obligatorisk tjenestepensjon.

Spesifikasjon av lønnskostnader	2020	2019
Lønn	0	0
<b>Totalt</b>	<b>0</b>	<b>0</b>

Ytelser til ledende personer og revisor	2020	2019
Daglig leder	0	0
Revisjonshonorar (inkl. mva), som består av:		
Revisjon	10 250	4 950
Andre tjenester	0	7 969
Samlet honorar til revisor	10 250	12 919

Revisjon ble fravalgt fra år 2020.

### Note 3 - Markedsbaserte aksjer og andre investeringer

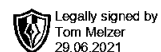
Børsnoterte aksjer/fond etc.:	Ansk.kost	Balanseført	Lign.verdi
Markedsbasert aksjer	3 176 969	2 023 422	1 425 512
Fond - Nordea Liv		160 945	160 945
<b>Sum</b>		<b>2 184 368</b>	<b>1 586 457</b>

Obligasjoner etc.:	Ansk.kost	Balanseført	Lign.verdi
Obligasjoner	3 520 000	3 595 350	3 595 350

Regnskapsmessige resultater:	2020	2019
Utbytte mottatt	264 767	225 620
Renteinntekter	229 723	0
Netto ureal. gev. (+) / tap (-)	-738 404	902 835
<b>SUM</b>	<b>-243 914</b>	<b>1 128 455</b>



Tommel Invest AS



## Noter 2020

### Note 4 - Investeringer i tilknyttet selskap

Investeringer i tilknyttede selskap er oppført til historisk kost:

Tilknyttetselskap:	Forr.kont.	Ansk.kost	Bokførtverdi	Ligningsverdi
Sterkstrøm AS	Oslo	372 872	372 872	4 002 221
Tilknyttetselskap:	Antall aksjer	Eierandel %	Årsres. 2020	EK 31.12.2020
Sterkstrøm AS	100	40 %	2 202 000	5 823 000
Regnskapsmessige resultater:			2020	2019
Utbytte mottatt			1 280 000	720 000

### Note 5 - Skatt

Årets skattegrunnlag	2020	
Resultat før skattekostnader	1 014 370	
Permanente og andre forskjeller	-759 805	
<b>Skattbar inntekt</b>	<b>254 565</b>	
Årets skattekostnad	2020	2019
Betalbar skatt	56 004	50 785
<b>Samlede ordinære skattekostnader</b>	<b>56 004</b>	<b>50 785</b>
Midlertidige forskjeller og balanseført utsatt skatt	2020	2019
Fremførbart skattemessig underskudd	0	0
<b>Sum positive skatteøkende forskjeller</b>	<b>0</b>	<b>0</b>
<b>Sum negative skatteøkende forskjeller</b>	<b>0</b>	<b>0</b>

### Note 6 - Egenkapital

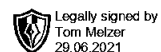
	Aksjekapital	Overkurs	Annen egenkapital	Sum egenkapital
Pr 1.1.	350 000	22 872	6 702 764	7 075 636
+Fra årets resultat			958 366	958 366
-Tilleggsutbytte			-400 000	-400 000
<b>Pr 31.12.</b>	<b>350 000</b>	<b>22 872</b>	<b>7 261 130</b>	<b>7 634 002</b>

Noter for Tommel Invest AS

Organisasjonsnr. 988960349



Tommel Invest AS



## Noter 2020

### Note 7 - Aksjekapital, aksjonær, mellomværende

Selskapet har 350 aksjer pålydende kr 1 000 pr. aksje, samlet aksjekapital utgjør kr 350 000.

Det eksisterer kun en aksjeklasse og alle aksjer har samme rettigheter.

Selskapet har en aksjonær:

Navn	Stilling	Antall	Eierandel
Tom Melzer	Styreleder/Daglig leder	350	100%

Mellomregning Tom Melzer	2020	2019
Gjeld	11 709	11 709



Tommel Invest AS

## Noter 2020

### Note 1 - Regnskapsprinsipper

Årsregnskapet er satt opp i samsvar med regnskapsloven og god regnskapsskikk for små foretak.

### Omløpsmidler og kortsiktig gjeld

Omløpsmidler og kortsiktig gjeld omfatter normalt poster som forfaller til betaling innen ett år etter siste dag i regnskapsåret, samt poster som knytter seg til varekretsløpet. Omløpsmidler vurderes til laveste verdi av anskaffelseskost og antatt virkelig verdi (Laveste verdis prinsipp).

### Markedsbaserte finansielle investeringer

Disse bokføres ihht. porteføljeprinsippet til børsv- / virkelig verdi på balansedagen.

### Fordringer

Kundefordringer og andre fordringer oppført til pålydende etter fradrag for avsetning av forventet tap. Avsetning til tap gjøres på grunnlag av en individuell vurdering av de enkelte fordringene. I tillegg gjøres det for øvrige kundefordringer en uspesifisert avsetning for dekke antatt tap.

### Anleggsmidler

Anleggsmidler omfatter eiendeler bestemt til varig eie og bruk for virksomheten. Anleggsmidler er vurdert til anskaffelseskost. Varige driftsmidler føres opp i balansen og avskrives over driftsmidlets forventede økonomiske levetid. Varige driftsmidler nedskrives til virkelig verdi ved verdifall som forventes ikke å være av forbigående art. Nedskrivninger blir reversert når grunnlaget for nedskrivningen ikke lenger finnes å være til stede.

### Skatt

Skattekostnaden i resultatregnskapet omfatter både periodens betalbare skatt og endring i utsatt skatt. Utsatt skatt er beregnet med 22 % på grunnlag av de midlertidige forskjeller som eksisterer mellom regnskapsmessige og skattemessige verdier, samt ligningsmessig underskudd til fremføring ved utgangen av regnskapsåret. Skatteøkende og skattereduserende midlertidige forskjeller som reverserer eller kan reversere i samme periode er utlignet og nettoført. Utsatt skatt balanseføres i den grad skattefordelen antas å kunne utnyttes gjennom fremtidige skattepliktige overskudd.



Tommel Invest AS

## Noter 2020

### Note 2 - Lønn, ansatte, revisor

Selskapet har ingen ordinære ansatte og er derfor ikke pliktig til å ha tjenestepensjonsordning etter lov om obligatorisk tjenestepensjon.

Spesifikasjon av lønnskostnader	2020	2019
Lønn	0	0
<b>Totalt</b>	<b>0</b>	<b>0</b>

Ytelser til ledende personer og revisor	2020	2019
Daglig leder	0	0
Revisjonshonorar (inkl. mva), som består av:		
Revisjon	10 250	4 950
Andre tjenester	0	7 969
Samlet honorar til revisor	10 250	12 919

Revisjon ble fravalgt fra år 2020.

### Note 3 - Markedsbaserte aksjer og andre investeringer

Børsnoterte aksjer/fond etc.:	Ansk.kost	Balanseført	Lign.verdi
Markedsbasert aksjer	3 176 969	2 023 422	1 425 512
Fond - Nordea Liv		160 945	160 945
<b>Sum</b>		<b>2 184 368</b>	<b>1 586 457</b>

Obligasjoner etc.:	Ansk.kost	Balanseført	Lign.verdi
Obligasjoner	3 520 000	3 595 350	3 595 350

Regnskapsmessige resultater:	2020	2019
Utbytte mottatt	264 767	225 620
Renteinntekter	229 723	0
Netto ureal. gev. (+) / tap (-)	-738 404	902 835
<b>SUM</b>	<b>-243 914</b>	<b>1 128 455</b>



## Tommel Invest AS

## Noter 2020

## Note 4 - Investeringer i tilknyttet selskap

Investeringer i tilknyttede selskap er oppført til historisk kost:

Tilknyttetselskap:	Forr.kont.	Ansk.kost	Bokførtverdi	Ligningsverdi
Sterkstrøm AS	Oslo	372 872	372 872	4 002 221
Tilknyttetselskap:	Antall aksjer	Eierandel %	Årsres. 2020	EK 31.12.2020
Sterkstrøm AS	100	40 %	2 202 000	5 823 000
Regnskapsmessige resultater:			2020	2019
Utbytte mottatt			1 280 000	720 000

## Note 5 - Skatt

Årets skattegrunnlag	2020	
Resultat før skattekostnader	1 014 370	
Permanente og andre forskjeller	-759 805	
<b>Skattbar inntekt</b>	<b>254 565</b>	
Årets skattekostnad	2020	2019
Betalbar skatt	56 004	50 785
<b>Samlede ordinære skattekostnader</b>	<b>56 004</b>	<b>50 785</b>
Midlertidige forskjeller og balanseført utsatt skatt	2020	2019
Frørførbart skattemessig underskudd	0	0
<b>Sum positive skatteøkende forskjeller</b>	<b>0</b>	<b>0</b>
<b>Sum negative skatteøkende forskjeller</b>	<b>0</b>	<b>0</b>

## Note 6 - Egenkapital

	Aksjekapital	Overkurs	Annen egenkapital	Sum egenkapital
Pr 1.1.	350 000	22 872	6 702 764	7 075 636
+Fra årets resultat			958 366	958 366
-Tilleggsutbytte			-400 000	-400 000
<b>Pr 31.12.</b>	<b>350 000</b>	<b>22 872</b>	<b>7 261 130</b>	<b>7 634 002</b>

Noter for Tommel Invest AS

Organisasjonsnr. 988960349



Tommel Invest AS

## Noter 2020

### Note 7 - Aksjekapital, aksjonær, mellomværende

Selskapet har 350 aksjer pålydende kr 1 000 pr. aksje, samlet aksjekapital utgjør kr 350 000.

Det eksisterer kun en aksjeklasse og alle aksjer har samme rettigheter.

Selskapet har en aksjonær:

Navn	Stilling	Antall	Eierandel
Tom Melzer	Styreleder/Daglig leder	350	100%

Mellomregning Tom Melzer	2020	2019
Gjeld	11 709	11 709



Tommel Invest AS

**Resultatregnskap**

	Note	2020	2019
<b>DRIFTSINNEKTER OG DRIFTSKOSTNADER</b>			
<b>Driftsinntekter</b>			
<b>Sum driftsinntekter</b>		<b>0</b>	<b>0</b>
<b>Driftskostnader</b>			
Annen driftskostnad	2	24 856	16 411
<b>Sum driftskostnader</b>		<b>24 856</b>	<b>16 411</b>
<b>DRIFTSRESULTAT</b>		<b>(24 856)</b>	<b>(16 411)</b>
<b>FINANSINNEKTER OG FINANSKOSTNADER</b>			
<b>Finansinntekter</b>			
Verdipøkning av markedsb. finansielle oml.m	3	381 277	902 835
Inntekt på inv. i tilknyttet selskap	4	1 280 000	720 000
Annen renteinntekt		3 355	218 881
Annen finansinntekt	3	494 490	225 620
<b>Sum finansinntekter</b>		<b>2 159 122</b>	<b>2 067 336</b>
<b>Finanskostnader</b>			
Verdired. av markedsb. finansielle oml.midler	3	1 119 681	0
Annen rentekostnad		214	1
<b>Sum finanskostnader</b>		<b>1 119 895</b>	<b>1</b>
<b>NETTO FINANSPOSTER</b>		<b>1 039 226</b>	<b>2 067 335</b>
<b>ORDINÆRT RES. FØR SKATTEKOSTNAD</b>		<b>1 014 370</b>	<b>2 050 924</b>
Skattekostnad på ordinært resultat	5	56 004	50 785
<b>ORDINÆRT RESULTAT</b>		<b>958 366</b>	<b>2 000 139</b>
<b>ARSRESULTAT</b>		<b>958 366</b>	<b>2 000 139</b>
<b>OVERF. OG DISPONERINGER</b>			
Avsatt til ordinært utbytte	6	0	100 000
Tilleggsutbytte	6	400 000	0
Overføringer annen egenkapital	6	558 366	1 900 139
<b>SUM OVERF. OG DISP.</b>		<b>958 366</b>	<b>2 000 139</b>



## Tommel Invest AS

## Balanse pr. 31.12.2020

	Note	31.12.2020	31.12.2019
<b>EIENDELER</b>			
<b>ANLEGGSMIDLER</b>			
<b>Finansielle anleggsmidler</b>			
Investeringer i tilknyttet selskap	4	372 872	372 872
<b>Sum finansielle anleggsmidler</b>		<b>372 872</b>	<b>372 872</b>
<b>SUM ANLEGGSMIDLER</b>		<b>372 872</b>	<b>372 872</b>
<b>OMLØPSMIDLER</b>			
<b>Fordringer</b>			
Andre kortsiktige fordringer		0	20 971
<b>Sum fordringer</b>		<b>0</b>	<b>20 971</b>
<b>Investeringer</b>			
Aksjefond	3	2 184 368	3 019 744
Markedsbaserte obligasjoner	3	3 595 350	2 573 750
<b>Sum investeringer</b>		<b>5 779 718</b>	<b>5 593 494</b>
Bankinnskudd, kontanter o.l.		1 549 126	1 150 793
<b>SUM OMLØPSMIDLER</b>		<b>7 328 843</b>	<b>6 765 258</b>
<b>SUM EIENDELER</b>		<b>7 701 715</b>	<b>7 138 130</b>
<b>EGENKAPITAL OG GJELD</b>			
<b>EGENKAPITAL</b>			
<b>Innskutt egenkapital</b>			
Aksjekapital	6,7	350 000	350 000
Overkurs	6	22 872	22 872
<b>Sum innskutt egenkapital</b>		<b>372 872</b>	<b>372 872</b>
<b>Opptjent egenkapital</b>			
Annen egenkapital	6	7 261 130	6 702 764
<b>Sum opptjent egenkapital</b>		<b>7 261 130</b>	<b>6 702 764</b>
<b>SUM EGENKAPITAL</b>		<b>7 634 002</b>	<b>7 075 636</b>
<b>GJELD</b>			
<b>KORTSIKTIG GJELD</b>			
Betalbar skatt	5	56 004	50 785
Annen kortsiktig gjeld	7	11 709	11 709
<b>SUM KORTSIKTIG GJELD</b>		<b>67 713</b>	<b>62 494</b>
<b>SUM GJELD</b>		<b>67 713</b>	<b>62 494</b>
<b>SUM EGENKAPITAL OG GJELD</b>		<b>7 701 715</b>	<b>7 138 130</b>

TOLVSRØD, \_\_\_ / \_\_\_ 2021

Tom Melzer  
Styreleder / daglig leder



**Årsregnskap 2020  
for**

**Tommel Invest AS**

**Foretaksnr. 988960349**

**Utarbeidet av:**  
Amesto Accounthouse Drammen AS  
Autorisert regnskapsførerselskap  
Sankt Halvards gate 2B  
3015 DRAMMEN  
Organisasjonsnr. 912976904

**amesto**  
AccountHouse