



ÅRSREGNSKAPET FOR REGNSKAPSÅRET 2025 - GENERELL INFORMASJON

Enheten

Organisasjonsnummer: 925 447 617
Organisasjonsform: Aksjeselskap
Foretaksnavn: MARTE VIDJE AS
Forretningsadresse: Lyngveien 16
1182 OSLO

Regnskapsår

Årsregnskapets periode: 01.01.2025 - 31.12.2025

Konsern

Morselskap i konsern: Nei

Regnskapsregler

Regler for små foretak benyttet: Ja
Benyttet ved utarbeidelsen av årsregnskapet til selskapet: Regnskapslovens alminnelige regler

Årsregnskapet fastsatt av kompetent organ

Bekreftet av representant for selskapet: MARTE VIDJE
Dato for fastsettelse av årsregnskapet: 13.04.2026

Grunnlag for avgivelse

År 2025: Årsregnskapet er elektronisk innlevert
År 2024: Tall er hentet fra elektronisk innlevert årsregnskap fra 2025

Det er ikke krav til at årsregnskapet m.v. som sendes til Regnskapsregisteret er undertegnet. Kontrollen på at dette er utført ligger hos revisor/enhetens øverste organ. Sikkerheten ivaretas ved at innsender har rolle/rettighet for innsending av årsregnskapet via Altinn, og ved at det bekreftes at årsregnskapet er fastsatt av kompetent organ.

Brønnøysundregistrene, 25.04.2026



Resultatregnskap

Beløp i: NOK	Note	2025	2024
RESULTATREGNSKAP			
Inntekter			
Salgsinntekt		2 404 194	2 583 588
Sum inntekter		2 404 194	2 583 588
Kostnader			
Lønnskostnad	1	1 332 058	1 387 015
Avskrivning av driftsmidler og immaterielle eiendeler	2	11 384	
Annen driftskostnad	1	351 086	279 354
Sum kostnader		1 694 528	1 666 369
Driftsresultat		709 666	917 219
Finansinntekter og finanskostnader			
Annen renteinntekt		13 740	
Sum finansinntekter		13 740	
Annen rentekostnad			1 850
Annen finanskostnad		205	16
Sum finanskostnader		205	1 866
Netto finans		13 535	-1 866
Resultat før skattekostnad		723 201	915 353
Skattekostnad på resultat		159 254	201 440
Årsresultat		563 947	713 913
Årsresultat etter minoritetsinteresser		563 947	713 913
Totalresultat		563 947	713 913
Overføringer og disponeringer			
Ordinært utbytte		400 000	500 000
Avsatt til annen egenkapital		163 947	213 913
Sum overføringer og disponeringer		563 947	713 913



Resultatregnskap

Beløp i: NOK	Note	2025	2024
---------------------	-------------	-------------	-------------



Balanse

Beløp i: NOK	Note	2025	2024
BALANSE - EIENDELER			
Anleggsmidler			
Immaterielle eiendeler			
Konsesjoner, patenter o.l.	2	30 000	30 000
Sum immaterielle eiendeler		30 000	30 000
Varige driftsmidler			
Tomter, bygninger o.a. fast eiendom	2		
Maskiner og anlegg	2		
Skip og flytende installasjoner	2		
Driftsløsøre, inventar o.a. utstyr	2	22 769	
Sum varige driftsmidler	2	22 769	
Finansielle anleggsmidler			
Investeringer i aksjer og andeler	3	10 000	10 000
Sum finansielle anleggsmidler	3	10 000	10 000
Sum anleggsmidler		62 769	40 000
Omløpsmidler			
Varer			
Fordringer			
Kundefordringer		713 318	650 908
Andre kortsiktige fordringer		17 026	14 654
Sum fordringer		730 344	665 561
Bankinnskudd, kontanter og lignende			
Bankinnskudd, kontanter o.l.		888 886	1 067 576
Sum bankinnskudd, kontanter og lignende		888 886	1 067 576
Sum omløpsmidler		1 619 230	1 733 137
SUM EIENDELER		1 681 999	1 773 137



Balanse

Beløp i: NOK	Note	2025	2024
BALANSE - EGENKAPITAL OG GJELD			
Egenkapital			
Innskutt egenkapital			
Aksjekapital		30 000	30 000
Annen innskutt egenkapital		-6 883	-6 883
Sum innskutt egenkapital		23 118	23 118
Opptjent egenkapital			
Annen egenkapital		728 115	564 169
Sum opptjent egenkapital		728 115	564 169
Sum egenkapital		751 233	587 286
Gjeld			
Langsiktig gjeld			
Utsatt skatt		6 350	6 600
Sum avsetninger for forpliktelser		6 350	6 600
Annen langsiktig gjeld			
Sum langsiktig gjeld		6 350	6 600
Kortsiktig gjeld			
Leverandørgjeld		26 471	4 885
Betalbar skatt		159 504	201 440
Skyldig offentlige avgifter		171 439	336 006
Utbytte		400 000	500 000
Annen kortsiktig gjeld		167 002	136 920
Sum kortsiktig gjeld		924 416	1 179 251
Sum gjeld		930 766	1 185 851
SUM EGENKAPITAL OG GJELD		1 681 999	1 773 137



Brønnøysundregistrene

ÅRSREGNSKAP FOR REGNSKAPSÅRET 2025 - GENERELL INFORMASJON

Journalnummer: 2026 379972

Virksomheten

Organisasjonsnummer: 925 447 617
Organisasjonsform: Aksjeselskap
Foretaksnavn: MARTE VIDJE AS
Forretningsadresse: Lyngveien 16
1182 OSLO

Regnskapsår

Årsregnskapets periode: 01.01.2025 - 31.12.2025

Konsern

Morselskap i konsern: Nei

Regnskapsregler

Regler for små foretak benyttet: Ja
Benyttet ved utarbeidelsen av
årsregnskapet: Regnskapslovens alminnelige regler

Årsregnskapet fastsatt av kompetent organ

Bekreftet av: MARTE VIDJE
Dato for fastsettelse av årsregnskapet: 13.04.2026

Revisjon

Selskapet har besluttet at årsregnskapet
ikke skal revideres: Ja
Årsregnskapet er utarbeidet av ekstern
autorisert regnskapsfører: Ja
Ekstern autorisert regnskapsfører har i
løpet av regnskapsåret bistått ved den
løpende regnskapsføringen eller utført
andre tjenester for selskapet enn å
utarbeide årsregnskapet: Ja

Grunnlag for avgivelse

År 2025: Årsregnskap er elektronisk innlevert.
År 2024: Tall er hentet fra elektronisk innlevert årsregnskap fra 2025.

Virksomheten sitt øverste organ er ansvarlig for at årsregnskapet er signert. Det er mulig å levere årsregnskap uten signatur fordi sikkerheten for rett rapportering er ivarettatt ved at innsenderen har rolle/rettighet for innsending i Altinn. Navnet på representanten, som bekrefter at årsregnskapet er godkjent, er i tillegg oppgitt.

Brønnøysundregistrene, 16.04.2026

Brønnøysundregistrene
Postadresse: Postboks 900, 8910 Brønnøysund
Telefon: 75 00 75 00
E-post: firmapost@brreg.no Internett: www.brreg.no
Organisasjonsnummer: 974 760 673



Organisasjonsnr: 925 447 617
MARTE VIDJE AS

RESULTATREGNSKAP

Beløp i: NOK	Note	2025	2024
RESULTATREGNSKAP			
Inntekter			
Salgsinntekt		2 404 194	2 583 588
Sum inntekter		2 404 194	2 583 588
Kostnader			
Lønnskostnad	1	1 332 058	1 387 015
Avskrivning av driftsmidler og immaterielle eiendeler	2	11 384	
Annen driftskostnad	1	351 086	279 354
Sum kostnader		1 694 528	1 666 369
Driftsresultat		709 666	917 219
Finansinntekter og finanskostnader			
Annen renteinntekt		13 740	
Sum finansinntekter		13 740	
Annen rentekostnad			1 850
Annen finanskostnad		205	16
Sum finanskostnader		205	1 866
Netto finans		13 535	-1 866
Resultat før skattekostnad		723 201	915 353
Skattekostnad på resultat		159 254	201 440
Årsresultat		563 947	713 913
Årsresultat etter minoritetsinteresser		563 947	713 913
Totalresultat		563 947	713 913
Overføringer og disponeringer			
Ordinært utbytte		400 000	500 000
Avsatt til annen egenkapital		163 947	213 913
Sum overføringer og disponeringer		563 947	713 913



Organisasjonsnr: 925 447 617
MARTE VIDJE AS

BALANSE

Beløp i: NOK	Note	2025	2024
BALANSE - EIENDELER			
Anleggsmidler			
Immaterielle eiendeler			
Konsesjoner, patenter o.l.	2	30 000	30 000
Sum immaterielle eiendeler		30 000	30 000
Varige driftsmidler			
Tomter, bygninger o.a. fast eiendom	2		
Maskiner og anlegg	2		
Skip og flytende installasjoner	2		
Driftsløsøre, inventar o. a. utstyr	2	22 769	
Sum varige driftsmidler	2	22 769	
Finansielle anleggsmidler			
Investeringer i aksjer og andeler	3	10 000	10 000
Sum finansielle anleggsmidler	3	10 000	10 000
Sum anleggsmidler		62 769	40 000
Omløpsmidler			
Varer			
Fordringer			
Kundefordringer		713 318	650 908
Andre kortsiktige fordringer		17 026	14 654
Sum fordringer		730 344	665 561
Bankinnskudd, kontanter og lignende			
Bankinnskudd, kontanter o. l.		888 886	1 067 576
Sum bankinnskudd, kontanter og lignende		888 886	1 067 576
Sum omløpsmidler		1 619 230	1 733 137
SUM EIENDELER		1 681 999	1 773 137

BALANSE - EGENKAPITAL OG GJELD

Egenkapital



Innskutt egenkapital		
Aksjekapital	30 000	30 000
Annen innskutt egenkapital	-6 883	-6 883
Sum innskutt egenkapital	23 118	23 118
Opptjent egenkapital		
Annen egenkapital	728 115	564 169
Sum opptjent egenkapital	728 115	564 169
Sum egenkapital	751 233	587 286
Gjeld		
Langsiktig gjeld		
Utsatt skatt	6 350	6 600
Sum avsetninger for forpliktelser	6 350	6 600
Annen langsiktig gjeld		
Sum langsiktig gjeld	6 350	6 600
Kortsiktig gjeld		
Leverandørgjeld	26 471	4 885
Betalbar skatt	159 504	201 440
Skyldig offentlige avgifter	171 439	336 006
Utbytte	400 000	500 000
Annen kortsiktig gjeld	167 002	136 920
Sum kortsiktig gjeld	924 416	1 179 251
Sum gjeld	930 766	1 185 851
SUM EGENKAPITAL OG GJELD	1 681 999	1 773 137



Organisasjonsnr: 925 447 617
MARTE VIDJE AS

NOTEOPPLYSNINGER - SELSKAP

- alle poster oppgitt i hele tall

Note

Antall årsverk i regnskapsåret
1.00



Årsregnskap 2025

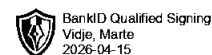
Marte Vidje AS



Resultatregnskap
Balanse
Noter til regnskapet

Org.nr.: 925 447 617

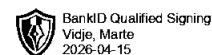
VIE V.
GROUP



Resultatregnskap

Marte Vidje AS

Driftsinntekter og driftskostnader	Note	2025	2024
Salgsinntekt		2 404 194	2 583 588
Sum driftsinntekter		2 404 194	2 583 588
Lønnskostnad	1	1 332 058	1 387 015
Avskrivning av driftsmidler og immaterielle eiendeler	2	11 384	0
Annen driftskostnad	1	351 086	279 354
Sum driftskostnader		1 694 528	1 666 369
Driftsresultat		709 666	917 219
Finansinntekter og finanskostnader			
Annen renteinntekt		13 740	0
Annen rentekostnad		0	1 850
Annen finanskostnad		205	16
Resultat av finansposter		13 535	-1 866
Resultat før skattekostnad		723 201	915 353
Skattekostnad på resultat		159 254	201 440
Resultat		563 947	713 913
Årsresultat		563 947	713 913
Overføringer			
Avsatt til utbytte		400 000	500 000
Avsatt til annen egenkapital		163 947	213 913
Sum overføringer		563 947	713 913



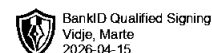
Balanse

Marte Vidje AS

Eiendeler	Note	2025	2024
Anleggsmidler			
Immaterielle eiendeler			
Konsesjoner, patenter o.l.	2	30 000	30 000
Sum immaterielle eiendeler		30 000	30 000
Varige driftsmidler			
Driftsløsøre, inventar o.a. utstyr	2	22 769	0
Sum varige driftsmidler	2	22 769	0
Finansielle anleggsmidler			
Investeringer i aksjer og andeler	3	10 000	10 000
Sum finansielle anleggsmidler	3	10 000	10 000
Sum anleggsmidler		62 769	40 000
Omløpsmidler			
Fordringer			
Kundefordringer		713 318	650 908
Andre kortsiktige fordringer		17 026	14 654
Sum fordringer		730 344	665 561
Bankinnskudd, kontanter o.l.		888 886	1 067 576
Sum omløpsmidler		1 619 230	1 733 137
Sum eiendeler		1 681 999	1 773 137

Marte Vidje AS

Side 3



Balanse

Marte Vidje AS

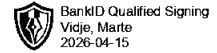
Egenkapital og gjeld	Note	2025	2024
Egenkapital			
Innskutt egenkapital			
Aksjekapital		30 000	30 000
Annen innskutt egenkapital		-6 883	-6 883
Sum innskutt egenkapital		23 118	23 118
Opptjent egenkapital			
Annen egenkapital		728 115	564 169
Sum opptjent egenkapital		728 115	564 169
Sum egenkapital		751 233	587 286
Gjeld			
Avsetning for forpliktelser			
Utsatt skatt		6 350	6 600
Sum avsetning for forpliktelser		6 350	6 600
Kortsiktig gjeld			
Leverandørgjeld		26 471	4 885
Betalbar skatt		159 504	201 440
Skyldig offentlige avgifter		171 439	336 006
Utbytte		400 000	500 000
Annen kortsiktig gjeld		167 002	136 920
Sum kortsiktig gjeld		924 416	1 179 251
Sum gjeld		930 766	1 185 851
Sum egenkapital og gjeld		1 681 999	1 773 137

Oslo, 13.04.2026
Styret i Marte Vidje AS

MARTE VIDJE
styreleder/daglig leder

Marte Vidje AS

Side 4



Regnskapsprinsipper

Årsregnskapet er satt opp i samsvar med regnskapsloven og NRS 8 - God regnskapskikk for små foretak.

ARTEN AV VIRKSOMHETEN OG HVOR DEN DRIVES

Selskapets virksomhet består av rådgiving innen by- og stedsutvikling, eiendomsutvikling, arkitektur, miljø, og drives i Oslo.

Valuta

Pengeposter i utenlandsk valuta vurderes iht. kursen ved regnskapsårets slutt.

Driftsinntekter

Inntektsføring ved salg av varer skjer på leveringstidspunktet. Tjenester inntektsføres etter hvert som de leveres.

Skatt

Skattekostnaden i resultatregnskapet omfatter både periodens betalbare skatt og endring i utsatt skatt. Utsatt skatt er beregnet med 22 % på grunnlag av de midlertidige forskjeller som eksisterer mellom regnskapsmessige og skattemessige verdier, samt ligningsmessig underskudd til fremføring ved utgangen av regnskapsåret. Skatteøkende og skattereduserende midlertidige forskjeller som reverserer eller kan reverseres i samme periode er utlignet og nettoført.

Klassifisering og vurdering av anleggsmidler

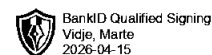
Anleggsmidler omfatter eiendeler bestemt til varig eie og bruk. Anleggsmidler er vurdert til anskaffelseskost. Varige driftsmidler balanseføres og avskrives over driftsmidlets økonomiske levetid. Avskrivningsperioden for fast eiendom anskaffet etter 2009 er dekomponert i en del som gjelder råbygget og en del som gjelder faste tekniske installasjoner. Varige driftsmidler nedskrives til gjenvinnbart beløp ved verdifall som forventes ikke å være forbigående. Gjenvinnbart beløp er det høyeste av netto salgsverdi og verdi i bruk. Verdi i bruk er nåverdi av fremtidige kontantstrømmer knyttet til eiendelen. Nedskrivningen reverseres når grunnlaget for nedskrivningen ikke lenger er til stede.

Klassifisering og vurdering av omløpsmidler

Omløpsmidler og kortsiktig gjeld omfatter normalt poster som forfaller til betaling innen ett år etter balansedagen, samt poster som knytter seg til varekretsløpet. Omløpsmidler vurderes til laveste verdi av anskaffelseskost og virkelig verdi.

Fordringer

Kundefordringer og andre fordringer oppføres til pålydende etter fradrag for avsetning til forventet tap. Avsetning til tap gjøres på grunnlag av en individuell vurdering av de enkelte fordringene.



Note 1 Ansatte, godtgjørelser og revisjonshonorar

Lønnskostnader

	2025	2024
Lønninger	1 072 058	1 120 000
Arbeidsgiveravgift	163 311	181 957
Pensjonskostnader	74 584	61 268
Andre ytelser	22 105	23 790
Sum	1 321 709	1 387 015

Selskapet har i 2025 sysselsatt 1 årsverk.

Lån eller sikkerhetsstillelse til ledende personer

Det er ikke gitt lån eller sikkerhet til ledende personer i selskapet.

Note 2 Anleggsmidler

	Goodwill	Driftsløsøre, inventar ol.	Sum
Anskaffelseskost pr. 01.01.23	30 000	32 325	62 325
= Anskaffelseskost 31.12.23	30 000	32 325	62 325
Akkumulerte avskrivninger 31.12.23		11 384	11 384
= Bokført verdi 31.12.22	30 000	22 769	50 941
Årets ordinære avskrivninger		11 384	11 384
Økonomisk levetid		3 år	

Note 3 Aksjer og andre verdipapirer

	Eier- andel	Anskaffelses kost	Balanseført verdi
Aksjer			
As Civitas	6,2 %	10 000	10 000
Sum		10 000	10 000
Sum verdipapirer		10 000	10 000

Selskapet har investert i aksjer i Civitas AS. Investeringen består av 6250 aksjer med en kostpris på 1,60 kr per aksje. Ved utgangen av regnskapsåret 31.12.2025 var markedsverdien av aksjene kr 1 626 700, dette tilsvarer kr 16,267 per aksje. Det har ikke vært noen realiserte gevinster eller tap i løpet av regnskapsåret.