



ÅRSREGNSKAPET FOR REGNSKAPSÅRET 2019 - GENERELL INFORMASJON

Enheten

Organisasjonsnummer: 913 073 010
Organisasjonsform: Aksjeselskap
Foretaksnavn: UTSIKTEN 19/20 HOLDING AS
Forretningsadresse: Carl Lønseths veg 12
7058 JAKOBSLI

Regnskapsår

Årsregnskapets periode: 01.01.2019 - 31.12.2019

Konsern

Morselskap i konsern: Nei

Regnskapsregler

Regler for små foretak benyttet: Ja
Benyttet ved utarbeidelsen av årsregnskapet til selskapet: Regnskapslovens alminnelige regler

Årsregnskapet fastsatt av kompetent organ

Bekreftet av representant for selskapet: Knut Terje Verkland
Dato for fastsettelse av årsregnskapet: 29.06.2020

Grunnlag for avgivelse

År 2019: Årsregnskapet er elektronisk innlevert
År 2018: Tall er hentet fra elektronisk innlevert årsregnskap fra 2019

Det er ikke krav til at årsregnskapet m.v. som sendes til Regnskapsregisteret er undertegnet. Kontrollen på at dette er utført ligger hos revisor/enhetens øverste organ. Sikkerheten ivaretas ved at innsender har rolle/rettighet for innsending av årsregnskapet via Altinn, og ved at det bekreftes at årsregnskapet er fastsatt av kompetent organ.

Brønnøysundregistrene, 26.05.2021



Resultatregnskap

Beløp i: NOK	Note	2019	2018
RESULTATREGNSKAP			
Kostnader			
Lønnskostnad	3		
Annen driftskostnad		10 191	11 312
Sum kostnader		10 191	11 312
Driftsresultat		-10 191	-11 312
Finansinntekter og finanskostnader			
Annen renteinntekt		89	24
Annen finansinntekt		150 000	100 000
Sum finansinntekter		150 089	100 024
Netto finans		150 089	100 024
Ordinært resultat før skattekostnad		139 898	88 713
Skattekostnad på ordinært resultat	5		
Ordinært resultat etter skattekostnad		139 898	88 713
Årsresultat	4	139 898	88 713
Årsresultat etter minoritetsinteresser		139 898	88 713
Totalresultat		139 898	88 713
Overføringer og disponeringer			
Udekket tap			32 981
Avsatt til annen egenkapital		139 898	55 732
Sum overføringer og disponeringer		139 898	88 713



Balanse

Beløp i: NOK	Note	2019	2018
BALANSE - EIENDELER			
Anleggsmidler			
Immaterielle eiendeler			
Utsatt skattefordel	5		
Finansielle anleggsmidler			
Investering i datterselskap	2		
Investering i annet foretak i samme konsern	2		
Investeringer i tilknyttet selskap		10 000	10 000
Sum finansielle anleggsmidler		10 000	10 000
Sum anleggsmidler		10 000	10 000
Omløpsmidler			
Varer			
Fordringer			
Kundefordringer		150 000	
Sum fordringer		150 000	
Investeringer			
Aksjer og andeler i foretak i samme konsern	2		
Bankinnskudd, kontanter og lignende			
Bankinnskudd, kontanter o.l.		74 714	100 016
Sum bankinnskudd, kontanter og lignende		74 714	100 016
Sum omløpsmidler		224 714	100 016
SUM EIENDELER		234 714	110 016

BALANSE - EGENKAPITAL OG GJELD

Egenkapital

Innskutt egenkapital



Balanse

Beløp i: NOK	Note	2019	2018
Aksjekapital	1	30 000	30 000
Beholdning av egne aksjer	1		
Overkurs		20 000	20 000
Sum innskutt egenkapital		50 000	50 000
Opptjent egenkapital			
Annen egenkapital		184 714	44 816
Sum opptjent egenkapital		184 714	44 816
Sum egenkapital	4	234 714	94 816
Gjeld			
Langsiktig gjeld			
Utsatt skatt	5		
Annen langsiktig gjeld			
Sum langsiktig gjeld		0	0
Kortsiktig gjeld			
Betalbar skatt	5		
Annen kortsiktig gjeld			15 200
Sum kortsiktig gjeld			15 200
Sum gjeld		0	15 200
SUM EGENKAPITAL OG GJELD		234 714	110 016



Årsregnskap 2019
Utsikten 19/20 Holding AS
Org.nr. 913 073 010



RESULTATREGNSKAP

UTSIKTEN 19/20 HOLDING AS

DRIFTSINNEKTER OG DRIFTSKOSTNADER	Note	2019	2018
Annen driftskostnad		10 191	11 312
Sum driftskostnader		10 191	11 312
Driftsresultat		-10 191	-11 312
FINANSINNEKTER OG FINANSKOSTNADER			
Annen renteinntekt		89	24
Annen finansinntekt		150 000	100 000
Resultat av finansposter		150 089	100 024
Ordinært resultat før skattekostnad		139 898	88 713
Ordinært resultat		139 898	88 713
EKSTRAORDINÆRE INNEKTER OG KOSTNADER			
Årsresultat	4	139 898	88 713
OVERFØRINGER			
Avsatt til annen egenkapital		139 898	55 732
Overført til udekket tap		0	-32 981
Sum overføringer		139 898	88 713



BALANSE

UTSIKTEN 19/20 HOLDING AS

EIENDELER	Note	2019	2018
ANLEGGSMIDLER			
FINANSIELLE ANLEGGSMIDLER			
Investeringer i tilknyttet selskap		10 000	10 000
Sum finansielle anleggsmidler		10 000	10 000
Sum anleggsmidler		10 000	10 000
OMLØPSMIDLER			
FORDRINGER			
Kundefordringer		150 000	0
Sum fordringer		150 000	0
Bankinnskudd, kontanter o.l.		74 714	100 016
Sum omløpsmidler		224 714	100 016
Sum eiendeler		234 714	110 016



BALANSE

UTSIKTEN 19/20 HOLDING AS

EGENKAPITAL OG GJELD	Note	2019	2018
INNSKUTT EGENKAPITAL			
Aksjekapital	1	30 000	30 000
Overkurs		20 000	20 000
Sum innskutt egenkapital		50 000	50 000
OPPTJENT EGENKAPITAL			
Annen egenkapital		184 714	44 816
Sum opptjent egenkapital		184 714	44 816
Sum egenkapital	4	234 714	94 816
GJELD			
AVSETNING FOR FORPLIKTELSER			
KORTSIKTIG GJELD			
Annen kortsiktig gjeld		0	15 200
Sum kortsiktig gjeld		0	15 200
Sum gjeld		0	15 200
Sum egenkapital og gjeld		234 714	110 016

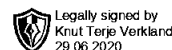
Trondheim ____/____ - 2020
Styret i Utsikten 19/20 Holding AS

Knut Terje Verkland
styreleder



Utsikten 19/20 Holding AS

Noter til årsregnskap 2019



Regnskapsprinsipper

Årsregnskapet er satt opp i samsvar med regnskapsloven og NRS 8 - God regnskapsskikk for små foretak.

SKATT

Skattekostnaden i resultatregnskapet omfatter både periodens betalbare skatt og endring i utsatt skatt. Utsatt skatt er beregnet med 22 % på grunnlag av de midlertidige forskjeller som eksisterer mellom regnskapsmessige og skattemessige verdier, samt ligningsmessig underskudd til fremføring ved utgangen av regnskapsåret. Skatteøkende og skattereduserende midlertidige forskjeller som reverserer eller kan reverseres i samme periode er utlignet og nettoført.

KLASSIFISERING OG VURDERING AV OMLØPSMIDLER

Omløpsmidler og kortsiktig gjeld omfatter normalt poster som forfaller til betaling innen ett år etter balansedagen, samt poster som knytter seg til varekretsløpet. Omløpsmidler vurderes til laveste verdi av anskaffelseskost og virkelig verdi.

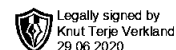
FORDRINGER

Kundefordringer og andre fordringer oppføres til pålydende etter fradrag for avsetning til forventet tap. Avsetning til tap gjøres på grunnlag av en individuell vurdering av de enkelte fordringene.



Utsikten 19/20 Holding AS

Noter til årsregnskap 2019



Note 1 Aksjonærer

AKSJEKAPITALEN I UTSIKTEN 19/20 HOLDING AS PR. 31.12 BESTÅR AV:

	Antall	Pålydende	Bokført
Ordinære aksjer	100	300,00	30 000
Sum	100		30 000

EIERSTRUKTUR

De største aksjonærene i % pr. 31.12 var:

	Ordinære	Eierandel	Stemmeandel
Bente Karin Verkland	50	50,0	50,0
Knut Terje Verkland	50	50,0	50,0
Totalt antall aksjer	100	100,0	100,0

AKSJER OG OPSJONER EIET AV MEDLEMMER I STYRET OG DAGLIG LEDER:

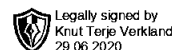
Navn	Verv	Ordinære
Knut Terje Verkland	styreleder	50

Note 2 Datterselskap, TS og FKV

	Kontor- kommune	Eier- andel	Stemme- andel	Anskaffelse s kost	Balanseført verdi	Andel egenkapital	Andel resultat
DS/FKV/TS							
CARL LØNSETHS V... Trondheim		33,3%	33,3%	10 000	10 000	125 601	6 560
Sum				10 000	10 000	125 601	6 560

Note 3 Lønnskostnader

Utsikten 19/20 Holding AS har ikke hatt lønns- eller personalkostnader i 2019 og det foreligger heller ingen slike forpliktelser.



Utsikten 19/20 Holding AS

Noter til årsregnskap 2019

Note 4 Egenkapital

	Aksjekapital	Overkurs-fond	Annen EK/ Udekket tap	Sum egenkapital
Pr. 31.12.2018	30 000	20 000	44 816	94 816
Endringer ført mot EK				0
Pr 01.01.2019	30 000	20 000	44 816	94 816
Pr. 01.01.2019	30 000	20 000	44 816	94 816
Årets resultat			0	0
Pr 31.12.2019	30 000	20 000	184 714	234 714

Note 5 Skatt

Årets skattekostnad	2019	2018
Resultatført skatt på ordinært resultat:		
Betalbar skatt	0	0
Endring i utsatt skattefordel	0	0
Skattekostnad ordinært resultat	0	0
Skattepliktig inntekt:		
Ordinært resultat før skatt	139 898	88 713
Permanente forskjeller	-150 000	-97 000
Endring i midlertidige forskjeller	0	0
Skattepliktig inntekt	-10 102	-8 288
Betalbar skatt i balansen:		
Betalbar skatt på årets resultat	0	0
Sum betalbar skatt i balansen	0	0

Skatteeffekten av midlertidige forskjeller og underskudd til fremføring som har gitt opphav til utsatt skatt og utsatte skattefordeler, spesifisert på typer av midlertidige forskjeller:

	2019	2018	Endring
Inntektsført avsatt utbytte	4 500	0	-4 500
Akkumulert fremførbart underskudd	-62 287	-52 185	10 102
Inngår ikke i beregningen av utsatt skatt	57 787	52 185	-5 602
Grunnlag for utsatt skattefordel	0	0	0
Utsatt skattefordel (22 %)	0	0	0

I henhold til God regnskapsskikk for små foretak balanseføres ikke utsatt skattefordel.