



ÅRSREGNSKAPET FOR REGNSKAPSÅRET 2023 - GENERELL INFORMASJON

Enheten

Organisasjonsnummer: 926 021 230
Organisasjonsform: Aksjeselskap
Foretaksnavn: MALERFIRMAET JONAS OLSSON AS
Forretningsadresse: c/o Carl Jonas Eric Olsson
Ekrekroken 10
1356 BEKKESTUA

Regnskapsår

Årsregnskapets periode: 01.01.2023 - 31.12.2023

Konsern

Morselskap i konsern: Nei

Regnskapsregler

Regler for små foretak benyttet: Ja
Benyttet ved utarbeidelsen av årsregnskapet til selskapet: Regnskapslovens alminnelige regler

Årsregnskapet fastsatt av kompetent organ

Bekreftet av representant for selskapet: Carl Jonas Eric Olsson
Dato for fastsettelse av årsregnskapet: 12.02.2024

Grunnlag for avgivelse

År 2023: Årsregnskapet er elektronisk innlevert
År 2022: Tall er hentet fra elektronisk innlevert årsregnskap fra 2023

Det er ikke krav til at årsregnskapet m.v. som sendes til Regnskapsregisteret er undertegnet. Kontrollen på at dette er utført ligger hos revisor/enhetens øverste organ. Sikkerheten ivaretas ved at innsender har rolle/rettighet for innsending av årsregnskapet via Altinn, og ved at det bekreftes at årsregnskapet er fastsatt av kompetent organ.

Brønnøysundregistrene, 04.03.2025



Resultatregnskap

Beløp i: NOK	Note	2023	2022
RESULTATREGNSKAP			
Inntekter			
Salgsinntekt		7 274 069	7 697 002
Sum inntekter		7 274 069	7 697 002
Kostnader			
Varekostnad		1 906 883	3 756 302
Lønnskostnad	1	3 009 540	1 762 951
Avskrivning av driftsmidler og immaterielle eiendeler		79 502	
Annen driftskostnad	1	677 573	516 268
Sum kostnader		5 673 498	6 035 520
Driftsresultat		1 600 572	1 661 482
Annen rentekostnad		15 652	6 614
Sum finanskostnader		15 652	6 614
Netto finans		-15 652	-6 614
Ordinært resultat før skattekostnad		1 584 920	1 654 868
Skattekostnad på resultat	2	348 844	364 214
Ordinært resultat etter skattekostnad		1 236 076	1 290 654
Årsresultat		1 236 076	1 290 654
Årsresultat etter minoritetsinteresser		1 236 076	1 290 654
Totalresultat		1 236 076	1 290 654
Overføringer og disponeringer			
Ordinært utbytte	3	400 000	570 000
Avsatt til annen egenkapital	3	836 076	720 654
Sum overføringer og disponeringer		1 236 076	1 290 654



Balanse

Beløp i: NOK	Note	2023	2022
BALANSE - EIENDELER			
Anleggsmidler			
Immaterielle eiendeler			
Utsatt skattefordel	2		
Varige driftsmidler			
Maskiner og anlegg		318 000	397 502
Sum varige driftsmidler		318 000	397 502
Sum anleggsmidler		318 000	397 502
Omløpsmidler			
Varer			
Fordringer			
Kundefordringer		546 046	365 126
Andre kortsiktige fordringer		39 443	20 771
Sum fordringer		585 489	385 897
Bankinnskudd, kontanter og lignende			
Bankinnskudd, kontanter o.l.		2 565 348	1 518 710
Sum bankinnskudd, kontanter og lignende		2 565 348	1 518 710
Sum omløpsmidler		3 150 837	1 904 607
SUM EIENDELER		3 468 837	2 302 109
BALANSE - EGENKAPITAL OG GJELD			
Egenkapital			
Innskutt egenkapital			
Aksjekapital	3, 4	30 000	30 000
Beholdning av egne aksjer	4		
Sum innskutt egenkapital		30 000	30 000



Balanse

Beløp i: NOK	Note	2023	2022
Opptjent egenkapital			
Annen egenkapital	3	2 248 903	1 412 827
Sum opptjent egenkapital		2 248 903	1 412 827
Sum egenkapital		2 278 903	1 442 827
Gjeld			
Langsiktig gjeld			
Utsatt skatt	2	27 109	26 235
Sum avsetninger for forpliktelser		27 109	26 235
Annen langsiktig gjeld			
Gjeld til kredittinstitusjoner		168 855	
Sum annen langsiktig gjeld		168 855	
Sum langsiktig gjeld		195 964	26 235
Kortsiktig gjeld			
Leverandørgjeld		62 729	214 120
Betalbar skatt	2	347 970	337 979
Skyldig offentlige avgifter		262 244	109 570
Annen kortsiktig gjeld		321 027	171 378
Sum kortsiktig gjeld		993 969	833 047
Sum gjeld		1 189 934	859 282
SUM EGENKAPITAL OG GJELD		3 468 837	2 302 109



Brønnøysundregistrene

ÅRSREGNSKAP FOR REGNSKAPSÅRET 2023 - GENERELL INFORMASJON

Journalnummer: 2024 307379

Enheten

Organisasjonsnummer: 926 021 230
Organisasjonsform: Aksjeselskap
Foretaksnavn: MALERFIRMAET JONAS OLSSON AS
Forretningsadresse: c/o Carl Jonas Eric Olsson
Ekrekroken 10
1356 BEKKESTUA

Regnskapsår

Årsregnskapets periode: 01.01.2023 - 31.12.2023

Konsern

Morselskap i konsern: Nei

Regnskapsregler

Regler for små foretak benyttet: Ja
Benyttet ved utarbeidelsen av
årsregnskapet til selskapet: Regnskapslovens alminnelige regler

Årsregnskapet fastsatt av kompetent organ

Bekreftet av representant for selskapet: Carl Jonas Eric Olsson
Dato for fastsettelse av årsregnskapet: 12.02.2024

Revisjon

Årsregnskapet er utarbeidet av ekstern
autorisert regnskapsfører: Ja
Ekstern autorisert regnskapsfører har i
løpet av regnskapsåret bistått ved den
løpende regnskapsføringen eller utført
andre tjenester for selskapet enn å
utarbeide årsregnskapet: Ja

Grunnlag for avgivelse

År 2023: Årsregnskap er elektronisk innlevert.
År 2022: Tall er hentet fra elektronisk innlevert årsregnskap fra 2023.

Det er ikke krav til at årsregnskapet m.v. som sendes til Regnskapsregisteret er undertegnet. Kontrollen på at dette er utført ligger hos revisor/enhetens øverste organ. Sikkerheten ivaretas ved at innsender har rolle/rettighet for innsending av årsregnskapet via Altinn, og ved at det bekreftes at årsregnskapet er fastsatt av kompetent organ.

Brønnøysundregistrene, 17.02.2024

Brønnøysundregistrene
Postadresse: Postboks 900, 8910 Brønnøysund
Telefon: 75 00 75 00
E-post: firmapost@brreg.no Internett: www.brreg.no
Organisasjonsnummer: 974 760 673



Organisasjonsnr: 926 021 230
MALERFIRMAET JONAS OLSSON AS

RESULTATREGNSKAP

Beløp i: NOK	Note	2023	2022
RESULTATREGNSKAP			
Inntekter			
Salgsinntekt		7 274 069	7 697 002
Sum inntekter		7 274 069	7 697 002
Kostnader			
Varekostnad		1 906 883	3 756 302
Lønnskostnad	1	3 009 540	1 762 951
Avskrivning av driftsmidler og immaterielle eiendeler		79 502	
Annen driftskostnad	1	677 573	516 268
Sum kostnader		5 673 498	6 035 520
Driftsresultat		1 600 572	1 661 482
Annen rentekostnad		15 652	6 614
Sum finanskostnader		15 652	6 614
Netto finans		-15 652	-6 614
Ordinært resultat før skattekostnad			
skattekostnad		1 584 920	1 654 868
Skattekostnad på resultat	2	348 844	364 214
Ordinært resultat etter skattekostnad		1 236 076	1 290 654
Årsresultat		1 236 076	1 290 654
Årsresultat etter minoritetsinteresser		1 236 076	1 290 654
Totalresultat		1 236 076	1 290 654
Overføringer og disponeringer			
Ordinært utbytte	3	400 000	570 000
Aveatt til annen egenkapital	3	836 076	720 654
Sum overføringer og disponeringer		1 236 076	1 290 654



Organisasjonsnr: 926 021 230
MALERFIRMAET JONAS OLSSON AS

BALANSE

Beløp i: NOK Note 2023 2022

BALANSE - EIENDELER

Anleggsmidler

Immaterielle eiendeler

Utsatt skattefordel 2

Varige driftsmidler

Maskiner og anlegg 318 000 397 502

Sum varige driftsmidler 318 000 397 502

Sum anleggsmidler 318 000 397 502

Omløpsmidler

Varer

Fordringer

Kundefordringer 546 046 365 126

Andre kortsiktige fordringer 39 443 20 771

Sum fordringer 585 489 385 897

Bankinnskudd, kontanter og lignende

Bankinnskudd, kontanter o. l. 2 565 348 1 518 710

Sum bankinnskudd, kontanter og lignende 2 565 348 1 518 710

Sum omløpsmidler 3 150 837 1 904 607

SUM EIENDELER 3 468 837 2 302 109

BALANSE - EGENKAPITAL OG GJELD

Egenkapital

Innskutt egenkapital

Aksjekapital 3, 4 30 000 30 000

Beholdning av egne aksjer 4

Sum innskutt egenkapital 30 000 30 000

Opptjent egenkapital

Annen egenkapital 3 2 248 903 1 412 827

Sum opptjent egenkapital 2 248 903 1 412 827

Sum egenkapital 2 278 903 1 442 827

Gjeld

Langsiktig gjeld



Utsatt skatt	2	27 109	26 235
Sum avsetninger for forpliktelser		27 109	26 235
Annen langsiktig gjeld			
Gjeld til kredittinstitusjoner		168 855	
Sum annen langsiktig gjeld		168 855	
Sum langsiktig gjeld		195 964	26 235
Kortsiktig gjeld			
Leverandørgjeld		62 729	214 120
Betalbar skatt	2	347 970	337 979
Skyldig offentlige avgifter		262 244	109 570
Annen kortsiktig gjeld		321 027	171 378
Sum kortsiktig gjeld		993 969	833 047
Sum gjeld		1 189 934	859 282
SUM EGENKAPITAL OG GJELD		3 468 837	2 302 109



Organisasjonsnr: 926 021 230
MALERFIRMAET JONAS OLSSON AS

NOTEOPPLYSNINGER - SELSKAP - alle poster oppgitt i hele tall

Note

Antall årsverk i regnskapsåret
4.00

Sum Beløp

Balanseført verdi 31.12. Varige driftsmidler Immaterielle eiend.

Konsernregnskap

Morselskapet sitt navn

Forretningskontor for morselskapet

Begrunnelse for at datterselskap er utelatt fra konsolideringen

Samlet beløp - tilknyttet selskap Årets Fjorårets


Samlet beløp - foretak i samme konsern Årets Fjorårets

Samlet beløp - foretak i samme konsern Årets Fjorårets

Samlet beløp - felles kontrollert virksomhet Årets Fjorårets

Pantstillelse Beløp

Beholdning av egne aksjer Antall Pålydende Andel av aksjek.




ÅRSREGNSKAP 2023

Malerfirmaet Jonas Olsson AS 926 021 230

Resultatregnskap
Balanse
Noter til regnskapet


Utarbeidet av:
ecit



Resultatregnskap

Malerfirmaet Jonas Olsson AS


Driftsinntekter og driftskostnader	Note	2023	2022
Salgsinntekt		7 274 069	7 697 002
Sum driftsinntekter		7 274 069	7 697 002
Varekostnad		1 906 883	3 756 302
Lønnskostnad	1	3 009 540	1 762 951
Avskrivning av driftsmidler og immaterielle eiendeler		79 502	0
Annen driftskostnad	1	677 573	516 268
Sum driftskostnader		5 673 498	6 035 520
Driftsresultat		1 600 572	1 661 482
Finansinntekter og finanskostnader			
Annen rentekostnad		15 652	6 614
Resultat av finansposter		-15 652	-6 614
Resultat før skattekostnad		1 584 920	1 654 868
Skattekostnad på resultat	2	348 844	364 214
Resultat		1 236 076	1 290 654
Årsresultat		1 236 076	1 290 654
Overføringer			
Tilleggsutbytte	3	400 000	570 000
Avsatt til annen egenkapital	3	836 076	720 654
Sum overføringer		1 236 076	1 290 654



Balanse

Malerfirmaet Jonas Olsson AS

Eiendeler	Note	2023	2022
Anleggsmidler			
Varige driftsmidler			
Maskiner og anlegg		318 000	397 502
Sum varige driftsmidler		318 000	397 502
Sum anleggsmidler		318 000	397 502
Omløpsmidler			
Fordringer			
Kundefordringer		546 046	365 126
Andre kortsiktige fordringer		39 443	20 771
Sum fordringer		585 489	385 897
Bankinnskudd, kontanter o.l.		2 565 348	1 518 710
Sum omløpsmidler		3 150 837	1 904 607
Sum eiendeler		3 468 837	2 302 109



Balanse

Malerfirmaet Jonas Olsson AS

Egenkapital og gjeld	Note	2023	2022
Innskutt egenkapital			
Aksjekapital	3, 4	30 000	30 000
Sum innskutt egenkapital		30 000	30 000
Opptjent egenkapital			
Annen egenkapital	3	2 248 903	1 412 827
Sum opptjent egenkapital		2 248 903	1 412 827
Sum egenkapital		2 278 903	1 442 827
Gjeld			
Avsetning for forpliktelser			
Utsatt skatt	2	27 109	26 235
Sum avsetning for forpliktelser		27 109	26 235
Annen langsiktig gjeld			
Gjeld til kredittinstitusjoner		168 855	0
Sum annen langsiktig gjeld		168 855	0
Kortsiktig gjeld			
Leverandørgjeld		62 729	214 120
Betalbar skatt	2	347 970	337 979
Skyldig offentlige avgifter		262 244	109 570
Annen kortsiktig gjeld		321 027	171 378
Sum kortsiktig gjeld		993 969	833 047
Sum gjeld		1 189 934	859 282
Sum egenkapital og gjeld		3 468 837	2 302 109

Bekkestua, 12.02.2024

Styret i Malerfirmaet Jonas Olsson AS

Carl Jonas Eric Olsson
styreleder/daglig leder

Thomas Roskifte Berg
styremedlem



Regnskapsprinsipper



Årsregnskapet er satt opp i samsvar med regnskapsloven og NRS 8 - God regnskapsskikk for små foretak. Årsregnskapet er satt opp med forutsetning om fortsatt drift.

Driftsinntekter

Inntektsføring ved salg av varer skjer på leveringstidspunktet. Tjenester inntektsføres etter hvert som de leveres.

Skatt

Skattekostnaden i resultatregnskapet omfatter både periodens betalbare skatt og endring i utsatt skatt. Utsatt skatt er beregnet med 22 % på grunnlag av de midlertidige forskjeller som eksisterer mellom regnskapsmessige og skattemessige verdier, samt ligningsmessig underskudd til fremføring ved utgangen av regnskapsåret. Skatteøkende og skattereduserende midlertidige forskjeller som reverserer eller kan reverseres i samme periode er utlignet og nettoført.

Klassifisering og vurdering av anleggsmidler

Anleggsmidler omfatter eiendeler bestemt til varig eie og bruk. Anleggsmidler er vurdert til anskaffelseskost. Varige driftsmidler balanseføres og avskrives over driftsmidlets økonomiske levetid. Avskrivningsperioden for fast eiendom anskaffet etter 2009 er dekomponert i en del som gjelder råbygget og en del som gjelder faste tekniske installasjoner. Varige driftsmidler nedskrives til gjenvinnbart beløp ved verdifall som forventes ikke å være forbigående. Gjenvinnbart beløp er det høyeste av netto salgsverdi og verdi i bruk. Verdi i bruk er nåverdi av fremtidige kontantstrømmer knyttet til eiendelen. Nedskrivningen reverseres når grunnlaget for nedskrivningen ikke lenger er til stede.

Klassifisering og vurdering av omløpsmidler

Omløpsmidler og kortsiktig gjeld omfatter normalt poster som forfaller til betaling innen ett år etter balansedagen, samt poster som knytter seg til varekretsløpet. Omløpsmidler vurderes til laveste verdi av anskaffelseskost og virkelig verdi.

Fordringer

Kundefordringer og andre fordringer oppføres til pålydende etter fradrag for avsetning til forventet tap. Avsetning til tap gjøres på grunnlag av en individuell vurdering av de enkelte fordringene.

Note 1 Antall årsverk

Selskapet har i 2023 sysselsatt 4 årsverk. Det er ikke gitt lån eller andre sikkerhetsstillelser til fordel for ledende personer i selskapet.

Note 2 Skatt

Årets skattekostnad	2023	2022
Resultatført skatt på ordinært resultat:		
Betalbar skatt	347 970	337 979
Endring i utsatt skatt	874	26 235
Skattekostnad ordinært resultat	348 844	364 214
Skattepliktig inntekt:		
Resultat før skatt	1 584 920	1 654 868
Permanente forskjeller	734	652

Utarbeidet av ECIT




Endring i midlertidige forskjeller

-3 973

Skattepliktig inntekt

1 581 680



Betalbar skatt i balansen:

Betalbar skatt på årets resultat

347 970

337 979

Sum betalbar skatt i balansen

347 970

337 979

Skatteeffekten av midlertidige forskjeller som har gitt opphav til utsatt skatt og utsatte skattefordeler, spesifisert på typer av midlertidige forskjeller

	2023	2022	Endring
Varige driftsmidler	123 224	119 251	-3 973
Sum	123 224	119 251	-3 973
Grunnlag for utsatt skatt	123 224	119 251	-3 973
Utsatt skatt (22 %)	27 109	26 235	-874

Note 3 Egenkapital

	Aksjekapital	Annen egenkapital	Sum egenkapital
Pr. 31.12.2022	30 000	1 412 827	1 442 827
Årets resultat		1 236 076	1 236 076
Tilleggsutbytte		-400 000	-400 000
Pr 31.12.2023	30 000	2 248 903	2 278 903

Note 4 Aksjonærer

Aksjekapitalen i Malerfirmaet Jonas Olsson AS pr. 31.12 består av:

	Antall	Pålydende	Bokført
Ordinære aksjer	1 000	30,0	30 000
Sum	1 000		30 000

Eierstruktur

De største aksjonærene i % pr. 31.12 var:

	Ordinære	Eierandel	Stemmeandel
Carl Jonas Eric Olsson	900	90,0	90,0
Thomas Roskifte Berg	100	10,0	10,0
Totalt antall aksjer	1 000	100,0	100,0

Aksjer eiet av medlemmer i styret og daglig leder:

Navn	Verv	Ordinære
Carl Jonas Eric Olsson	styreleder/daglig leder	900
Thomas Roskifte Berg	styremedlem	100
Totalt antall aksjer		1 000

Utarbeidet av ECIT



ADO Revisjon AS

Medlem av Den norske Revisorforening

UAVHENGIG REVISORS BERETNING

Til generalforsamlingen i Malerfirmaet Jonas Olsson AS

Uttalelse om revisjonen av årsregnskapet

Konklusjon

Vi har revidert årsregnskapet for Malerfirmaet Jonas Olsson AS som viser et overskudd på kr 1.236.076. Årsregnskapet består av balanse per 31. desember 2023, resultatregnskap for regnskapsåret avsluttet per denne datoen og noter til årsregnskapet, herunder et sammendrag av viktige regnskapsprinsipper.

Etter vår mening

- oppfyller årsregnskapet gjeldende lovkrav, og
- gir årsregnskapet et rettviseende bilde av selskapets finansielle stilling per 31. desember 2023 og av dets resultater for regnskapsåret avsluttet per denne datoen i samsvar med regnskapslovens regler og god regnskapsskikk i Norge.

Grunnlag for konklusjonen

Vi har gjennomført revisjonen i samsvar med International Standards on Auditing (ISA-ene). Våre oppgaver og plikter i henhold til disse standardene er beskrevet nedenfor under Revisors oppgaver og plikter ved revisjonen av årsregnskapet. Vi er uavhengige av selskapet slik det kreves i lov, forskrift og International Code of Ethics for Professional Accountants (inkludert internasjonale uavhengighetsstandarder) utstedt av the International Ethics Standards Board for Accountants (IESBA-reglene), og har overholdt våre øvrige etiske forpliktelser i samsvar med disse kravene. Innhentet revisjonsbevis er etter vår vurdering tilstrekkelig og hensiktsmessig som grunnlag for vår konklusjon.

Ledelsens ansvar for årsregnskapet

Styret og daglig leder (ledelsen) er ansvarlig for å utarbeide årsregnskapet og for at det gir et rettviseende bilde i samsvar med regnskapslovens regler og god regnskapsskikk i Norge. Ledelsen er også ansvarlig for slik intern kontroll som den finner nødvendig for å kunne utarbeide et årsregnskap som ikke inneholder vesentlig feilinformasjon, verken som følge av misligheter eller utilsiktede feil.

Ved utarbeidelsen av årsregnskapet må ledelsen ta standpunkt til selskapets evne til fortsatt drift og opplyse om forhold av betydning for fortsatt drift. Forutsetningen om fortsatt drift skal legges til grunn for årsregnskapet så lenge det ikke er sannsynlig at virksomheten vil bli avvirket.

Revisors oppgaver og plikter ved revisjonen av årsregnskapet

Vårt mål er å oppnå betryggende sikkerhet for at årsregnskapet som helhet ikke inneholder vesentlig feilinformasjon, verken som følge av misligheter eller utilsiktede feil, og å avgi en revisjonsberetning som inneholder vår konklusjon. Betyggende sikkerhet er en høy grad av sikkerhet, men ingen garanti for at en revisjon utført i samsvar med ISA-ene, alltid vil avdekke vesentlig feilinformasjon som eksisterer. Feilinformasjon kan oppstå som følge av misligheter eller utilsiktede feil. Feilinformasjon blir vurdert som vesentlig dersom den enkeltvis eller samlet med rimelighet kan forventes å påvirke økonomiske beslutninger som brukerne foretar basert på årsregnskapet.

For revisors oppgaver og plikter se: <https://revisorforeningen.no/revisjonsberetning>

Oslo, 12.02.2024

ADO Revisjon AS

Håkon P. Lie

Statsautorisert revisor

POSTADRESSE BESØKADRESSE TELEFON
Engebrets vei 3 Engebrets vei 3 97160677
0275 Oslo 0275 Oslo

E-POST BANKGIRO ORG. NR.
hakon.lie@adorevisjon.no 9680.36.05758 993 231 924MVA