



ÅRSREGNSKAPET FOR REGNSKAPSÅRET 2023 - GENERELL INFORMASJON

Enheten

Organisasjonsnummer:	920 675 646
Organisasjonsform:	Aksjeselskap
Foretaksnavn:	HORDALAKS AS
Forretningsadresse:	Alfabygget 1 5392 STOREBØ

Regnskapsår

Årsregnskapets periode:	01.01.2023 - 31.12.2023
-------------------------	-------------------------

Konsern

Morselskap i konsern:	Nei
-----------------------	-----

Regnskapsregler

Regler for små foretak benyttet:	Nei
Benyttet ved utarbeidelsen av årsregnskapet til selskapet:	Regnskapslovens alminnelige regler

Årsregnskapet fastsatt av kompetent organ

Bekreftet av representant for selskapet:	Hilde Vik
Dato for fastsettelse av årsregnskapet:	17.04.2024

Grunnlag for avgivelse

År 2023: Årsregnskapet er elektronisk innlevert
År 2022: Tall er hentet fra elektronisk innlevert årsregnskap fra 2023

Det er ikke krav til at årsregnskapet m.v. som sendes til Regnskapsregisteret er undertegnet. Kontrollen på at dette er utført ligger hos revisor/enhetens øverste organ. Sikkerheten ivaretas ved at innsender har rolle/rettighet for innsending av årsregnskapet via Altinn, og ved at det bekreftes at årsregnskapet er fastsatt av kompetent organ.

Brønnøysundregistrene, 15.06.2025



Resultatregnskap

Beløp i: NOK	Note	2023	2022
RESULTATREGNSKAP			
Inntekter			
Salgsinntekt	2	162 734 243	121 035 077
Sum inntekter		162 734 243	121 035 077
Kostnader			
Lønnskostnad	3	18 963 480	17 745 310
Avskrivning av driftsmidler og immaterielle eiendeler	7	29 275 092	29 182 709
Annen driftskostnad	3	59 430 149	52 177 559
Sum kostnader		107 668 721	99 105 578
Driftsresultat		55 065 522	21 929 499
Finansinntekter og finanskostnader			
Annen renteinntekt	4	328 318	14 551
Annen finansinntekt	4	1 047	639
Sum finansinntekter		329 365	15 190
Rentekostnad til foretak i samme konsern		1 495 951	943 370
Annen rentekostnad	4	15 742 836	13 283 621
Annen finanskostnad	4	341	3 286
Sum finanskostnader		17 239 128	14 230 277
Netto finans		-16 909 764	-14 215 087
Ordinært resultat før skattekostnad		38 155 758	7 714 412
Skattekostnad på resultat	5	447 332	-205 977
Ordinært resultat etter skattekostnad		37 708 426	7 920 389
Årsresultat	8	37 708 426	7 920 389
Årsresultat etter minoritetsinteresser		37 708 426	7 920 389
Totalresultat		37 708 426	7 920 389
Overføringer og disponeringer			



Resultatregnskap

Beløp i: NOK	Note	2023	2022
Udekket tap		6 976 585	7 920 389
Avsatt til annen egenkapital		30 731 841	
Sum overføringer og disponeringer		37 708 426	7 920 389



Balanse

Beløp i: NOK	Note	2023	2022
BALANSE - EIENDELER			
Anleggsmidler			
Immaterielle eiendeler			
Utsatt skattefordel	5		447 332
Sum immaterielle eiendeler			447 332
Varige driftsmidler			
Maskiner og anlegg		14 239 824	17 860 255
Skip og flytende installasjoner		417 522 491	443 169 203
Driftsløsøre, inventar o.a. utstyr	7	758 475	766 423
Sum varige driftsmidler	7, 10	432 520 790	461 795 882
Sum anleggsmidler		432 520 790	462 243 214
Omløpsmidler			
Varer			
Fordringer			
Kundefordringer	6	26 917 956	21 314 258
Andre kortsiktige fordringer	11	1 394 505	1 668 179
Konsernfordringer	6		
Sum fordringer		28 312 462	22 982 437
Bankinnskudd, kontanter og lignende			
Bankinnskudd, kontanter o.l.		17 627 229	3 822 049
Sum bankinnskudd, kontanter og lignende		17 627 229	3 822 049
Sum omløpsmidler		45 939 690	26 804 486
SUM EIENDELER		478 460 480	489 047 699

BALANSE - EGENKAPITAL OG GJELD

Egenkapital

Innskutt egenkapital



Balanse

Beløp i: NOK	Note	2023	2022
Aksjekapital	9	9 297 000	9 297 000
Beholdning av egne aksjer	9		
Overkurs		81 000 000	81 000 000
Sum innskutt egenkapital		90 297 000	90 297 000
Opptjent egenkapital			
Annen egenkapital		30 731 841	
Udekket tap			6 976 585
Sum opptjent egenkapital		30 731 841	-6 976 585
Sum egenkapital	8	121 028 841	83 320 415
Gjeld			
Langsiktig gjeld			
Annen langsiktig gjeld			
Gjeld til kredittinstitusjoner	12	319 520 618	352 378 745
Øvrig langsiktig gjeld	6, 12	22 885 811	40 030 948
Sum annen langsiktig gjeld		342 406 429	392 409 693
Sum langsiktig gjeld		342 406 429	392 409 693
Kortsiktig gjeld			
Leverandørgjeld	6	6 831 992	6 506 751
Skyldig offentlige avgifter		4 775 983	3 817 784
Annen kortsiktig gjeld	6, 11	3 417 236	2 993 056
Sum kortsiktig gjeld		15 025 210	13 317 591
Sum gjeld		357 431 639	405 727 284
SUM EGENKAPITAL OG GJELD		478 460 480	489 047 699
POSTER UTENOM BALANSEN			
Garantistillelser	10		
Pantstillelser	10		



Brønnøysundregistrene

ÅRSREGNSKAP FOR REGNSKAPSÅRET 2023 - GENERELL INFORMASJON

Journalnummer: 2024 506296

Enheten

Organisasjonsnummer: 920 675 646
Organisasjonsform: Aksjeselskap
Foretaksnavn: HORDALAKS AS
Forretningsadresse: Alfabygget 1
5392 STOREBØ

Regnskapsår

Årsregnskapets periode: 01.01.2023 - 31.12.2023

Konsern

Morselskap i konsern: Nei

Regnskapsregler

Regler for små foretak benyttet: Nei
Benyttet ved utarbeidelsen av
årsregnskapet til selskapet: Regnskapslovens alminnelige regler

Årsregnskapet fastsatt av kompetent organ

Bekreftet av representant for selskapet: Hilde Vik
Dato for fastsettelse av årsregnskapet: 17.04.2024

Grunnlag for avgivelse

År 2023: Årsregnskap er elektronisk innlevert.
År 2022: Tall er hentet fra elektronisk innlevert årsregnskap fra 2023.

Det er ikke krav til at årsregnskapet m.v. som sendes til Regnskapsregisteret er undertegnet. Kontrollen på at dette er utført ligger hos revisor/enhetens øverste organ. Sikkerheten ivaretas ved at innsender har rolle/rettighet for innsending av årsregnskapet via Altinn, og ved at det bekreftes at årsregnskapet er fastsatt av kompetent organ.

Brønnøysundregistrene, 22.06.2024



Organisasjonsnr: 920 675 646
HORDALAKS AS

RESULTATREGNSKAP

Beløp i: NOK	Note	2023	2022
RESULTATREGNSKAP			
Inntekter			
Salgsinntekt	2	162 734 243	121 035 077
Sum inntekter		162 734 243	121 035 077
Kostnader			
Lønnskostnad	3	18 963 480	17 745 310
Avskrivning av driftsmidler og immaterielle eiendeler	7	29 275 092	29 182 709
Annen driftskostnad	3	59 430 149	52 177 559
Sum kostnader		107 668 721	99 105 578
Driftsresultat		55 065 522	21 929 499
Finansinntekter og finanskostnader			
Annen renteinntekt	4	328 318	14 551
Annen finansinntekt	4	1 047	639
Sum finansinntekter		329 365	15 190
Rentekostnad til foretak i samme konsern		1 495 951	943 370
Annen rentekostnad	4	15 742 836	13 283 621
Annen finanskostnad	4	341	3 286
Sum finanskostnader		17 239 128	14 230 277
Netto finans		-16 909 764	-14 215 087
Ordinært resultat før skattekostnad			
skattekostnad		38 155 758	7 714 412
Skattekostnad på resultat	5	447 332	-205 977
Ordinært resultat etter skattekostnad		37 708 426	7 920 389
Årsresultat	8	37 708 426	7 920 389
Årsresultat etter minoritetsinteresser		37 708 426	7 920 389
Totalresultat		37 708 426	7 920 389
Overføringer og disponeringer			
Udekket tap		6 976 585	7 920 389
Avsatt til annen egenkapital		30 731 841	
Sum overføringer og disponeringer		37 708 426	7 920 389





Organisasjonsnr: 920 675 646
HORDALAKS AS

BALANSE

Beløp i: NOK Note 2023 2022

BALANSE - EIENDELER

Anleggsmidler

Immaterielle eiendeler

Utsatt skattefordel 5 447 332
Sum immaterielle eiendeler 447 332

Varige driftsmidler

Maskiner og anlegg 14 239 824 17 860 258
Skip og flytende installasjoner 417 522 491 443 169 203
Driftsløsøre, inventar o. a. utstyr 7 758 475 766 423
Sum varige driftsmidler 7, 10 432 520 790 461 795 882

Sum anleggsmidler 432 520 790 462 243 214

Omløpsmidler

Varer

Fordringer

Kundefordringer 6 26 917 956 21 314 258
Andre kortsiktige fordringer 11 1 394 505 1 668 179
Konsernfordringer 6
Sum fordringer 28 312 462 22 982 437

Bankinnskudd, kontanter og lignende

Bankinnskudd, kontanter o. l. 17 627 229 3 822 049
Sum bankinnskudd, kontanter og lignende 17 627 229 3 822 049

Sum omløpsmidler 45 939 690 26 804 486

SUM EIENDELER 478 460 480 489 047 699

BALANSE - EGENKAPITAL OG GJELD

Egenkapital

Innskutt egenkapital

Aksjekapital 9 9 297 000 9 297 000
Beholdning av egne aksjer 9
Overkurs 81 000 000 81 000 000
Sum innskutt egenkapital 90 297 000 90 297 000

Opptjent egenkapital



Annen egenkapital		30 731 841	
Udekket tap			6 976 585
Sum opptjent egenkapital		30 731 841	-6 976 585
Sum egenkapital	8	121 028 841	83 320 415
Gjeld			
Langsiktig gjeld			
Annen langsiktig gjeld			
Gjeld til			
kredittinstitusjoner	12	319 520 618	352 378 745
Øvrig langsiktig gjeld	6, 12	22 885 811	40 030 948
Sum annen langsiktig gjeld		342 406 429	392 409 693
Sum langsiktig gjeld		342 406 429	392 409 693
Kortsiktig gjeld			
Leverandørgjeld	6	6 831 992	6 506 751
Skyldig offentlige avgifter		4 775 983	3 817 784
Annen kortsiktig gjeld	6, 11	3 417 236	2 993 056
Sum kortsiktig gjeld		15 025 210	13 317 591
Sum gjeld		357 431 639	405 727 284
SUM EGENKAPITAL OG GJELD		478 460 480	489 047 699
POSTER UTENOM BALANSEN			
Garantistillelser	10		
Pantstillelser	10		



Organisasjonsnr: 920 675 646
HORDALAKS AS

NOTEOPPLYSNINGER - SELSKAP - alle poster oppgitt i hele tall

Note
3

Antall årsverk i regnskapsåret
0.00

Sum Beløp

Balanseført verdi 31.12. Varige driftsmidler Immaterielle eiend.

Konsernregnskap

Morselskapet sitt navn

Forretningskontor for morselskapet

Begrunnelse for at datterselskap er utelatt fra konsolideringen

Samlet beløp - tilknyttet selskap Årets Fjorårets

Samlet beløp - foretak i samme konsern Årets Fjorårets

Samlet beløp - foretak i samme konsern Årets Fjorårets

Samlet beløp - felles kontrollert virksomhet Årets Fjorårets

Pantstillelse Beløp

Beholdning av egne aksjer Antall Pålydende Andel av aksjek.



Årsregnskap 2023 Hordalaks AS

Resultatregnskap
Balanse
Noter til regnskapet

Org.nr.: 920 675 646



Årsberetning 2023 Hordalaks AS

Virksomhetens art

Hordalaks AS er et heleid datterselskap av Hordalaks Holding AS. Hordalaks AS omfatter virksomheten eierskap og drift av fartøyet Hordagut. Hordagut er en brønnbåt som kan bistå med operasjoner knyttet til behandling av fisk, avlusning og frakt av fisk for havbrukssektoren. Selskapet er lokalisert i Austevoll kommune.

Fortsatt drift

I samsvar med regnskapslovens § 3-3a bekreftes det at forutsetningen om fortsatt drift er til stede og at denne forutsetningen er lagt til grunn ved utarbeidelsen av regnskapet.

Redegjørelse for årsregnskapet

Styret kjenner ikke til noen forhold av viktighet for å bedømme selskapets stilling og resultat som ikke fremgår av regnskapet og balansen med noter. Det er heller ikke etter regnskapsårets utgang inntrådt forhold som etter styrets syn har betydning ved bedømmelse av regnskapet.

Arbeidsmiljø, likestilling og diskriminering

Selskapet hadde ved årets utløp ingen ansatte. Ansatte på Hordagut er innleid fra søsterselskapet Hordalaks Sjø AS. Selskapets styre består av 4 personer, hvorav 0 er kvinner.

Miljørapportering

Selskapet bruker i sin virksomhet godkjent utstyr i alle deler av virksomheten. Styret er ikke kjent med at selskapet forurensar det ytre miljø ut over det som er vanlig for denne type virksomhet.

Forsikring for styrets medlemmer og daglig leder

Det blir tegnet forsikring for styrets medlemmer og daglig leder for det personlige erstatningsansvar for formuesskade som de kan pådra seg i forbindelse med utøvelse av sine verv (styre- og ledelsesansvar). Forsikringen er tegnet på markedsmessige vilkår i et internasjonalt forsikringsselskap med solid rating.

Åpenhetsloven

Selskapet følger åpenhetsloven, rapporter og mer opplysninger om denne er publisert på nettsiden til Br. Birkeland AS, www.brbi.no

Forsknings- og utviklingsaktiviteter

Hordalaks AS har ikke hatt forsknings- og utviklingsaktiviteter i 2023.

Virksomhetens inntjening, finansielle stilling og antatte fremtidige utvikling

Selskapets inntekter utgjorde i 2023 MNOK 162,7 mot MNOK 121,0 i 2022. Selskapets driftskostnader utgjorde i 2023 107,7 MNOK som var en økning fra MNOK 99,1 i 2022. Økning i driftskostnader i 2023 skyldes i hovedsak økte priser på selskapets innsatsfaktorer. Utover dette utgjorde avskrivning MNOK 29,3 i 2023 mot 29,2 i 2022.

Netto resultat fra finansposter utgjorde MNOK -16,9 i 2023 mot MNOK -14,2 i 2022.

Årets resultat for 2023 viser et overskudd på MNOK 37,7 mot MNOK 7,9 i 2022.

Netto kontantstrøm fra operasjonelle aktiviteter er MNOK 80,7 i 2023 mot MNOK 43,7 i 2022.

Netto kontantstrøm fra investeringsaktiviteter er MNOK 328,3 i 2023 mot MNOK 67,8 i 2022.



Netto kontantstrøm fra finansieringsaktiviteter er MNOK -67,2 i 2023 mot MNOK -60,4 i 2022. Selskapet hadde bankinnskudd på MNOK 17,6 ved utgangen av 2023 mot MNOK 3,8 ved utgangen av 2022.

Selskapet har en totalbalanse ved utgangen av 2023 MNOK 478,5, og en bokført egenkapital ved utgangen av 2023 MNOK 121,0 som gir en egenkapitalprosent på 25,3%. Selskapet har netto rentebærende gjeld på MNOK 324,8 ved utgangen av året.

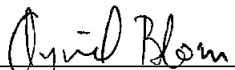
Selskapet er eksponert for risiko knyttet til operasjonelle forhold samt utviklingen i prisen på selskapets innsatsfaktorer. Alle selskapets inntekter og hovedsaklig alle driftskostnader er i NOK, og selskapet har dermed lav valutarisiko. Det blir gitt kreditt til kundene, og selskapet har dermed kredittrisiko. Styret vurderer hele tiden selskapets finansielle risiko, og er i så måte trygg på at de totale verdier er tilstede for drift de nærmeste år.

Årsresultat og disponeringer


I 2023 hadde selskapet et resultat etter skattekostnad på kr 37 708 426 som foreslås disponert slik:

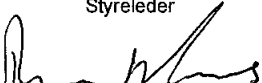
Disponering	Beløp
Til annen egenkapital	30 731 841
Overført til udekket tap	-6 976 585


17.04.2024
Styret i Hordalaks AS


Øyvind Blom
Styreleder


Endre Haugland
Nestleder


Ingebrigt Gunnar Landa
Styremedlem


Rune Fylkesnes
Styremedlem


Sigve Drønen
Daglig leder



Hordalaks AS			
Resultatregnskap			
	Note	2023	2022
Driftsinntekter og driftskostnader			
Salgsinntekt	2	162 734 243	121 035 077
Sum driftsinntekter		162 734 243	121 035 077
Lønnskostnad	3	18 963 480	17 745 310
Avskrivning av driftsmidler og immaterielle eiendeler	7	29 275 092	29 182 709
Annen driftskostnad	3	59 430 149	52 177 559
Sum driftskostnader		107 668 721	99 105 578
Driftsresultat		55 065 522	21 929 499
Finansinntekter og finanskostnader			
Annen renteinntekt	4	328 318	14 551
Annen finansinntekt	4	1 047	639
Rentekostnad til foretak i samme konsern		1 495 951	943 370
Annen rentekostnad	4	15 742 836	13 283 621
Annen finanskostnad	4	341	3 286
Resultat av finansposter		-16 909 764	-14 215 087
Resultat før skattekostnad		38 155 758	7 714 412
Skattekostnad på resultat	5	-447 332	205 977
Årsresultat	8	37 708 426	7 920 389
Overføringer			
Avsatt til annen egenkapital		30 731 841	0
Overført til udekket tap		-6 976 585	-7 920 389
Sum overføringer		37 708 426	7 920 389



Hordalaks AS

Balanse

Eiendeler	Note	2023	2022
Anleggsmidler			
Immaterielle eiendeler			
Utsatt skattefordel	5	0	447 332
Sum immaterielle eiendeler		<u>0</u>	<u>447 332</u>
Varige driftsmidler			
Maskiner og anlegg		14 239 824	17 860 255
Skip og flytende installasjoner		417 522 491	443 169 203
Driftsløsøre, inventar o.a. utstyr	7	758 475	766 423
Sum varige driftsmidler	7, 10	<u>432 520 790</u>	<u>461 795 882</u>
Sum anleggsmidler		<u>432 520 790</u>	<u>462 243 214</u>
Omløpsmidler			
Fordringer			
Kundefordringer	6	26 917 956	21 314 258
Andre kortsiktige fordringer	11	1 394 505	1 668 179
Sum fordringer		<u>28 312 462</u>	<u>22 982 437</u>
Bankinnskudd, kontanter o.l.		17 627 229	3 822 049
Sum omløpsmidler		<u>45 939 690</u>	<u>26 804 486</u>
Sum eiendeler		<u>478 460 480</u>	<u>489 047 699</u>



Hordalaks AS

Balanse

Egenkapital og gjeld	Note	2023	2022
Egenkapital			
Innskutt egenkapital			
Aksjekapital	9	9 297 000	9 297 000
Overkurs		81 000 000	81 000 000
Sum innskutt egenkapital		90 297 000	90 297 000
Opptjent egenkapital			
Annen egenkapital		30 731 841	0
Udekket tap		0	-6 976 585
Sum opptjent egenkapital		30 731 841	-6 976 585
Sum egenkapital	8	121 028 841	83 320 415
Gjeld			
Annen langsiktig gjeld			
Gjeld til kredittinstitusjoner	12	319 520 618	352 378 745
Øvrig langsiktig gjeld	6, 12	22 885 811	40 030 948
Sum annen langsiktig gjeld		342 406 429	392 409 693
Kortsiktig gjeld			
Leverandørgjeld	6	6 831 992	6 506 751
Skyldig offentlige avgifter		4 775 983	3 817 784
Annen kortsiktig gjeld	6, 11	3 417 236	2 993 056
Sum kortsiktig gjeld		15 025 210	13 317 591
Sum gjeld		357 431 639	405 727 284
Sum egenkapital og gjeld		478 460 480	489 047 699

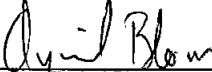



Hordalaks AS


Balanse


17.04.2024


Styret i Hordalaks AS


Øyvind Blom
Styreleder


Endre Haugland
Nestleder


Ingebrigt Gunnar Landa
Styremedlem


Rune Fylkesnes
Styremedlem


Sigvør Drønen
Daglig leder



Note 1 Regnskapsprinsipper

Årsregnskapet til Hordalaks AS er satt opp i samsvar med regnskapslovens regler, og er utarbeidet etter norske regnskapsstandarder og anbefalinger til god regnskapsskikk. De viktigste regnskapsprinsippene for selskapet er beskrevet nedenfor.

Selskapet er et datterselskap av Hordalaks Holding AS (Austevoll Kommune).

Hovedregel for vurdering og klassifisering av eiendeler og gjeld

Eiendeler bestemt til varig eie eller bruk er klassifisert som anleggsmidler. Andre eiendeler er klassifisert som omløpsmidler. Fordringer som skal tilbakebetales innen ett år er klassifisert som omløpsmidler. Ved klassifisering av gjeld er analoge kriterier lagt til grunn med unntak av neste års avdrag på pantelån. Dette inngår i langsiktig gjeld.

Anleggsmidler vurderes til anskaffelseskost, men nedskrives til virkelig verdi når verdifallet ikke forventes å være forbigående. Anleggsmidler med begrenset økonomisk levetid avskrives planmessig. Langsiktig gjeld balanseføres til nominelt beløp på etableringstidspunktet.

Omløpsmidler vurderes til laveste av anskaffelseskost og virkelig verdi. Kortsiktig gjeld balanseføres til nominelt beløp på etableringstidspunktet.

Enkelte poster er i samsvar med regnskapsloven vurdert etter spesielle vurderingsregler. Det redegjøres nærmere for disse nedenfor.

Fordringer

Kundefordringer og andre fordringer er oppført til pålydende i balansen. Dersom verdi er usikker avsettes det for forventet tap.

Inntekter

Inntekt regnskapsføres når den er opptjent, altså når både risiko og kontroll i hovedsak er overført til kunden. Dette vil normalt være tilfellet når varen er levert til kunden. Inntektene regnskapsføres med verdien av vederlaget på transaksjonstidspunktet.

Varelager er vurdert til anskaffelseskost.

Kostnader

Kostnader regnskapsføres som hovedregel i samme periode som tilhørende inntekt. I de tilfeller det ikke er en klar sammenheng mellom utgifter og inntekter, fastsettes fordelingen etter skjønnsmessige kriterier. Øvrige unntak fra sammenstillingsprinsippet er angitt der dette er aktuelt.

**Kontantstrømoppstilling**

Kontantstrømoppstillingen er utarbeidet etter den indirekte metoden. Kontanter og kontantekvivalenter omfatter kontanter, bankinnskudd og andre kortsiktige, likvide plasseringer.

Sikring

Selskapet kan benytte virkelig verdisikring på en andel av sin langsiktige gjeld. For å redusere eksponering mot endringer i markedsrenten, inngår selskapet renteswapavtaler der de mottar flytende rente og betaler fast rente. Verdisikringen reflekteres i regnskapet ved at verdiendringer på sikringsinstrumentet ikke regnskapsføres før sikringsinstrumentet realiseres.

Skatter

Selskapet beskattes overensstemmende med særskilte skatteregler for rederiselskaper, jf. skatteloven §§ 8-10 ff. Dette innebærer at selskapet beskattes for sine finansinntekter, mens resultater fra skipsfart er skattefrie. Etter nevnte skatteregler skal selskapet isteden svare en tonnasjeskatt, gitt at selskapets skip er over en viss størrelse. Tonnasjeskatt beregnes av selskapets nettotonnasje, og er ikke knyttet til regnskapsmessige resultater. Eventuell tonnasjeskatt klassifiseres i regnskapet som driftskostnad.

Utsatt skatt beregnes på finansunderskudd til fremføring i rederibeskatningsordningen. Utsatt skatt avsettes som langsiktig gjeld i balansen. Eventuell netto utsatt skattefordel balanseføres i den grad det er sannsynlig at denne kan bli nyttiggjort.



Note 2 Salgsinntekter

	2023	2022
Pr. Virksomhetsområde		
Frakttinntekter brønnbåtservice	-162 734 243	-121 035 077
Sum	-162 734 243	-121 035 077
Geografisk fordeling		
Norge	-162 734 243	-121 035 077
Sum	-162 734 243	-121 035 077

Note 3 Lønnskostnader og ytelser, godtgjørelser til daglig leder, styret og revisor

Lønnskostnader	2023	2022
Innleid arbeidskraft	18 963 480	17 745 310
Sum	18 963 480	17 745 310

Selskapet har i 2023 sysselsatt 0 årsverk.
Mannskap på Hordagut er ansatt i Hordalaks Sjø AS.

Godtgjørelse til revisor

	2023	2022
Revisjonshonorar	89 060	105 000
Attestasjon	13 325	0
Andre tjenester	19 475	20 850
Sum	121 860	125 850

Note 4 Finansposter

Finansinntekter	2023	2022
Annen renteinntekt	328 318	14 551
Annen finansinntekt (agio)	1 047	639
Sum finansinntekter	329 365	15 190
Finanskostnader	2023	2022
Rentekostnader fra foretak i samme konsern	1 495 951	943 370
Annen rentekostnad	15 742 836	13 283 621
Annen finanskostnad (disagio)	341	3 286
Sum finanskostnader	17 239 128	14 230 277

Det er inngått rentebytteavtale på 5 år ved opptak av langsiktig gjeld i forbindelse med overtakelse av brønnbåten Hordagut i 2021. Dette er en renteswapavtale som har varighet til januar 2026.

Inntektsførte renter i 2023 knyttet til renteswapavtale er kr 6 155 873, og inngår i annen rentekostnad.



Note 5 Skatt

Årets skattekostnad	2023	2022
Betalbar skatt	0	0
Endring i utsatt skattefordel	447 332	-205 977
Skattekostnad ordinært resultat	447 332	-205 977

Beregning av skattepliktig inntekt for rederiselskap		
Annen renteinntekt	328 318	14 551
Rentefradrag	-1 295 536	-950 807
Skattepliktig finansinntekt/finansunderskudd	-967 218	-936 256

Betalbar skatt i balansen:

Betalbar skatt på årets resultat	0	0
Sum betalbar skatt i balansen	0	0

Skatteeffekten av midlertidige forskjeller og underskudd til fremføring som har gitt opphav til utsatt skatt og utsatte skattefordeler, spesifisert på typer av midlertidige forskjeller:

	2023	2022	Endring
Fremførbart finansunderskudd	-3 000 543	-2 033 325	-967 218
Grunnlag for beregning av utsatt skatt	-3 000 543	-2 033 325	-967 218
Ikke balanseført utsatt skattefordel (22 %)	-660 119	-447 332	-212 788
Balansført utsatt skattefordel 31.12	0	-447 332	0



Note 6 Nærstående parter

	Driftsinntekter		Driftskostnader	
	2023	2022	2023	2022
Nærstående	83 922 684	74 870 422	1 320 215	973 700
Konsern	0	0	20 376 530	18 551 177
Sum	83 922 684	74 870 422	21 696 745	19 524 877

	Kundefordringer		Leverandørgjeld	
	2023	2022	2023	2022
Nærstående	15 579 106	5 418 845	489 269	350 875
Konsern	0	0	1 080 224	1 655 343
Sum	15 579 106	5 418 845	1 569 493	2 006 218

	Annen kortsiktig gjeld		Annen langsiktig gjeld	
	2023	2022	2023	2022
Nærstående	0	131 850	0	15 641 088
Konsern	339 522	0	22 885 811	24 389 860
Sum	339 522	131 850	22 885 811	40 030 948

Note 7 Anleggsmidler

	Maskiner og Driftsløøse, anlegg inventar ol.	Skip	Klassedokking	Sum	
Anskaffelseskost pr. 01.01.23	23 177 187	1 710 534	488 934 203	6 000 000	519 821 924
Anskaffelseskost 31.12.23	23 177 187	1 710 534	488 934 203	6 000 000	519 821 924
Akkumulerte avskrivninger 31.12.23	8 937 363	952 059	73 811 712	3 600 000	87 301 134
Av- og nedskrivninger pr. 31.12.23	8 937 363	952 059	73 811 712	3 600 000	87 301 134
Bokført verdi 31.12.23	14 239 824	758 475	415 122 491	2 400 000	432 520 790
Årets ordinære avskrivninger	3 311 028	317 351	24 446 712	1 200 000	29 275 091
Økonomisk levetid	7 år	5-7 år	20 år	5 år	
Avskrivningsplan	Lineær	Lineær	Lineær	Lineær	

Note 8 Egenkapital

	Aksjekapital	Overkurs	Annen egenkapital	Sum egenkapital
Pr. 01.01.2023	9 297 000	81 000 000	-6 976 585	83 320 415
Årets resultat			37 708 426	37 708 426
Pr. 31.12.2023	9 297 000	81 000 000	30 731 841	121 028 841



Note 9 Aksjonærer

Aksjekapitalen i Hordalaks AS pr. 31.12 består av:

	Antall	Pålydende	Bokført
Ordinære aksjer	9 297 000	1,0	9 297 000
Sum	9 297 000		9 297 000

Eierstruktur

De største aksjonærene i % pr. 31.12 var:

	Ordinære	Eierandel	Stemmeandel
Hordalaks Holding AS	9 297 000	100,0	100,0

Hordalaks Holding AS har forretningskontor på Storebø, og utarbeider konsernregnskap der Hordalaks AS inngår. Konsernregnskapet kan hentes på selskapets forretningskontor.

Note 10 Pantstillelser og garantier

	31.12.2023	31.12.2022
Pantsikret gjeld, pantstillelser og garantier		
Langsiktig gjeld til kredittinstitusjoner	-319 520 618	-352 378 745
Sum	-319 520 618	-352 378 745

Regnskapsført verdi av pantsikrede eiendeler

Driftstilbehør	14 998 298	18 626 678
Skip	417 522 491	443 169 203
Kundefordringer	26 917 956	21 314 258
Sum	459 438 746	483 110 139

Note 11 Andre kortsiktige poster

	2023	2022
Andre kortsiktige fordringer		
Avsatte refusjoner	0	356 118
Andre kortsiktige fordringer	1 394 505	1 312 061
Sum	1 394 505	1 668 179

Annen kortsiktig gjeld

Kortsiktig gjeld til nærstående foretak	0	-131 850
Avsatte renter	-3 077 714	-2 851 351
Annen kortsiktig gjeld	-339 522	-9 855
Sum	-3 417 236	-2 993 056



Note 12 Langsiktig gjeld

Gjeld som forfaller mer enn fem år etter regnskapsårets slutt

	2023	2022
Pantelån	-319 520 618	-352 378 745
Øvrig langsiktig gjeld	-22 885 811	-40 030 948
Sum langsiktig gjeld	-342 406 429	-392 409 693

Avdragsprofil pantelån:

2024	2025	2026	2027	2028	Deretter	Sum
-31 066 668	-31 066 668	-257 387 282	0	0	0	-319 520 618

Note 13 Trekkrettigheter

	2023	2022
Trekkrettigheter		
Ubenyttet kassekreditt	15 000 000	15 000 000

Note 14 Hendelser etter balansedagen

Det er ingen vesentlige hendelser etter balansedagen.



Hordalaks AS
Kontantstrømoppstilling

	2023	2022
Kontantstrøm fra operasjonelle aktiviteter		
Resultat før skattekostnad	38 155 758	7 714 412
Ordinære avskrivninger	29 275 092	29 182 709
Netto renter	16 910 469	14 212 440
Endring i kundefordringer	-5 603 698	-2 555 147
Endring i leverandørgjeld	325 241	2 236 925
Endring i andre tidsavgrensingsposter	1 656 051	-7 076 370
Netto kontantstrøm fra operasjonelle aktiviteter	80 718 913	43 714 969
Kontantstrøm fra investeringsaktiviteter		
Utbetalinger ved kjøp av varige driftsmidler	0	-970 000
Innbetalinger avgang driftsmidler	0	1 023 280
Innbetalinger renteinntekter	328 318	14 551
Netto kontantstrøm fra investeringsaktiviteter	328 318	67 831
Kontantstrømmer fra finansieringsaktiviteter		
Netto innbetaling annen gjeld	-50 003 264	-46 184 472
Netto endring konsernfording	0	27 139
Betalte renter	-17 238 787	-14 226 991
Netto kontantstrømmer fra finansieringsaktiviteter	-67 242 051	-60 384 324
Netto kontantstrøm for perioden	13 805 180	-16 601 524
Kontanter og kontantekvivalenter ved periodens begynnelse	3 822 049	20 423 573
Kontanter og kontantekvivalenter ved periodens slutt	17 627 229	3 822 049
Denne består av:		
Bankinnskudd m.v.	17 627 229	3 822 049



KPMG AS
Kanalveien 11
P.O. Box 4 Kristianborg
N-5822 Bergen

Telephone +47 45 40 40 63
Internet www.kpmg.no
Enterprise 935 174 627 MVA

Til generalforsamlingen i Hordalaks AS

Uavhengig revisors beretning

Konklusjon

Vi har revidert årsregnskapet for Hordalaks AS som består av balanse per 31. desember 2023, resultatregnskap og kontantstrømpoppstilling for regnskapsåret avsluttet per denne datoen og noter til årsregnskapet, herunder et sammendrag av viktige regnskapsprinsipper.

Etter vår mening

- oppfyller årsregnskapet gjeldende lovkrav, og
- gir årsregnskapet et rettviseende bilde av selskapets finansielle stilling per 31. desember 2023, og av dets resultater og kontantstrømmer for regnskapsåret avsluttet per denne datoen i samsvar med regnskapslovens regler og god regnskapsskikk i Norge.

Grunnlag for konklusjonen

Vi har gjennomført revisjonen i samsvar med International Standards on Auditing (ISA-ene). Våre oppgaver og plikter i henhold til disse standardene er beskrevet nedenfor under *Revisors oppgaver og plikter ved revisjonen av årsregnskapet*. Vi er uavhengige av selskapet i samsvar med kravene i relevante lover og forskrifter i Norge og International Code of Ethics for Professional Accountants (inkludert internasjonale uavhengighetsstandarder) utstedt av International Ethics Standards Board for Accountants (IESBA-reglene), og vi har overholdt våre øvrige etiske forpliktelser i samsvar med disse kravene. Innhentet revisjonsbevis er etter vår vurdering tilstrekkelig og hensiktsmessig som grunnlag for vår konklusjon.

Øvrig informasjon

Styret og daglig leder (ledelsen) er ansvarlige for informasjonen i årsberetningen. Øvrig informasjon omfatter informasjon i årsrapporten bortsett fra årsregnskapet og den tilhørende revisjonsberetningen. Vår konklusjon om årsregnskapet ovenfor dekker ikke informasjonen i årsberetningen.

I forbindelse med revisjonen av årsregnskapet er det vår oppgave å lese årsberetningen. Formålet er å vurdere hvorvidt det foreligger vesentlig inkonsistens mellom årsberetningen og årsregnskapet og den kunnskap vi har opparbeidet oss under revisjonen av årsregnskapet, eller hvorvidt informasjon i årsberetningen ellers fremstår som vesentlig feil. Vi har plikt til å rapportere dersom årsberetningen fremstår som vesentlig feil. Vi har ingenting å rapportere i så henseende.

Basert på kunnskapen vi har opparbeidet oss i revisjonen, mener vi at årsberetningen

- er konsistent med årsregnskapet og
- inneholder de opplysninger som skal gis i henhold til gjeldende lovkrav.

Ledelsens ansvar for årsregnskapet

Ledelsen er ansvarlig for å utarbeide årsregnskapet og for at det gir et rettviseende bilde i samsvar med

© KPMG AS, a Norwegian limited liability company and a member firm of the KPMG global organization of independent member firms affiliated with KPMG International Limited, a private English company limited by guarantee. All rights reserved.

Statsautoriserte revisorer medlemmer av Den norske Revisorforening

Offices in:

Oslo	Elverum	Mo i Rana	Tromsø
Alta	Finnsnes	Molde	Trondheim
Arendal	Hamar	Sandefjord	Tynset
Bergen	Haugesund	Stavanger	Ulsteinvik
Bode	Knarvik	Stord	Ålesund
Drammen	Kristiansand	Straume	

Penneo document key: GUEHG-LZ1W4-XCKTC-F2ZEV-H1WUJ-DMUPD



regnskapslovens regler og god regnskapsskikk i Norge. Ledelsen er også ansvarlig for slik internkontroll som den finner nødvendig for å kunne utarbeide et årsregnskap som ikke inneholder vesentlig feilinformasjon, verken som følge av misligheter eller utilsiktede feil.

Ved utarbeidelsen av årsregnskapet må ledelsen ta standpunkt til selskapets evne til fortsatt drift og opplyse om forhold av betydning for fortsatt drift. Forutsetningen om fortsatt drift skal legges til grunn for årsregnskapet så lenge det ikke er sannsynlig at virksomheten vil bli avviklet.

Revisors oppgaver og plikter ved revisjonen av årsregnskapet

Vårt mål er å oppnå betryggende sikkerhet for at årsregnskapet som helhet ikke inneholder vesentlig feilinformasjon, verken som følge av misligheter eller utilsiktede feil, og å avgi en revisjonsberetning som inneholder vår konklusjon. Betryggende sikkerhet er en høy grad av sikkerhet, men ingen garanti for at en revisjon utført i samsvar med ISA-ene, alltid vil avdekke vesentlig feilinformasjon. Feilinformasjon kan oppstå som følge av misligheter eller utilsiktede feil. Feilinformasjon er å anse som vesentlig dersom den enkeltvis eller samlet med rimelighet kan forventes å påvirke de økonomiske beslutningene som brukerne foretar på grunnlag av årsregnskapet.

Som del av en revisjon i samsvar med ISA-ene, utøver vi profesjonelt skjønn og utviser profesjonell skepsis gjennom hele revisjonen. I tillegg:

- identifiserer og vurderer vi risikoen for vesentlig feilinformasjon i regnskapet, enten det skyldes misligheter eller utilsiktede feil. Vi utformer og gjennomfører revisjonshandlinger for å håndtere slike risikoer, og innhenter revisjonsbevis som er tilstrekkelig og hensiktsmessig som grunnlag for vår konklusjon. Risikoen for at vesentlig feilinformasjon som følge av misligheter ikke blir avdekket, er høyere enn for feilinformasjon som skyldes utilsiktede feil, siden misligheter kan innebære samarbeid, forfalskning, bevisste utelatelser, uriktige fremstillinger eller overstyring av internkontroll.
- opparbeider vi oss en forståelse av intern kontroll som er relevant for revisjonen, for å utforme revisjonshandlinger som er hensiktsmessige etter omstendighetene, men ikke for å gi uttrykk for en mening om effektiviteten av selskapets interne kontroll.
- evaluerer vi om de anvendte regnskapsprinsippene er hensiktsmessige og om regnskapsestimaterne og tilhørende noteopplysninger utarbeidet av ledelsen er rimelige.
- konkluderer vi på om ledelsens bruk av fortsatt drift-forutsetningen er hensiktsmessig, og, basert på innhentede revisjonsbevis, hvorvidt det foreligger vesentlig usikkerhet knyttet til hendelser eller forhold som kan skape tvil av betydning om selskapets evne til fortsatt drift. Dersom vi konkluderer med at det eksisterer vesentlig usikkerhet, kreves det at vi i revisjonsberetningen henleder oppmerksomheten på tilleggsopplysningene i årsregnskapet, eller, dersom slike tilleggsopplysninger ikke er tilstrekkelige, at vi modifierer vår konklusjon. Våre konklusjoner er basert på revisjonsbevis innhentet frem til datoen for revisjonsberetningen. Etterfølgende hendelser eller forhold kan imidlertid medføre at selskapet ikke kan fortsette driften.
- evaluerer vi den samlede presentasjonen, strukturen og innholdet i årsregnskapet, inkludert tilleggsopplysningene, og hvorvidt årsregnskapet gir uttrykk for de underliggende transaksjonene og hendelsene på en måte som gir et rettviseende bilde.

Vi kommuniserer med styret blant annet om det planlagte innholdet i og tidspunkt for revisjonsarbeidet og eventuelle vesentlige funn i revisjonen, herunder vesentlige svakheter i intern kontroll som vi avdekker gjennom revisjonen.

Bergen

KPMG AS

Magnar Høgh Ekerhovd

Penneo document key: GUEHG-LZ1W4-XCKTC-F22EY-H1WUJ-DMUPD



Statsautorisert revisor
(elektronisk signert)

Penneo document key: GUEHG-LZ1W4-XCKTC-F22EY-H1WUJ-DMUUPD



PENNEO

Signaturene i dette dokumentet er juridisk bindende. Dokument signert med "Penneo™ - sikker digital signatur". De signerende parter sin identitet er registrert, og er listet nedenfor.

"Med min signatur bekrefter jeg alle datoer og innholdet i dette dokument."

Ekerhovd, Magnar Høgh

Statsautorisert revisor

På vegne av: KPMG AS

Serienummer: no_bankid:9578-5995-4-1525127

IP: 77.16.xxx.xxx

2024-05-09 14:23:05 UTC



Penneo Dokumentnr: GUEHG-LZ1W4-XCKTC-F22EV-HT1WUJ-DMUUPD

Dokumentet er signert digitalt, med **Penneo.com**. Alle digitale signatur-data i dokumentet er sikret og validert av den datamaskin-utregnede hash-verdien av det opprinnelige dokument. Dokumentet er låst og tids-stemplet med et sertifikat fra en betrodd tredjepart. All kryptografisk bevis er integrert i denne PDF, for fremtidig validering (hvis nødvendig).

Hvordan bekrefter at dette dokumentet er originalen?

Dokumentet er beskyttet av ett Adobe CDS sertifikat. Når du åpner dokumentet i

Adobe Reader, skal du kunne se at dokumentet er sertifisert av **Penneo e-signature service <penneo@penneo.com>**. Dette garanterer at innholdet i dokumentet ikke har blitt endret.

Det er lett å kontrollere de kryptografiske beviser som er lokalisert inne i dokumentet, med Penneo validator - <https://penneo.com/validator>