



## ÅRSREGNSKAPET FOR REGNSKAPSÅRET 2021 - GENERELL INFORMASJON

### Enheten

Organisasjonsnummer: 993 399 175  
Organisasjonsform: Aksjeselskap  
Foretaksnavn: HANSI HOLDING AS  
Forretningsadresse: Steinbekkhaugveien 158  
8611 MO I RANA

### Regnskapsår

Årsregnskapets periode: 01.01.2021 - 31.12.2021

### Konsern

Morselskap i konsern: Ja  
Konsernregnskap lagt ved: Nei

### Regnskapsregler

Regler for små foretak benyttet: Ja  
Benyttet ved utarbeidelsen av årsregnskapet til selskapet: Regnskapslovens alminnelige regler

### Årsregnskapet fastsatt av kompetent organ

Bekreftet av representant for selskapet: Kurt Remy Bredesen  
Dato for fastsettelse av årsregnskapet: 01.06.2022

### Grunnlag for avgivelse

År 2021: Årsregnskapet er elektronisk innlevert  
År 2020: Tall er hentet fra elektronisk innlevert årsregnskap fra 2021

*Det er ikke krav til at årsregnskapet m.v. som sendes til Regnskapsregisteret er undertegnet. Kontrollen på at dette er utført ligger hos revisor/enhetens øverste organ. Sikkerheten ivaretas ved at innsender har rolle/rettighet for innsending av årsregnskapet via Altinn, og ved at det bekreftes at årsregnskapet er fastsatt av kompetent organ.*

Brønnøysundregistrene, 08.06.2023



## Resultatregnskap

Beløp i: NOK	Note	2021	2020
<b>RESULTATREGNSKAP</b>			
<b>Inntekter</b>			
Salgsinntekt		258 692	750 222
<b>Sum inntekter</b>		<b>258 692</b>	<b>750 222</b>
<b>Kostnader</b>			
Lønnskostnad	8		
Avskrivning av driftsmidler og immaterielle eiendeler	2	116 900	116 900
Nedskrivning av varige driftsmidler og immaterielle eiendeler	2		
Annen driftskostnad	8	28 015	28 268
<b>Sum kostnader</b>		<b>144 915</b>	<b>145 168</b>
<b>Driftsresultat</b>		<b>113 777</b>	<b>605 054</b>
<b>Finansinntekter og finanskostnader</b>			
Annen renteinntekt		153 492	228 650
Annen finansinntekt		393 542	707 415
Verdiøkning markedsbaserte omløpsmidler			1 468 064
<b>Sum finansinntekter</b>		<b>547 033</b>	<b>2 404 129</b>
Verdireduksjon markedsbaserte omløpsmidler			4 435 214
Annen rentekostnad		126	
Annen finanskostnad		12 745	
<b>Sum finanskostnader</b>		<b>12 871</b>	<b>4 435 214</b>
<b>Netto finans</b>	10	<b>534 163</b>	<b>-2 031 084</b>
<b>Ordinært resultat før skattekostnad</b>		<b>647 939</b>	<b>-1 426 031</b>
Skattekostnad	1	61 368	187 820
<b>Ordinært resultat etter skattekostnad</b>		<b>586 571</b>	<b>-1 613 851</b>
<b>Årsresultat</b>	9	<b>586 571</b>	<b>-1 613 851</b>
<b>Årsresultat etter minoritetsinteresser</b>		<b>586 571</b>	<b>-1 613 851</b>
<b>Totalresultat</b>		<b>586 571</b>	<b>-1 613 851</b>



## Resultatregnskap

<b>Beløp i: NOK</b>	<b>Note</b>	<b>2021</b>	<b>2020</b>
<b>Overføringer og disponeringer</b>			
Ordinært utbytte		400 000	250 000
Avsatt til annen egenkapital		186 571	
Overført fra annen egenkapital			-1 863 851
<b>Sum overføringer og disponeringer</b>	<b>9</b>	<b>586 571</b>	<b>-1 613 851</b>



## Balanse

Beløp i: NOK	Note	2021	2020
<b>BALANSE - EIENDELER</b>			
<b>Anleggsmidler</b>			
<b>Immaterielle eiendeler</b>			
Forskning og utvikling	2		
Konsesjoner, patenter o.l.	2		
Utsatt skattefordel	1, 2	102 549	106 872
Goodwill	2		
<b>Sum immaterielle eiendeler</b>		<b>102 549</b>	<b>106 872</b>
<b>Varige driftsmidler</b>			
Tomter, bygninger o.a. fast eiendom	2		
Maskiner og anlegg	2		
Skip og flytende installasjoner	2		
Driftsløsøre, inventar o.a. utstyr	2	94 143	211 043
<b>Sum varige driftsmidler</b>		<b>94 143</b>	<b>211 043</b>
<b>Finansielle anleggsmidler</b>			
Investering i datterselskap	6	860 000	860 000
Investering i annet foretak i samme konsern	6		
Lån til foretak i samme konsern	5		
Investeringer i aksjer og andeler	7	500 000	500 000
Obligasjoner	7	8 741 340	9 418 532
Andre langsiktige fordringer		1 184 760	1 316 760
<b>Sum finansielle anleggsmidler</b>		<b>11 286 100</b>	<b>12 095 292</b>
<b>Sum anleggsmidler</b>		<b>11 482 792</b>	<b>12 413 207</b>
<b>Omløpsmidler</b>			
<b>Varer</b>			
<b>Fordringer</b>			
Kundefordringer	5		
Andre kortsiktige fordringer		25 352	24 161
<b>Sum fordringer</b>		<b>25 352</b>	<b>24 161</b>
<b>Investeringer</b>			



## Balanse

<b>Beløp i: NOK</b>	<b>Note</b>	<b>2021</b>	<b>2020</b>
Aksjer og andeler i foretak i samme konsern	6		
Markedsbaserte aksjer	7		
Markedsbaserte verdipapirer	7		
Andre markedsbaserte finansielle instrumenter	7		
<b>Bankinnskudd, kontanter og lignende</b>			
Bankinnskudd, kontanter o.l.	3	8 427 095	7 367 558
<b>Sum bankinnskudd, kontanter og lignende</b>		<b>8 427 095</b>	<b>7 367 558</b>
<b>Sum omløpsmidler</b>		<b>8 452 447</b>	<b>7 391 720</b>
<b>SUM EIENDELER</b>		<b>19 935 238</b>	<b>19 804 927</b>
<b>BALANSE - EGENKAPITAL OG GJELD</b>			
<b>Egenkapital</b>			
<b>Innskutt egenkapital</b>			
Aksjekapital	4	170 000	170 000
Overkurs		10 405 201	10 405 201
Annen innskutt egenkapital	9		
<b>Sum innskutt egenkapital</b>		<b>10 575 201</b>	<b>10 575 201</b>
<b>Opptjent egenkapital</b>			
Nedsatt overkursfond - ikke gjennomført	9		
Annen egenkapital	9	8 826 250	8 639 678
Udekket tap	9		
<b>Sum opptjent egenkapital</b>		<b>8 826 250</b>	<b>8 639 678</b>
<b>Sum egenkapital</b>		<b>19 401 451</b>	<b>19 214 879</b>
<b>Gjeld</b>			
<b>Langsiktig gjeld</b>			
Utsatt skatt	1		
<b>Annen langsiktig gjeld</b>			
<b>Sum langsiktig gjeld</b>		<b>0</b>	<b>0</b>



## Balanse

<b>Beløp i: NOK</b>	<b>Note</b>	<b>2021</b>	<b>2020</b>
<b>Kortsiktig gjeld</b>			
Leverandørgjeld	5		
Betalbar skatt	1	57 045	175 763
Skyldig offentlige avgifter		10 384	29 625
Utbytte	9		250 000
Annen kortsiktig gjeld	5	466 359	134 660
<b>Sum kortsiktig gjeld</b>		<b>533 788</b>	<b>590 048</b>
<b>Sum gjeld</b>		<b>533 788</b>	<b>590 048</b>
<b>SUM EGENKAPITAL OG GJELD</b>		<b>19 935 238</b>	<b>19 804 927</b>



## Brønnøysundregistrene

### ÅRSREGNSKAP FOR REGNSKAPSÅRET 2021 - GENERELL INFORMASJON

Journalnummer: 2022 424280

#### Enheten

Organisasjonsnummer: 993 399 175  
Organisasjonsform: Aksjeselskap  
Foretaksnavn: HANSI HOLDING AS  
Forretningsadresse: Steinbekkhaugveien 158  
8611 MO I RANA

#### Regnskapsår

Årsregnskapets periode: 01.01.2021 - 31.12.2021

#### Konsern

Morselskap i konsern: Ja  
Konsernregnskap lagt ved: Nei

#### Regnskapsregler

Regler for små foretak benyttet: Ja  
Benyttet ved utarbeidelsen av  
årsregnskapet til selskapet: Regnskapslovens alminnelige regler

#### Årsregnskapet fastsatt av kompetent organ

Bekreftet av representant for selskapet: Kurt Remy Bredesen  
Dato for fastsettelse av årsregnskapet: 01.06.2022

#### Grunnlag for avgivelse

År 2021: Årsregnskap er elektronisk innlevert.  
År 2020: Tall er hentet fra elektronisk innlevert årsregnskap fra 2021.

*Det er ikke krav til at årsregnskapet m.v. som sendes til Regnskapsregisteret er undertegnet. Kontrollen på at dette er utført ligger hos revisor/enhetens øverste organ. Sikkerheten ivaretas ved at innsender har rolle/rettighet for innsending av årsregnskapet via Altinn, og ved at det bekreftes at årsregnskapet er fastsatt av kompetent organ.*

Brønnøysundregistrene, 14.06.2022



Organisasjonsnr: 993 399 175  
HANSI HOLDING AS

## RESULTATREGNSKAP

<b>Beløp i: NOK</b>	<b>Note</b>	<b>2021</b>	<b>2020</b>
<b>RESULTATREGNSKAP</b>			
<b>Inntekter</b>			
Salgsinntekt		258 692	750 222
<b>Sum inntekter</b>		<b>258 692</b>	<b>750 222</b>
<b>Kostnader</b>			
Lønnskostnad	8		
Avskrivning av driftsmidler og immaterielle eiendeler	2	116 900	116 900
Nedskrivning av varige driftsmidler og immaterielle eiendeler	2		
Annen driftskostnad	8	28 015	28 268
<b>Sum kostnader</b>		<b>144 915</b>	<b>145 168</b>
<b>Driftsresultat</b>		<b>113 777</b>	<b>605 054</b>
<b>Finansinntekter og finanskostnader</b>			
Annen renteinntekt		153 492	228 650
Annen finansinntekt		393 542	707 415
Verdiøkning markedsbaserte omløpsmidler			1 468 064
<b>Sum finansinntekter</b>		<b>547 033</b>	<b>2 404 129</b>
Verdireduksjon markedsbaserte omløpsmidler			4 435 214
Annen rentekostnad		126	
Annen finanskostnad		12 745	
<b>Sum finanskostnader</b>		<b>12 871</b>	<b>4 435 214</b>
<b>Netto finans</b>	10	<b>534 163</b>	<b>-2 031 084</b>
<b>Ordinært resultat før skattekostnad</b>		<b>647 939</b>	<b>-1 426 031</b>
Skattekostnad	1	61 368	187 820
<b>Ordinært resultat etter skattekostnad</b>		<b>586 571</b>	<b>-1 613 851</b>
<b>Årsresultat</b>	9	<b>586 571</b>	<b>-1 613 851</b>
<b>Årsresultat etter minoritetsinteresser</b>		<b>586 571</b>	<b>-1 613 851</b>
<b>Totalresultat</b>		<b>586 571</b>	<b>-1 613 851</b>
<b>Overføringer og disponeringer</b>			



Ordinært utbytte		400 000	250 000
Avsatt til annen egenkapital		186 571	
Overført fra annen egenkapital			-1 863 851
<b>Sum overføringer og disponeringer</b>	<b>9</b>	<b>586 571</b>	<b>-1 613 851</b>



Organisasjonsnr: 993 399 175  
HANSI HOLDING AS

## BALANSE

Beløp i: NOK Note 2021 2020

### BALANSE - EIENDELER

#### Anleggsmidler

##### Immaterielle eiendeler

Forskning og utvikling	2		
Konsesjoner, patenter o.l.	2		
Utsatt skattefordel	1, 2	102 549	106 872
Goodwill	2		
<b>Sum immaterielle eiendeler</b>		<b>102 549</b>	<b>106 872</b>

##### Varige driftsmidler

Tomter, bygninger o.a. fast eiendom	2		
Maskiner og anlegg	2		
Skip og flytende installasjoner	2		
Driftsløsøre, inventar o. a. utstyr	2	94 143	211 043
<b>Sum varige driftsmidler</b>		<b>94 143</b>	<b>211 043</b>

##### Finansielle anleggsmidler

Investering i datterselskap	6	860 000	860 000
Investering i annet foretak i samme konsern	6		
Lån til foretak i samme konsern	5		
Investeringer i aksjer og andeler	7	500 000	500 000
Obligasjoner	7	8 741 340	9 418 532
Andre langsiktige fordringer		1 184 760	1 316 760
<b>Sum finansielle anleggsmidler</b>		<b>11 286 100</b>	<b>12 095 292</b>
<b>Sum anleggsmidler</b>		<b>11 482 792</b>	<b>12 413 207</b>

##### Omløpsmidler

##### Varer

##### Fordringer

Kundefordringer	5		
Andre kortsiktige fordringer		25 352	24 161
<b>Sum fordringer</b>		<b>25 352</b>	<b>24 161</b>

##### Investeringer

Aksjer og andeler i foretak i samme konsern	6		
Markedsbaserte aksjer	7		
Markedsbaserte verdipapirer	7		



Andre markedsbaserte finansielle instrumenter	7		
<b>Bankinnskudd, kontanter og lignende</b>			
Bankinnskudd, kontanter o. l.	3	8 427 095	7 367 558
<b>Sum bankinnskudd, kontanter og lignende</b>		<b>8 427 095</b>	<b>7 367 558</b>
<b>Sum omløpsmidler</b>		<b>8 452 447</b>	<b>7 391 720</b>
<b>SUM EIENDELER</b>		<b>19 935 238</b>	<b>19 804 927</b>
<b>BALANSE - EGENKAPITAL OG GJELD</b>			
<b>Egenkapital</b>			
<b>Innskutt egenkapital</b>			
Aksjekapital	4	170 000	170 000
Overkurs		10 405 201	10 405 201
Annen innskutt egenkapital	9		
<b>Sum innskutt egenkapital</b>		<b>10 575 201</b>	<b>10 575 201</b>
<b>Opptjent egenkapital</b>			
Nedsatt overkursfond - ikke gjennomført	9		
Annen egenkapital	9	8 826 250	8 639 678
Udekket tap	9		
<b>Sum opptjent egenkapital</b>		<b>8 826 250</b>	<b>8 639 678</b>
<b>Sum egenkapital</b>		<b>19 401 451</b>	<b>19 214 879</b>
<b>Gjeld</b>			
<b>Langsiktig gjeld</b>			
Utsatt skatt	1		
Annen langsiktig gjeld			
<b>Sum langsiktig gjeld</b>		<b>0</b>	<b>0</b>
<b>Kortsiktig gjeld</b>			
Leverandørgjeld	5		
Betalbar skatt	1	57 045	175 763
Skyldig offentlige avgifter		10 384	29 625
Utbytte	9		250 000
Annen kortsiktig gjeld	5	466 359	134 660
<b>Sum kortsiktig gjeld</b>		<b>533 788</b>	<b>590 048</b>
<b>Sum gjeld</b>		<b>533 788</b>	<b>590 048</b>
<b>SUM EGENKAPITAL OG GJELD</b>		<b>19 935 238</b>	<b>19 804 927</b>



Organisasjonsnr: 993 399 175  
HANSI HOLDING AS

NOTEOPPLYSNINGER - SELSKAP - alle poster oppgitt i hele tall

Note

Antall aksjer og aksjeeiere

Note

Antall årsverk i regnskapsåret

Virksomheten har hatt følgende antall årsverk:  
0.00

Omløpsmidler                      Startdato      Sluttdato      Endring

Skattemessig fremf.undersk. Startdato      Sluttdato      Endring

Kortsiktig gjeld                      Startdato      Sluttdato      Endring



Til generalforsamlingen i Hansi Holding AS

## Uavhengig revisors beretning Uttalelse om revisjonen av årsregnskapet

### Konklusjon

Vi har revidert Hansi Holding AS' årsregnskap som viser et overskudd på kr 586 571. Årsregnskapet består av balanse per 31. desember 2021 og resultatregnskap for regnskapsåret avsluttet per denne datoen og noter til årsregnskapet, herunder et sammendrag av viktige regnskapsprinsipper.

Etter vår mening er det medfølgende årsregnskapet avgitt i samsvar med lov og forskrifter og gir et rettviseende bilde av selskapets finansielle stilling per 31. desember 2021, og av dets resultater for regnskapsåret avsluttet per denne datoen i samsvar med regnskapslovens regler og god regnskapsskikk i Norge.

### Grunnlag for konklusjonen

Vi har gjennomført revisjonen i samsvar med lov, forskrift og god revisjonsskikk i Norge, herunder de internasjonale revisjonsstandardene (ISA-ene). Våre oppgaver og plikter i henhold til disse standardene er beskrevet i Revisors oppgaver og plikter ved revisjon av årsregnskapet. Vi er uavhengige av selskapet slik det kreves i lov og forskrift, og har overholdt våre øvrige etiske forpliktelser i samsvar med disse kravene. Etter vår oppfatning er innhentet revisjonsbevis tilstrekkelig og hensiktsmessig som grunnlag for vår konklusjon.

### Styret og daglig leders ansvar for årsregnskapet

Styret og daglig leder (ledelsen) er ansvarlig for å utarbeide årsregnskapet i samsvar med lov og forskrifter, herunder for at det gir et rettviseende bilde i samsvar med regnskapslovens regler og god regnskapsskikk i Norge. Ledelsen er også ansvarlig for slik intern kontroll som den finner nødvendig for å kunne utarbeide et årsregnskap som ikke inneholder vesentlig feilinformasjon, verken som følge av misligheter eller utilsiktede feil.

Ved utarbeidelsen av årsregnskapet må ledelsen ta standpunkt til selskapets evne til fortsatt drift og opplyse om forhold av betydning for fortsatt drift. Forutsetningen om fortsatt drift skal legges til grunn for årsregnskapet så lenge det ikke er sannsynlig at virksomheten vil bli avvirket.

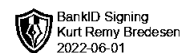


## Revisors oppgaver og plikter ved revisjonen av årsregnskapet

Vårt mål er å oppnå betryggende sikkerhet for at årsregnskapet som helhet ikke inneholder vesentlig feilinformasjon, verken som følge av misligheter eller utilsiktede feil, og å avgi en revisjonsberetning som inneholder vår konklusjon. Betryggende sikkerhet er en høy grad av sikkerhet, men ingen garanti for at en revisjon utført i samsvar med lov, forskrift og god revisjonsskikk i Norge, herunder ISA-ene, alltid vil avdekke vesentlig feilinformasjon som eksisterer. Feilinformasjon kan oppstå som følge av misligheter eller utilsiktede feil. Feilinformasjon blir vurdert som vesentlig dersom den enkeltvis eller samlet med rimelighet kan forventes å påvirke økonomiske beslutninger som brukerne foretar basert på årsregnskapet. For videre beskrivelse av revisors oppgaver og plikter vises det til [revisorforeningen.no/revisjonsberetninger](https://revisorforeningen.no/revisjonsberetninger).

Mo i Rana, 02.06.2022  
Helgeland Revisjon AS

Geir Voldsund  
Statsautorisert revisor



Årsregnskap 2021

# Hansi Holding AS

Org.nr.:993 399 175



<b>Resultatregnskap</b>			
Hansi Holding AS			
<b>Driftsinntekter og driftskostnader</b>	<b>Note</b>	<b>2021</b>	<b>2020</b>
Salgsinntekt		258 692	750 222
Sum driftsinntekter		<u>258 692</u>	<u>750 222</u>
Avskrivning av driftsmidler og immaterielle eiendeler	2	116 900	116 900
Annen driftskostnad	8	28 015	28 268
Sum driftskostnader		<u>144 915</u>	<u>145 168</u>
Driftsresultat		<u>113 777</u>	<u>605 054</u>
<b>Finansinntekter og finanskostnader</b>			
Annen renteinntekt		153 492	228 650
Annen finansinntekt		393 542	707 415
Verdiøkning markedsbaserte omløpsmidler		0	1 468 064
Verdireduksjon markedsbaserte omløpsmidler		0	4 435 214
Annen rentekostnad		126	0
Annen finanskostnad		12 745	0
Resultat av finansposter	10	<u>534 163</u>	<u>-2 031 084</u>
Resultat før skattekostnad		647 939	-1 426 031
Skattekostnad	1	61 368	187 820
Årets resultat		<u>586 571</u>	<u>-1 613 851</u>
Årsresultat	9	<u>586 571</u>	<u>-1 613 851</u>
<b>Overføringer</b>			
Avsatt til utbytte		400 000	250 000
Avsatt til annen egenkapital		186 571	0
Overført fra annen egenkapital		0	1 863 851
Sum overføringer	9	<u>586 571</u>	<u>-1 613 851</u>



<b>Balanse</b>			
Hansi Holding AS			
<b>Eiendeler</b>	<b>Note</b>	<b>2021</b>	<b>2020</b>
Utsatt skattefordel	1, 2	102 549	106 872
Sum immaterielle eiendeler		<u>102 549</u>	<u>106 872</u>
Driftsløsøre, inventar o.a. utstyr	2	94 143	211 043
Sum varige driftsmidler		<u>94 143</u>	<u>211 043</u>
<b>Finansielle anleggsmidler</b>			
Investeringer i datterselskap	6	860 000	860 000
Investeringer i aksjer og andeler	7	500 000	500 000
Obligasjoner	7	8 741 340	9 418 532
Andre langsiktige fordringer		1 184 760	1 316 760
Sum finansielle anleggsmidler		<u>11 286 100</u>	<u>12 095 292</u>
Sum anleggsmidler		<u>11 482 792</u>	<u>12 413 207</u>
<b>Omløpsmidler</b>			
<b>Fordringer</b>			
Andre kortsiktige fordringer		25 352	24 161
Sum fordringer		<u>25 352</u>	<u>24 161</u>
<b>Investeringer</b>			
Bankinnskudd, kontanter o.l.	3	8 427 095	7 367 558
Sum omløpsmidler		<u>8 452 447</u>	<u>7 391 720</u>
Sum eiendeler		<u>19 935 238</u>	<u>19 804 927</u>

**Balanse**

## Hansi Holding AS

<b>Egenkapital og gjeld</b>	<b>Note</b>	<b>2021</b>	<b>2020</b>
<b>Innskutt egenkapital</b>			
Aksjekapital	4	170 000	170 000
Overkurs		10 405 201	10 405 201
Sum innskutt egenkapital		<u>10 575 201</u>	<u>10 575 201</u>
<b>Opptjent egenkapital</b>			
Annen egenkapital	9	8 826 250	8 639 678
Sum opptjent egenkapital		<u>8 826 250</u>	<u>8 639 678</u>
Sum egenkapital		<u>19 401 451</u>	<u>19 214 879</u>
<b>Gjeld</b>			
<b>Kortsiktig gjeld</b>			
Betalbar skatt	1	57 045	175 763
Skyldig offentlige avgifter		10 384	29 625
Utbytte	9	0	250 000
Annen kortsiktig gjeld	5	466 359	134 660
Sum kortsiktig gjeld		<u>533 788</u>	<u>590 048</u>
Sum gjeld		<u>533 788</u>	<u>590 048</u>
Sum egenkapital og gjeld		<u>19 935 238</u>	<u>19 804 927</u>

Mo i Rana, 01.06.2022  
Styret i Hansi Holding AS

\_\_\_\_\_  
Kurt Remy Bredeesen  
styreleder/daglig leder



## Hansi Holding AS

### Regnskapsprinsipper

Årsregnskapet er satt opp i samsvar med regnskapsloven og NRS 8 - God regnskapsskikk for små foretak.

#### Driftsinntekter

Inntektsføring ved salg av varer skjer på leveringstidspunktet. Tjenester inntektsføres etter hvert som de leveres.

#### Skatt

Skattekostnaden i resultatregnskapet omfatter både periodens betalbare skatt og endring i utsatt skatt. Utsatt skatt er beregnet med 22% på grunnlag av de midlertidige forskjeller som eksisterer mellom regnskapsmessige og skattemessige verdier, samt ligningsmessig underskudd til fremføring ved utgangen av regnskapsåret. Skatteøkende og skattereduserende midlertidige forskjeller som reverserer eller kan reverseres i samme periode er utlignet og nettoført.

#### Klassifisering og vurdering av balanseposter

Eiendeler bestemt til varig eie eller bruk er klassifisert som anleggsmidler. Eiendeler som er knyttet til varekretsløpet er klassifisert som omløpsmidler. Fordringer klassifiseres som omløpsmidler hvis de skal tilbakebetales i løpet av ett år. For gjeld er analoge kriterier lagt til grunn. Første års avdrag på langsiktige fordringer og langsiktig gjeld klassifiseres likevel ikke som omløpsmiddel og kortsiktig gjeld.

#### Varige driftsmidler

Varige driftsmidler balanseføres og avskrives lineært over driftsmidlenes forventede levetid dersom de har antatt levetid over 3 år og har en kostpris som overstiger kr 15 000. Vedlikehold av driftsmidler kostnadsføres løpende. Påkostninger eller forbedringer tillegges driftsmidlets kostpris og avskrives i takt med driftsmidlet. Skillet mellom vedlikehold og påkostning/forbedring regnes i forhold til driftsmidlets stand ved kjøp av driftsmidlet. Utgifter til leie av driftsmidler kostnadsføres. Forskuddsbetalinger balanseføres som forskuddsbetalt kostnad, og fordeles over leieperioden.

#### Aksjer i datterselskap

Investeringer i datterselskap er vurdert etter kostmetoden ettersom konsernet samlet ikke overstiger grensen for små foretak.

#### Fordringer

Kundefordringer og andre fordringer oppføres til pålydende etter fradrag for avsetning til forventet tap. Avsetning til tap gjøres på grunnlag av en individuell vurdering av de enkelte fordringene.



## Hansi Holding AS

### Note 1 Skatt

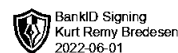
<b>Årets skattekostnad</b>	<b>2021</b>	<b>2020</b>
Resultatført skatt på ordinært resultat:		
Betalbar skatt	57 045	175 763
Endring i utsatt skattefordel	4 323	12 057
<b>Skattekostnad ordinært resultat</b>	<b>61 368</b>	<b>187 820</b>
Skattepliktig inntekt:		
Ordinært resultat før skatt	647 939	-1 426 031
Permanente forskjeller	-368 990	2 279 757
Endring i midlertidige forskjeller	-19 652	-54 804
<b>Skattepliktig inntekt</b>	<b>259 297</b>	<b>798 922</b>
Betalbar skatt i balansen:		
Betalbar skatt på årets resultat	57 045	175 763
<b>Sum betalbar skatt i balansen</b>	<b>57 045</b>	<b>175 763</b>

Skatteeffekten av midlertidige forskjeller som har gitt opphav til utsatt skatt og utsatte skattefordeler, spesifisert på typer av midlertidige forskjeller

	<b>2021</b>	<b>2020</b>	<b>Endring</b>
Varige driftsmidler	-449 132	-469 284	-20 152
Avsetninger mv	-17 000	-16 500	500
<b>Sum</b>	<b>-466 132</b>	<b>-485 784</b>	<b>-19 652</b>
<b>Grunnlag for utsatt skattefordel</b>	<b>-466 132</b>	<b>-485 784</b>	<b>-19 652</b>
<b>Utsatt skattefordel (22 %)</b>	<b>-102 549</b>	<b>-106 872</b>	<b>-4 323</b>

### Note 2 Varige driftsmidler og immaterielle eiendeler

	<b>Maskiner</b>	<b>Biler</b>	<b>Totalt</b>
Anskaffelseskost 01.01.2021	6 487 738	352 539	6 840 277
Tilgang (korreksjon)	1 000		1 000
Avgang			0
Anskaffelseskost 31.12.2021	6 488 738	352 539	6 841 277
Akkumulerte avskrivninger	6 394 595	352 539	6 747 134
<b>Bokført verdi 31.12.2021</b>	<b>94 143</b>	<b>0</b>	<b>94 143</b>
Årets avskrivninger	116 900	0	116 900
Forventet økonomisk levetid	5 - 10 år	7 år	
Avskrivningsplan	Lineær	Lineær	



## Hansi Holding AS

### Note 3 Bundne midler

	2021	2020
Ikke krav til bundne bankinnskudd	0	0

### Note 4 Aksjekapital og aksjonærinformasjon

Aksjekapitalen på kr. 170 000 består av 170 ordinære aksjer à kr. 1 000.

Kurt Remy Bredesen (styreleder) eier samtlige aksjer.

### Note 5 Mellomværende med nærstående part

	Andre fordringer		
	2020	2021	2020
Kurt Remy Bredesen	0	1 184 760	1 316 760
<b>Sum</b>	<b>0</b>	<b>1 184 760</b>	<b>1 316 760</b>

	Øvrig gjeld		
	2020	2021	2020
Kurt Remy Bredesen	0	449 359	118 160
<b>Sum</b>	<b>0</b>	<b>449 359</b>	<b>118 160</b>

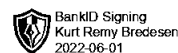
Lånet til aksjonær blir belastet med til enhver tid gjeldende skjermingsrente

Avdragsplan er kr 132 00 som betales den 31.12. hvert år

Det er stillet sikkerhet gjennom tinglyst pant i fast eiendom.

### Note 6 Langsiktige investeringer i andre selskaper

	Forretnings- kontor	Eierandel/ stemmeandel	Egenkapital siste år (100%)	Resultat siste år (100%)
<b>Datterselskap</b>				
Rana Mek AS	Mo i Rana Norge	100%	11 157 257	1 938 402



## Hansi Holding AS

### Note 7 Andre langsiktige aksjer og andeler

	<b>Balansef. verdi</b>
Fond og aksjeinvesteringer	9 241 340
Aksjer i datterselskap - Rana Mek AS	860 000
<b>Balanseført verdi 31.12.2021</b>	<b>10 101 340</b>

Selskapet har 8 investeringer i ulike fond og obligasjoner. Disse betraktes som langsiktige investeringer. Fond og obligasjoner er ført opp til kostpris.

### Note 8 Lønnskostnader og ytelser, godtgjørelser til daglig leder, styret og revisor

#### Lønnskostnader

Selskapet har i 2021 sysselsatt 0 årsverk.

#### Pensjonsforpliktelser

Selskapet er ikke pliktig til å ha tjenstepensjonsordning etter lov om obligatorisk tjenstepensjon.

#### Ytelser til ledende personer

Ikke utbetalt honorar til selskapets tillitsmenn. Ingen avtale om bonus.

### Note 9 Egenkapital

	Aksjekapital	Overkurs	Annen innskutt egenkapital	Annen egenkapital	Sum egenkapital
Egenkapital 01.01.2021	170 000	10 405 201	0	8 639 678	19 214 879
Årets resultat	0	0	0	586 571	586 571
Avsatt og ekstra utbytte	0	0	0	- 400 000	-400 000
Kapitalendring	0	0	0	0	0
<b>Egenkapital 31.12.2021</b>	<b>170 000</b>	<b>10 405 201</b>	<b>0</b>	<b>8 826 250</b>	<b>19 401 451</b>



## Hansi Holding AS

### Note 10 Finansinntekter og finanskostnader

<b>Finansinntekter</b>	<b>2021</b>	<b>2020</b>
Annen renteinntekt	153 492	228 650
Annen finansinntekt. Utbytter og verdiøkning verdipapirer	393 542	2 175 479
<b>Sum finansinntekter</b>	<b>547 033</b>	<b>2 404 129</b>
<b>Finanskostnader</b>	<b>2021</b>	<b>2020</b>
Annen rentekostnad	126	0
Annen finanskostnad. Verdireduksjon verdipapirer	12 745	4 435 214
<b>Sum finanskostnader</b>	<b>12 871</b>	<b>4 435 214</b>