



## ÅRSREGNSKAPET FOR REGNSKAPSÅRET 2024 - GENERELL INFORMASJON

### Enheten

Organisasjonsnummer: 915 635 520  
Organisasjonsform: Aksjeselskap  
Foretaksnavn: VID VITENSKAPELIGE HØGSKOLE AS  
Forretningsadresse: Diakonveien 14-18  
0370 OSLO

### Regnskapsår

Årsregnskapets periode: 01.01.2024 - 31.12.2024

### Konsern

Morselskap i konsern: Nei

### Regnskapsregler

Regler for små foretak benyttet: Ja  
Benyttet ved utarbeidelsen av årsregnskapet til selskapet: Regnskapslovens alminnelige regler

### Årsregnskapet fastsatt av kompetent organ

Bekreftet av representant for selskapet: Dag Arne Ophus  
Dato for fastsettelse av årsregnskapet: 13.03.2025

### Grunnlag for avgivelse

År 2024: Årsregnskapet er elektronisk innlevert  
År 2023: Tall er hentet fra elektronisk innlevert årsregnskap fra 2024

*Det er ikke krav til at årsregnskapet m.v. som sendes til Regnskapsregisteret er undertegnet. Kontrollen på at dette er utført ligger hos revisor/enhetens øverste organ. Sikkerheten ivaretas ved at innsender har rolle/rettighet for innsending av årsregnskapet via Altinn, og ved at det bekreftes at årsregnskapet er fastsatt av kompetent organ.*

Brønnøysundregistrene, 25.04.2025



## Resultatregnskap

Beløp i: NOK	Note	2024	2023
<strong>RESULTATREGNSKAP</strong>			
<strong>Inntekter</strong>			
Statstilskudd	2, 3	534 137 000	506 993 000
Gaveinntekter og tilskudd eier		2 312 704	3 245 703
Studieinntekter	3	102 124 082	96 584 858
Prosjektinntekter	3	56 897 922	65 889 907
Annen driftsinntekt		40 619 916	36 335 031
<strong>Sum inntekter</strong>		<strong>736 091 623</strong>	<strong>709 048 500</strong>
<strong>Kostnader</strong>			
Lønnskostnad	6, 7	516 828 411	491 960 786
Avskrivning av driftsmidler og immaterielle eiendeler	8	26 138 938	25 426 562
Nedskrivning av varige driftsmidler og immaterielle eiendeler	8		
Eiendomskostnader	4, 5	114 089 864	111 893 880
Annen driftskostnad	6	86 739 569	82 479 380
<strong>Sum kostnader</strong>		<strong>743 796 783</strong>	<strong>711 760 608</strong>
<strong>Driftsresultat</strong>		<strong>-7 705 160</strong>	<strong>-2 712 108</strong>
<strong>Finansinntekter og finanskostnader</strong>			
Annen renteinntekt		10 717 630	7 675 261
Annen finansinntekt		17 822	37 490
<strong>Sum finansinntekter</strong>		<strong>10 735 453</strong>	<strong>7 712 751</strong>
Annen finanskostnad		86 030	163 184
<strong>Sum finanskostnader</strong>		<strong>86 030</strong>	<strong>163 184</strong>
<strong>Netto finans</strong>		<strong>10 649 422</strong>	<strong>7 549 567</strong>
<strong>Resultat før skattekostnad</strong>		<strong>2 944 262</strong>	<strong>4 837 459</strong>
Skattekostnad på resultat	9		237 764
<strong>Årsresultat</strong>		<strong>2 944 262</strong>	<strong>4 599 695</strong>
<strong>Årsresultat etter minoritetsinteresser</strong>		<strong>2 944 262</strong>	<strong>4 599 695</strong>



## Resultatregnskap

<b>Beløp i: NOK</b>	<b>Note</b>	<b>2024</b>	<b>2023</b>
<b>Totalresultat</b>		<b>2 944 262</b>	<b>4 599 695</b>
<b>Overføringer og disponeringer</b>			
Udekket tap	10		
Avsatt til annen egenkapital	10	2 944 262	4 599 695
<b>Sum overføringer og disponeringer</b>		<b>2 944 262</b>	<b>4 599 695</b>



## Balanse

Beløp i: NOK	Note	2024	2023
<b>BALANSE - EIENDELER</b>			
<b>Anleggsmidler</b>			
<b>Immaterielle eiendeler</b>			
Utsatt skattefordel	9		
<b>Varige driftsmidler</b>			
Tomter, bygninger o.a. fast eiendom		2 863 884	2 863 884
Driftsløsøre, inventar o.a. utstyr	8	59 742 461	73 507 809
Leietakertilpasning	8	20 324 431	23 004 576
<b>Sum varige driftsmidler</b>	<b>8</b>	<b>82 930 776</b>	<b>99 376 269</b>
<b>Finansielle anleggsmidler</b>			
Fondsplasseringer	11	4 013 304	3 795 776
Pensjonsmidler KLP	7	30 822 032	27 098 497
<b>Sum finansielle anleggsmidler</b>		<b>34 835 336</b>	<b>30 894 273</b>
<b>Sum anleggsmidler</b>		<b>117 766 113</b>	<b>130 270 542</b>
<b>Omløpsmidler</b>			
<b>Varer</b>			
<b>Fordringer</b>			
Kundefordringer	12	12 363 212	8 591 349
Andre kortsiktige fordringer		17 977 211	7 573 212
Konsernfordringer		5 280 570	
<b>Sum fordringer</b>		<b>35 620 993</b>	<b>16 164 561</b>
<b>Bankinnskudd, kontanter og lignende</b>			
Bankinnskudd, kontanter o.l.	13	113 494 577	110 507 584
<b>Sum bankinnskudd, kontanter og lignende</b>		<b>113 494 577</b>	<b>110 507 584</b>
<b>Sum omløpsmidler</b>		<b>149 115 570</b>	<b>126 672 145</b>
<b>SUM EIENDELER</b>		<b>266 881 683</b>	<b>256 942 687</b>



## Balanse

Beløp i: NOK	Note	2024	2023
<b>BALANSE - EGENKAPITAL OG GJELD</b>			
<b>Egenkapital</b>			
<b>Innskutt egenkapital</b>			
Aksjekapital	10, 14	10 000 000	10 000 000
Annen innskutt egenkapital	10	11 838 811	11 838 811
<b>Sum innskutt egenkapital</b>		<b>21 838 811</b>	<b>21 838 811</b>
<b>Opptjent egenkapital</b>			
Annen egenkapital	10	59 573 774	56 629 512
<b>Sum opptjent egenkapital</b>		<b>59 573 774</b>	<b>56 629 512</b>
<b>Sum egenkapital</b>	10	<b>81 412 585</b>	<b>78 468 323</b>
<b>Gjeld</b>			
<b>Langsiktig gjeld</b>			
Pensjonsforpliktelser	7		
Utsatt skatt	9		
<b>Annen langsiktig gjeld</b>			
<b>Sum langsiktig gjeld</b>		<b>0</b>	<b>0</b>
<b>Kortsiktig gjeld</b>			
Leverandørgjeld	12	17 986 162	40 797 240
Betalbar skatt	9		237 764
Skyldig offentlige avgifter		33 268 586	34 434 695
Forskuddsbetalte inntekter		18 926 298	18 241 120
Påløpne lønninger og feriepenger		42 510 202	42 259 458
Prosjekter i ny regning		3 797 989	2 620 301
Annen kortsiktig gjeld		68 979 861	39 883 787
<b>Sum kortsiktig gjeld</b>		<b>185 469 098</b>	<b>178 474 364</b>
<b>Sum gjeld</b>		<b>185 469 098</b>	<b>178 474 364</b>
<b>SUM EGENKAPITAL OG GJELD</b>		<b>266 881 683</b>	<b>256 942 687</b>



## Brønnøysundregistrene

### ÅRSREGNSKAP FOR REGNSKAPSÅRET 2024 - GENERELL INFORMASJON

Journalnummer: 2025 363452

#### Enheten

Organisasjonsnummer: 915 635 520  
Organisasjonsform: Aksjeselskap  
Foretaksnavn: VID VITENSKAPELIGE HØGSKOLE AS  
Forretningsadresse: Diakonveien 14-18  
0370 OSLO

#### Regnskapsår

Årsregnskapets periode: 01.01.2024 - 31.12.2024

#### Konsern

Morselskap i konsern: Nei

#### Regnskapsregler

Regler for små foretak benyttet: Ja  
Benyttet ved utarbeidelsen av  
årsregnskapet til selskapet: Regnskapslovens alminnelige regler

#### Årsregnskapet fastsatt av kompetent organ

Bekreftet av representant for selskapet: Dag Arne Ophus  
Dato for fastsettelse av årsregnskapet: 13.03.2025

#### Grunnlag for avgivelse

År 2024: Årsregnskap er elektronisk innlevert.  
År 2023: Tall er hentet fra elektronisk innlevert årsregnskap fra 2024.

*Det er ikke krav til at årsregnskapet m.v. som sendes til Regnskapsregisteret er undertegnet. Kontrollen på at dette er utført ligger hos revisor/enhetens øverste organ. Sikkerheten ivaretas ved at innsender har rolle/rettighet for innsending av årsregnskapet via Altinn, og ved at det bekreftes at årsregnskapet er fastsatt av kompetent organ.*

Brønnøysundregistrene, 24.04.2025



Organisasjonsnr: 915 635 520  
VID VITENSKAPELIGE HØGSKOLE AS

## RESULTATREGNSKAP

Beløp i: NOK	Note	2024	2023
<b>RESULTATREGNSKAP</b>			
<b>Inntekter</b>			
Statstilskudd	2, 3	534 137 000	506 993 000
Gaveinntekter og tilskudd eier		2 312 704	3 245 703
Studieinntekter	3	102 124 082	96 584 858
Prosjektinntekter	3	56 897 922	65 889 907
Annen driftsinntekt		40 619 916	36 335 031
<b>Sum inntekter</b>		<b>736 091 623</b>	<b>709 048 500</b>
<b>Kostnader</b>			
Lønnskostnad	6, 7	516 828 411	491 960 786
Avskrivning av driftsmidler og immaterielle eiendeler	8	26 138 938	25 426 562
Nedskrivning av varige driftsmidler og immaterielle eiendeler	8		
Eiendomskostnader	4, 5	114 089 864	111 893 880
Annen driftskostnad	6	86 739 569	82 479 380
<b>Sum kostnader</b>		<b>743 796 783</b>	<b>711 760 608</b>
<b>Driftsresultat</b>		<b>-7 705 160</b>	<b>-2 712 108</b>
<b>Finansinntekter og finanskostnader</b>			
Annen renteinntekt		10 717 630	7 675 261
Annen finansinntekt		17 822	37 490
<b>Sum finansinntekter</b>		<b>10 735 453</b>	<b>7 712 751</b>
Annen finanskostnad		86 030	163 184
<b>Sum finanskostnader</b>		<b>86 030</b>	<b>163 184</b>
<b>Netto finans</b>		<b>10 649 422</b>	<b>7 549 567</b>
<b>Resultat før skattekostnad</b>		<b>2 944 262</b>	<b>4 837 459</b>
Skattekostnad på resultat	9		237 764
<b>Årsresultat</b>		<b>2 944 262</b>	<b>4 599 695</b>
<b>Årsresultat etter minoritetsinteresser</b>		<b>2 944 262</b>	<b>4 599 695</b>
<b>Totalresultat</b>		<b>2 944 262</b>	<b>4 599 695</b>
<b>Overføringer og disponeringer</b>			
Udekket tap	10		
Avsatt til annen egenkapital	10	2 944 262	4 599 695



Sum overføringer og  
disponeringer

2 944 262

4 599 695



Organisasjonsnr: 915 635 520  
VID VITENSKAPELIGE HØGSKOLE AS

## BALANSE

Beløp i: NOK	Note	2024	2023
<b>BALANSE - EIENDELER</b>			
<b>Anleggsmidler</b>			
<b>Immaterielle eiendeler</b>			
Utsatt skattefordel	9		
<b>Varige driftsmidler</b>			
Tomter, bygninger o.a.			
fast eiendom		2 863 884	2 863 884
Driftsløsøre, inventar o.			
a. utstyr	8	59 742 461	73 507 809
Leietakertilpasning	8	20 324 431	23 004 576
<b>Sum varige driftsmidler</b>	<b>8</b>	<b>82 930 776</b>	<b>99 376 269</b>
<b>Finansielle anleggsmidler</b>			
Fondsplasseringer	11	4 013 304	3 795 776
Pensjonsmidler KLP	7	30 822 032	27 098 497
<b>Sum finansielle anleggsmidler</b>		<b>34 835 336</b>	<b>30 894 273</b>
<b>Sum anleggsmidler</b>		<b>117 766 113</b>	<b>130 270 542</b>
<b>Omløpsmidler</b>			
<b>Varer</b>			
<b>Fordringer</b>			
Kundefordringer	12	12 363 212	8 591 349
Andre kortsiktige fordringer		17 977 211	7 573 212
Konsernfordringer		5 280 570	
<b>Sum fordringer</b>		<b>35 620 993</b>	<b>16 164 561</b>
<b>Bankinnskudd, kontanter og lignende</b>			
Bankinnskudd, kontanter o. l.	13	113 494 577	110 507 584
<b>Sum bankinnskudd, kontanter og lignende</b>		<b>113 494 577</b>	<b>110 507 584</b>
<b>Sum omløpsmidler</b>		<b>149 115 570</b>	<b>126 672 145</b>
<b>SUM EIENDELER</b>		<b>266 881 683</b>	<b>256 942 687</b>
<b>BALANSE - EGENKAPITAL OG GJELD</b>			
<b>Egenkapital</b>			
Innskutt egenkapital			
Aksjekapital	10, 14	10 000 000	10 000 000



Annen innskutt egenkapital	10	11 838 811	11 838 811
<b>Sum innskutt egenkapital</b>		<b>21 838 811</b>	<b>21 838 811</b>
<b>Opptjent egenkapital</b>			
Annen egenkapital	10	59 573 774	56 629 512
<b>Sum opptjent egenkapital</b>		<b>59 573 774</b>	<b>56 629 512</b>
<b>Sum egenkapital</b>	<b>10</b>	<b>81 412 585</b>	<b>78 468 323</b>
<b>Gjeld</b>			
<b>Langsiktig gjeld</b>			
Pensjonsforpliktelser	7		
Utsatt skatt	9		
<b>Annen langsiktig gjeld</b>			
<b>Sum langsiktig gjeld</b>		<b>0</b>	<b>0</b>
<b>Kortsiktig gjeld</b>			
Leverandørgjeld	12	17 986 162	40 797 240
Betalbar skatt	9		237 764
Skyldig offentlige avgifter		33 268 586	34 434 695
Forskuddsbetalte inntekter		18 926 298	18 241 120
Påløpne lønninger og feriepenger		42 510 202	42 259 458
Prosjekter i ny regning		3 797 989	2 620 301
Annen kortsiktig gjeld		68 979 861	39 883 787
<b>Sum kortsiktig gjeld</b>		<b>185 469 098</b>	<b>178 474 364</b>
<b>Sum gjeld</b>		<b>185 469 098</b>	<b>178 474 364</b>
<b>SUM EGENKAPITAL OG GJELD</b>		<b>266 881 683</b>	<b>256 942 687</b>



Organisasjonsnr: 915 635 520  
VID VITENSKAPELIGE HØGSKOLE AS

NOTEOPPLYSNINGER - SELSKAP - alle poster oppgitt i hele tall

Note  
4

Antall årsverk i regnskapsåret  
494.00

Sum Beløp

Balanseført verdi 31.12. Varige driftsmidler Immaterielle eiend.

Konsernregnskap

Morselskapet sitt navn

Forretningskontor for morselskapet

Begrunnelse for at datterselskap er utelatt fra konsolideringen

Samlet beløp - tilknyttet selskap Årets Fjorårets

Samlet beløp - foretak i samme konsern Årets Fjorårets

Samlet beløp - foretak i samme konsern Årets Fjorårets

Samlet beløp - felles kontrollert virksomhet Årets Fjorårets

Pantstillelse Beløp

Beholdning av egne aksjer Antall Pålydende Andel av aksjek.



Admincontrol

## List of Signatures Page 1/1

### Årsregnskap for VID vitenskapelige høyskole 2024.pdf

Name	Method	Signed at
MÆLAND, BÅRD	BANKID	2025-03-12 14:07 GMT+01
Lerdal, Anners	BANKID	2025-03-13 09:08 GMT+01
Oterholm, Inger Marie	BANKID	2025-03-12 13:47 GMT+01
Hareide, Knut Arild	BANKID	2025-03-12 12:25 GMT+01
Krumsvik, Arne H	BANKID	2025-03-13 12:27 GMT+01
Mashaan, Alaa	BANKID	2025-03-12 12:15 GMT+01
Rønningen, Therese Bjor	BANKID	2025-03-13 12:00 GMT+01
Steindal, Simen Alexander	BANKID	2025-03-12 12:06 GMT+01
Moufack, Marie Florence	BANKID	2025-03-12 23:21 GMT+01
Anderssen, Ida Charlotte	BANKID	2025-03-12 16:51 GMT+01
Rosnes, Arne Morten	BANKID	2025-03-12 16:37 GMT+01
Grindland, Tone	BANKID	2025-03-12 14:53 GMT+01



This file is sealed with a digital signature. The seal is a guarantee for the authenticity of the document.  
External reference: 3AF8EC66B9954827AB8D83DA125CBAC7



# Årsregnskap 2024

## VID vitenskapelige høgskole AS

Resultatregnskap  
Balanse  
Kontantstrøm  
Noter til regnskapet

Org.nr.: 915 635 520



This file is sealed with a digital signature.  
The seal is a guarantee for the authenticity  
of the document.

Document ID:  
3AF8EC66B9954827AB8D83DA125CBAC7



## Resultatregnskap

VID vitenskapelige høgskole AS

Driftsinntekter og driftskostnader	Note	2024	2023
<b>Driftsinntekter</b>			
Statstilskudd	2, 3	534 137 000	506 993 000
Gaveinntekter og tilskudd eier		2 312 704	3 245 703
Studieinntekter	3	102 124 082	96 584 858
Prosjektinntekter	3	56 897 922	65 889 907
Annen driftsinntekt		40 619 916	36 335 031
<b>Sum driftsinntekter</b>		<b>736 091 623</b>	<b>709 048 500</b>
<b>Driftskostnader</b>			
Eiendomskostnader	4, 5	114 089 864	111 893 880
Lønnskostnad	6, 7	516 828 411	491 960 786
Avskrivning av driftsmidler og immaterielle eiendeler	8	26 138 938	25 426 562
Annen driftskostnad	6	86 739 569	82 479 380
<b>Sum driftskostnader</b>		<b>743 796 783</b>	<b>711 760 608</b>
<b>Driftsresultat</b>		<b>-7 705 160</b>	<b>-2 712 108</b>
<b>Finansinntekter og finanskostnader</b>			
Annen renteinntekt		10 717 630	7 675 261
Annen finansinntekt		17 822	37 490
Annen finanskostnad		86 030	163 184
<b>Resultat av finansposter</b>		<b>10 649 422</b>	<b>7 549 567</b>
Resultat før skattekostnad		2 944 262	4 837 459
Skattekostnad på resultat	9	0	237 764
<b>Resultat</b>		<b>2 944 262</b>	<b>4 599 695</b>
<b>Årsresultat</b>		<b>2 944 262</b>	<b>4 599 695</b>
<b>Overføringer</b>			
Avsatt til annen egenkapital	10	2 944 262	4 599 695
<b>Sum overføringer</b>		<b>2 944 262</b>	<b>4 599 695</b>

VID vitenskapelige høgskole AS

Side 2



This file is sealed with a digital signature.  
The seal is a guarantee for the authenticity  
of the document.

Document ID:  
3AF8EC66B9954827AB8D83DA125CBAC7



## Balanse

VID vitenskapelige høgskole AS

Eiendeler	Note	2024	2023
<b>Anleggsmidler</b>			
<b>Varige driftsmidler</b>			
Tomter, bygninger o.a. fast eiendom		2 863 884	2 863 884
Driftsløsøre, inventar o.a. utstyr	8	59 742 461	73 507 809
Leietakertilpasning	8	20 324 431	23 004 576
<b>Sum varige driftsmidler</b>	<b>8</b>	<b>82 930 776</b>	<b>99 376 269</b>
<b>Finansielle anleggsmidler</b>			
Fondsplasseringer	11	4 013 304	3 795 776
Pensjonsmidler KLP	7	30 822 032	27 098 497
<b>Sum finansielle anleggsmidler</b>		<b>34 835 336</b>	<b>30 894 273</b>
<b>Sum anleggsmidler</b>		<b>117 766 113</b>	<b>130 270 542</b>
<b>Omløpsmidler</b>			
<b>Fordringer</b>			
Kundefordringer	12	12 363 212	8 591 349
Andre kortsiktige fordringer		17 977 211	7 573 212
Konsernfordringer		5 280 570	0
<b>Sum fordringer</b>		<b>35 620 993</b>	<b>16 164 561</b>
Bankinnskudd, kontanter o.l.	13	113 494 577	110 507 584
<b>Sum omløpsmidler</b>		<b>149 115 570</b>	<b>126 672 145</b>
<b>Sum eiendeler</b>		<b>266 881 683</b>	<b>256 942 687</b>

VID vitenskapelige høgskole AS

Side 3



This file is sealed with a digital signature.  
The seal is a guarantee for the authenticity  
of the document.

Document ID:  
3AF8EC66B9954827AB8D83DA125CBAC7



## Balanse

VID vitenskapelige høgskole AS

Egenkapital og gjeld	Note	2024	2023
<b>Egenkapital</b>			
<b>Innskutt egenkapital</b>			
Aksjekapital	10, 14	10 000 000	10 000 000
Annen innskutt egenkapital	10	11 838 811	11 838 811
<b>Sum innskutt egenkapital</b>		<b>21 838 811</b>	<b>21 838 811</b>
<b>Opptjent egenkapital</b>			
Annen egenkapital	10	59 573 774	56 629 512
<b>Sum opptjent egenkapital</b>		<b>59 573 774</b>	<b>56 629 512</b>
<b>Sum egenkapital</b>	10	<b>81 412 585</b>	<b>78 468 323</b>
<b>Gjeld</b>			
<b>Kortsiktig gjeld</b>			
Leverandørgjeld	12	17 986 162	40 797 240
Betalbar skatt	9	0	237 764
Skyldig offentlige avgifter		33 268 586	34 434 695
Forskuddsbetalte inntekter		18 926 298	18 241 120
Påløpne lønninger og feriepenger		42 510 202	42 259 458
Prosjekter i ny regning		3 797 989	2 620 301
Annen kortsiktig gjeld		68 979 861	39 883 787
<b>Sum kortsiktig gjeld</b>		<b>185 469 098</b>	<b>178 474 364</b>
<b>Sum gjeld</b>		<b>185 469 098</b>	<b>178 474 364</b>
<b>Sum egenkapital og gjeld</b>		<b>266 881 683</b>	<b>256 942 687</b>

VID vitenskapelige høgskole AS

Side 4



This file is sealed with a digital signature.  
The seal is a guarantee for the authenticity  
of the document.

Document ID:  
3AF8EC66B9954827AB8D83DA125CBAC7



## Balanse

VID vitenskapelige høgskole AS  
Oslo,  
Styret i VID vitenskapelige høgskole AS

Arne Håskjold Krumsvik  
Styreleder

Anners Vette Lerdal  
Styremedlem

Tone Grindland  
Styremedlem

Knut Arild Hareide  
Styremedlem

Marie Florence Moufack  
Styremedlem

Ragnhild Jepsen  
Styremedlem

Inger Oterholm  
Styremedlem

Simen Alexander Steindal  
Styremedlem

Arne Morten Rosnes  
Styremedlem

Alaa Mashaan  
Styremedlem

Ida Charlotte Anderssen  
Styremedlem

Bård Mæland  
Daglig leder



This file is sealed with a digital signature.  
The seal is a guarantee for the authenticity  
of the document.

Document ID:  
3AF8EC66B9954827AB8D83DA125CBAC7



## Kontantstrømoppstilling

VID vitenskapelige høgskole AS

	Note	2024	2023
<b>Kontantstrømmer fra operasjonelle aktiviteter</b>			
Resultat før skattekostnad		2 944 262	4 837 459
Periodens betalte skatt		237 764	0
Ordinære avskrivninger	8	26 138 938	25 426 562
Endring i kundefordringer	12	-3 771 864	-5 639 667
Endring i leverandørgjeld	12	-22 811 078	21 422 337
Endring i pensjonsmidler	7	-3 723 535	-6 420 541
Endring skyldige offentlige avgifter		-1 166 109	2 844 620
Endring i forskuddsbetalte inntekter		685 178	2 304 529
Endring i andre tidsavgrensingsposter		14 839 938	2 482 632
<b>Netto kontantstrøm fra operasjonelle aktiviteter</b>		<b>12 897 967</b>	<b>47 257 931</b>
<b>Kontantstrømmer fra investeringsaktiviteter</b>			
Innbetalinger ved salg av varige driftsmidler		40 369	93 728
Utbetalinger ved kjøp av varige driftsmidler	8	-9 733 815	-13 783 374
Endring i finansielle anleggsmidler	11	-217 528	-196 225
<b>Netto kontantstrøm fra investeringsaktiviteter</b>		<b>-9 910 974</b>	<b>-13 885 871</b>
<b>Kontantstrømmer fra finansieringsaktiviteter</b>			
<b>Netto endring i kontanter og kontantekvivalenter</b>		<b>2 986 993</b>	<b>33 372 061</b>
Beh. av kont. og kontantekvivalenter ved per. begynnel:		110 507 584	77 135 524
<b>Beh. av kont. og kontantekvivalenter ved per. slutt</b>		<b>113 494 577</b>	<b>110 507 584</b>



This file is sealed with a digital signature.  
The seal is a guarantee for the authenticity  
of the document.

Document ID:  
3AF8EC66B9954827AB8D83DA125CBAC7

## Regnskapsprinsipper

Årsregnskapet er satt opp i samsvar med regnskapslovens bestemmelser og god regnskapsskikk.

### Driftsinntekter

Undervisningsinntekter tas til inntekt i henhold til studentenes fullføringsmønster, det vil si etter hvert som undervisningstjenestene leveres. Inntektsføring av mottatte, ikke opptjente undervisningsinntekter utsettes til opptjening finner sted. Gaveinntekter bokføres når inntektene mottas. De øvrige inntektene inntektsføres i den perioden de knytter seg til.

### Offentlige tilskudd

Selskapet mottar offentlig tilskudd i form av statstøtte og øremerkede prosjektmidler. Statsstøtte tildeles over statsbudsjettet, og gis på bakgrunn av undervisning, publisering og forskning. Tilskuddet bokføres i den perioden tilskuddet gjelder og benyttes i sin helhet til tilskuddsberettiget drift. Øvrige tilskudd til utviklingsprosjekter er presentert som prosjektinntekter og spesifisert i note. Inntektsføring skjer i takt med fremdrift i prosjektene tilskuddet gjelder.

### Leieavtaler

Leieavtaler klassifiseres som finansiell eller operasjonell i samsvar med avtalens reelle innhold ved kontraktsinngåelse. Ved operasjonelle leieavtaler kostnadsføres leiebeløpet løpende, og klassifiseres som ordinær driftskostnad.

### Klassifisering og vurdering av balanseposter

Omløpsmidler og kortsiktig gjeld omfatter poster som forfaller til betaling innen ett år etter anskaffelsestidspunktet. Øvrige poster er klassifisert som anleggsmiddel eller langsiktig gjeld. Omløpsmidler vurderes til laveste av anskaffelseskost og virkelig verdi. Kortsiktig gjeld balanseføres til nominelt beløp på opptakstidspunktet. Anleggsmidler vurderes til anskaffelseskost, men nedskrives til gjenvinnbart beløp dersom dette er lavere enn balanseført verdi. Gjenvinnbart beløp er det høyeste av netto salgsverdi og verdi i bruk. Langsiktig gjeld balanseføres til nominelt beløp på etableringstidspunktet.

### Varige driftsmidler

Varige driftsmidler balanseføres og avskrives over driftsmidlets forventede levetid. Direkte vedlikehold av driftsmidler kostnadsføres løpende under driftskostnader, mens påkostninger eller forbedringer tillegges driftsmidlets kostpris og avskrives i takt med driftsmidlet. Dersom gjenvinnbart beløp av driftsmiddelet er lavere enn balanseført verdi foretas nedskrivning til gjenvinnbart beløp. Gjenvinnbart beløp er det høyeste av netto salgsverdi og verdi i bruk. Tilpasninger utført på leide lokaler balanseføres når det er sannsynlig at fremtidige økonomiske fordeler tilføres selskapet som følge av tilpasningene. Leietakertilpasninger avskrives over forventet leieperiode.

### Fordringer

Kundefordringer og andre fordringer er oppført i balansen til pålydende etter fradrag for avsetning til forventet tap. Avsetning til tap gjøres på grunnlag av individuelle vurderinger av de enkelte fordringene. I tillegg gjøres det for øvrige kundefordringer en uspesifisert avsetning for å dekke antatt tap.

### Prosjekter i ny regi

Prosjekter i ny regi er vurdert til påløpne kostnader hensyntatt forskuddsbetalte inntekter. Ved vurdering av påløpne kostnader tas det hensyn til fullføringsgrad sett i forhold til forventede inntekter på inngåtte avtaler.



This file is sealed with a digital signature.  
The seal is a guarantee for the authenticity  
of the document.

Document ID:  
3AF8EC66B9954827AB8D83DA125CBAC7



## Pensjonsforpliktelser

VID Vitenskapelige Høgskole AS har i dag en ytelsebasert pensjonsordning for sine ansatte gjennom Statens Pensjonskasse. I henhold til Statens Pensjonskasse sin anbefaling bokfører selskapet kun årets innbetalte premie, og innarbeider ikke pensjonsforpliktelse/-midler i regnskapet da dette ikke kan beregnes. Selskapet har også en eldre, ytelsesbasert pensjonsordning gjennom KLP. Det er ingen aktive i ordningen lenger, men den omfatter 287 personer (pensjonister og oppsatte). Pensjonsmidler knyttet til denne ordningen er innarbeidet i balansen 31.12.2024. Utgangspunktet for balanseføringen er aktuarberegninger foretatt av KLP. Disse er basert på spesifikke økonomiske samt aktuarmessige forutsetninger.

## Skatt

Deler av selskapets virksomhet er underlagt skatteplikt. Skattekostnad i resultatregnskapet omfatter både periodens betalbare skatt og endring i utsatt skatt. Betalbar skatt beregnes med 22% på eventuelle skattemessige overskudd. Utsatt skatt beregnes med 22 % på grunnlag av de midlertidige forskjeller som eksisterer mellom regnskapsmessige og skattemessige verdier, samt skattemessig underskudd til fremføring ved utgangen av regnskapsåret. Skatteøkende og skattereduserende midlertidige forskjeller som reverserer eller kan reversere i samme periode er utlignet. Netto utsatt skattefordel balanseføres i den grad det er sannsynlig at denne kan bli nyttiggjort.

## Kontantstrømoppstilling

Denne er utarbeidet basert på den indirekte metode. Kontanter og kontantekvivalenter omfatter kontanter, bankinnskudd og andre kortsiktige, likvide plasseringer.



This file is sealed with a digital signature.  
The seal is a guarantee for the authenticity  
of the document.

Document ID:  
3AF8EC66B9954827AB8D83DA125CBAC7



## Note 2 Statstilskudd

	2024	2023
Statstilskudd	522 626 879	496 457 398
Statstilskudd, resultatbasert omfordeling (RBO)	11 510 121	10 535 602
<b>Sum statstilskudd</b>	<b>534 137 000</b>	<b>506 993 000</b>

## Note 3 Akkrediterte og ikke-akkrediterte studier

Selskapets studievirksomhet omfatter i sin helhet akkrediterte studier. Selskapets sine studier er i sin helhet akkreditert som høyskolestudier, og selskapets resultatregnskap inneholder følgelig kun akkreditert virksomhet.

### Statlige tilskudd og egenbetalinger fra studenter

Selskapet mottar statsstøtte, og er tillegg finansiert gjennom egenbetaling fra studenter og tilskudd for enkeltprosjekter.

	Høyskolevirksomhet	Totalt
Egenbetaling fra studenter	102 124 082	102 124 082
Bidrags- og oppdragsfinansiert aktivitet	56 897 922	56 897 922
Statsstøtte	534 137 000	534 137 000
<b>Sum undervisningsinntekter</b>	<b>693 159 003</b>	<b>693 159 003</b>

### Endring i egenkapital

Det har ikke vært kapitalendringer i selskapet, foruten disponering av årets resultat. All egenkapital i selskapet er følgelig relatert til akkreditert virksomhet.

### Transaksjoner med nærstående parter

Se note 12 for informasjon om transaksjoner med nærstående parter.

VID vitenskapelige høyskole AS betaler husleie til Det Norske Diakonhjem.

## Note 4 Eiendomskostnader

	2024	2023
Husleie	95 586 605	89 583 300
Øvrige kostnader knyttet til eiendom	18 503 259	22 310 580
<b>Sum</b>	<b>114 089 864</b>	<b>111 893 880</b>

### Gjenværende leieforpliktelse pr. 31.12.2024:

	Beløp
1 år	63 472 259
2-5 år	252 500 046
Over 5 år	844 747 157
<b>Sum</b>	<b>1 160 719 462</b>



This file is sealed with a digital signature.  
The seal is a guarantee for the authenticity  
of the document.

Document ID:  
3AF8EC66B9954827AB8D83DA125CBAC7



## Note 5 Transaksjoner med nærstående parter

Alle transaksjoner med nærstående parter er foretatt som en del av den ordinære virksomheten og etter prinsipp om armlengdes avstand. Selskapet har hatt følgende interne transaksjoner:

2024	Det Norske Diakonhjem	Diakonhjemmet Energisentral AS	Diakonhjemmet Omsorg AS	Diakonhjemmet Sykehus AS
Inntekter	2 989 000	0	6 096 000	2 436 000
Husleie	-39 341 000	0	0	0
Driftskostnader	-2 014 000	-518 000	-25 000	-838 000
<b>Sum</b>	<b>-38 366 000</b>	<b>-518 000</b>	<b>6 071 000</b>	<b>1 598 000</b>

2024	Diakonhjemmet Sykehusapotek	Fagskolen Diakonova AS
Inntekter	90 000	597 000
Husleie	0	0
Driftskostnader	-10 000	0
<b>Sum</b>	<b>80 000</b>	<b>597 000</b>

2023	Det Norske Diakonhjem	Diakonhjemmet Energisentral	Diakonhjemmet Omsorg	Diakonhjemmet Sykehus	Diakonhjemmet Sykehusapotek
Inntekter	2 459 356	0	4 077 487	1 420 152	72 513
Husleie	-32 339 798	0	-12 000	0	0
Driftskostnader	-6 484 536	-1 300 586	-218 020	-833 758	-88 830
<b>Sum</b>	<b>-36 364 978</b>	<b>-1 300 586</b>	<b>3 847 467</b>	<b>586 394</b>	<b>-16 317</b>

Konserninterne salg gjelder i hovedsak IT-tjenester og lønnskjøring, mens driftskostnadene gjelder blant annet administrative tjenester (programvarelisenser, studentvelferd, m.v.), elektrisitet og vaktmestertjeneste.

## Note 6 Lønnskostnader og ytelser, godtgjørelser til daglig leder, styret og revisor

Lønnskostnader	2024	2023
Lønninger	388 676 037	373 719 796
Arbeidsgiveravgift	57 924 203	59 320 559
Pensjonskostnader	25 353 101	37 030 469
Andre ytelser	44 875 071	21 889 961
<b>Sum</b>	<b>516 828 411</b>	<b>491 960 786</b>

Gjennomsnittlig antall årsverk sysselsatt i regnskapsåret: 519 520

### Pensjonsforpliktelser

Selskapet er pliktig til å ha tjenestepensjonsordning etter lov om obligatorisk tjenestepensjon. Selskapets pensjonsordninger tilfredsstiller kravene i denne lov.

### Ytelser til ledende personer

	Rektor	Høgskolestyret
Lønn	1 432 000	0
Annen godtgjørelse	2 000	0
Styrehonorar	127 000	940 000
<b>Sum</b>	<b>1 561 000</b>	<b>940 000</b>

Det er ikke gitt lån eller sikkerhetsstillelse til ansatte, daglig leder eller styremedlemmer. Det foreligger ingen avtaler om særskilte ytelser til rektor eller styremedlemmer.

### Revisor

Kostnadsført revisjonshonorar for 2024 utgjør kr 545 585. I tillegg kommer honorar for andre tjenester med kr 161 000.



This file is sealed with a digital signature. The seal is a guarantee for the authenticity of the document.

Document ID:  
3AF8EC66B9954827AB8D83DA125CBAC7



## Note 7 Pensjonsforpliktelse

<b>Pensjonsforpliktelse</b>	<b>2024</b>	<b>2023</b>
Brutto påløpt pensjonsforpliktelse	107 308 920	105 608 019
Pensjonsmidler	-123 316 671	-116 126 959
Netto forpliktelse før arbeidsgiveravgift	-16 007 751	-10 518 940
Arbeidsgiveravgift	-2 257 093	-1 483 171
Netto forpliktelse inkl. aga	-18 264 844	-12 002 111
Ikke resultatført akturielt gevinst (tap) eksl. aga	-11 005 425	-13 230 840
Ikke resultatført akturielt gevinst (tap) aga	-1 551 763	-1 865 546
<b>Balanseført nto. forpl.(midler) etter aga</b>	<b>-30 822 032</b>	<b>-27 098 497</b>

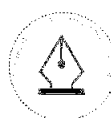
<b>Spesifikasjon av pensjonskostnad</b>	<b>2024</b>	<b>2023</b>
Nåverdi av årets opptjening	0	0
Rentekostnad	3 412 753	3 432 063
<b>Brutto pensjonskostnad</b>	<b>3 412 753</b>	<b>3 432 063</b>
Forventet avkastning	-6 153 820	-5 688 204
Administrasjonskostnad/rentegaranti	136 704	171 685
<b>Netto pensjonskostnad inkl. adm.kost</b>	<b>-2 604 363</b>	<b>-2 084 456</b>
Aga netto pensjonskostnad inkl. adm.kost	-367 215	-293 908
Resultatført akturielt tap (gevinst)	1 939 431	3 688 041
Resultført aga av aktueriel tap (gevinst)	239 667	455 753
Resultatført planendring	0	0
<b>Resultatført pensjonskostnad</b>	<b>-1 032 147</b>	<b>1 309 677</b>

<b>Pensjonsmidler</b>	<b>2024</b>	<b>2023</b>
Midler UB i fjor	117 990 853	108 938 490
Forventet avkastning	6 153 820	5 688 204
Akturielt (tap) gevinst pensjonsmidlene	2 934 075	600 150
Administrasjonskostnad/Rentegaranti	-136 704	-171 685
Innbetalt premie/tilskudd inkl. adm	2 358 797	6 774 950
Utbetalinger	-5 984 170	-5 703 150
<b>Midler UB i år</b>	<b>123 316 671</b>	<b>116 126 959</b>

<b>Økonomiske forutsetninger</b>	<b>2024</b>	<b>2023</b>
Diskonteringsrente	3,30 %	3,70 %
Lønnsvekst	3,50 %	3,75 %
G-regulering	3,25 %	3,50 %
Pensjonsregulering	2,80 %	2,90 %
Forventet avkastning	5,40 %	5,90 %

## Note 8 Varige driftsmidler

	<b>Driftsløssøre, inventar o.a. utstyr</b>	<b>Leietaker- tilpasninger</b>	<b>Tomt/ kunst</b>	<b>Totalt</b>
Anskaffelseskost 01.01.	149 878 690	32 486 996	1 009 261	183 374 947
Årets avgang	-40 369	0	0	-40 369
Tilgang kjøpte driftsmidler	9 733 815	0	0	9 733 815
<b>Anskaffelseskost 31.12.</b>	<b>159 572 136</b>	<b>32 486 996</b>	<b>1 009 261</b>	<b>193 068 393</b>
Akkumulerte av-/nedskrivninger 31.12.	-97 975 052	-12 162 566	0	-110 137 618
<b>Bokført verdi 31.12.</b>	<b>61 597 084</b>	<b>20 324 430</b>	<b>1 009 261</b>	<b>82 930 775</b>
Akk. av- og nedskrivninger 01.01.	-74 516 259	-9 482 421	0	-83 998 680
Årets avskrivninger	-23 458 793	-2 680 145	0	-26 138 938



This file is sealed with a digital signature.  
The seal is a guarantee for the authenticity  
of the document.

Document ID:  
3AF8EC66B9954827AB8D83DA125CBAC7



<b>Akk. av- og nedskrivninger 31.12.</b>	<b>-97 975 052</b>	<b>-12 162 566</b>	<b>0 -110 137 618</b>
--	--------------------	--------------------	-----------------------

Økonomisk levetid	3-10 år	12 år
Avskrivningsplan	Lineær	Lineær

Driftsløsøre, inventar og annet utstyr er i hovedsak programvare og større hardware vedrørende IT-investeringer, samt kontorinventar og kunst. Det er beregnet 3-10 års økonomisk levetid for utstyret. Lineær avskrivningsmetode er benyttet.

Leietakertilpasninger blir avskrevet over leiekontrakten, fra 01.08.2020 til 31.07.2032.

## Note 9 Skatt

<b>Årets skattegrunnlag:</b>	<b>2024</b>	<b>2023</b>
Ordinært resultat før skattekostnad	2 944 262	4 837 459
Resultat skattepliktig virksomhet	-3 031 167	-3 756 715
<b>Grunnlag betalbar skatt</b>	<b>-86 905</b>	<b>1 080 744</b>

<b>Beregning av årets skatt:</b>	<b>2024</b>	<b>2023</b>
Betalbar skatt på årets resultat	0	237 764
Endring utsatt skatt / utsatt skattefordel	0	0
<b>Årets totale skattekostnad</b>	<b>0</b>	<b>237 764</b>

Betalbar skatt på årets resultat	0	237 764
<b>Sum betalbar skatt</b>	<b>0</b>	<b>237 764</b>

<b>Oversikt over midlertidige forskjeller:</b>	<b>2024</b>	<b>2023</b>
Driftsmidler	0	0
Underskudd til fremføring	-3 031 167	0
<b>Sum midlertidige forskjeller</b>	<b>-3 031 167</b>	<b>0</b>
Midlertidige forskjeller som ikke balanseføres	3 031 167	0
<b>Grunnlag utsatt skatt / utsatt skattefordel i balansen</b>	<b>0</b>	<b>0</b>

<b>Utsatt skatt (+) / utsatt skattefordel (-) per 31.12.</b>	<b>0</b>	<b>0</b>
--	----------	----------

<b>Forklaring til hvorfor årets skattekostnad ikke utgjør 22 % av resultat før skatt:</b>	<b>2024</b>	<b>2023</b>
Resultat før skatt	2 944 262	4 837 459
22 % skatt av resultat før skatt	647 738	1 064 241
22 % skatt skattepliktig virksomhet	-666 857	-826 477
Effekt av ikke balanseført utsatt skattefordel	19 119	0
<b>Beregnet skattekostnad</b>	<b>0</b>	<b>237 764</b>

Selskapets undervisningsinntekt er skattefri etter skatteloven § 2-32. Selskapet er skattepliktig for utleievirksomhet og enkelte forskningsprosjekter.

## Note 10 Egenkapital

	Aksjekapital	Annen innskutt egenkapital	Annen egenkapital	Sum egenkapital
Pr. 01.01.2024	10 000 000	0	68 468 323	78 468 323
Årets resultat			2 944 262	2 944 262
<b>Pr 31.12.2024</b>	<b>10 000 000</b>	<b>0</b>	<b>71 412 585</b>	<b>81 412 585</b>



This file is sealed with a digital signature.  
The seal is a guarantee for the authenticity of the document.

Document ID:  
3AF8EC66B9954827AB8D83DA125CBAC7



## Note 11 Finansielle anleggsmidler

Finansielt anleggsmiddel	Kostpris	Balanseført verdi	Markedsverdi
DNB Pengemarked	3 377 737	4 013 304	4 013 304
<b>Sum</b>	<b>3 377 737</b>	<b>4 013 304</b>	<b>4 013 304</b>

## Note 12 Mellomværende med selskap i samme konsern

	2024	2023
<b>Fordringer</b>		
Kundefordring Det Norske Diakonhjem	4 021 000	233 000
Kundefordring Diakonhjemmet Sykehus AS	624 000	201 000
Kundefordring øvrige konsernselskap	155 000	0
<b>Sum</b>	<b>4 800 000</b>	<b>434 000</b>
<b>Gjeld</b>		
Leverandørgjeld Det Norske Diakonhjem	616 000	1 672 000
Leverandørgjeld øvrige konsernselskap	236 000	354 000
<b>Sum</b>	<b>852 000</b>	<b>2 026 000</b>

## Note 13 Bankinnskudd

Innestående midler på skattetrekkskonto (bundne midler) er på kr. 17 342 794.

## Note 14 Aksjekapital, aksjonærer m.v.

Aksjekapitalen i VID vitenskapelige høyskole AS pr. 31.12.2024 består av:

	Antall	Pålydende	Balanseført
Ordinære aksjer	100 000	100	10 000 000
<b>Sum</b>	<b>100 000</b>	<b>100</b>	<b>10 000 000</b>

Aksjekapitalen eies av følgende aksjonærer:

Aksjonær	Sum antall	Eierandel
VID Holding AS	100 000	100 %
<b>Sum</b>	<b>100 000</b>	<b>100 %</b>

Selskapet har en aksjeklasse og alle aksjer har lik stemmerett.

Selskapet inngår i konsernregnskapet til Det Norske Diakonhjem, som har følgende adresse: Sørkedalsveien 43, 0369 Oslo. Konsernregnskapet fås utlevert på denne adresse.



This file is sealed with a digital signature.  
The seal is a guarantee for the authenticity  
of the document.

Document ID:  
3AF8EC66B9954827AB8D83DA125CBAC7



## List of Signatures Page 1/1

### Styrets beretning for VID vitenskapelige høgskole 2024.pdf

Name	Method	Signed at
MÆLAND, BÅRD	BANKID	2025-03-12 14:07 GMT+01
Lerdal, Anners	BANKID	2025-03-13 09:07 GMT+01
Oterholm, Inger Marie	BANKID	2025-03-12 13:49 GMT+01
Hareide, Knut Arild	BANKID	2025-03-12 12:25 GMT+01
Krumsvik, Arne H	BANKID	2025-03-13 12:28 GMT+01
Mashaan, Alaa	BANKID	2025-03-12 12:16 GMT+01
Rønningen, Therese Bjor	BANKID	2025-03-13 12:00 GMT+01
Steindal, Simen Alexander	BANKID	2025-03-12 12:06 GMT+01
Moufack, Marie Florence	BANKID	2025-03-12 23:20 GMT+01
Anderssen, Ida Charlotte	BANKID	2025-03-12 16:51 GMT+01
Rosnes, Arne Morten	BANKID	2025-03-12 16:37 GMT+01
Grindland, Tone	BANKID	2025-03-12 14:54 GMT+01



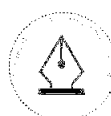
This file is sealed with a digital signature. The seal is a guarantee for the authenticity of the document.

External reference: 25CC37095E5F44118765746F344C9A55



# Styrets beretning 2024

## VID vitenskapelige høgskole



This file is sealed with a digital signature.  
The seal is a guarantee for the authenticity  
of the document.

Document ID:  
25CC37095E5F44118765746F344C9A55



## Innhold

1 Styrets beretning 2024.....	1
1. 1 Styret i 2024.....	1
1. 2 Vurdering av samlede resultater og måloppnåelse i 2024.....	2
1.3 Gjennomføring av budsjettet i regnskapsåret.....	3
1. 4 Transaksjoner med nærstående parter.....	4
1. 5 Vesentlige forhold som har hatt betydning for oppnådde resultater.....	4
1. 6 Eventuelle planlagte organisatoriske endringer.....	5
1. 7 De viktigste prioriteringene for 2025.....	5
1.8 Likestilling, diskriminering og tilgjengelighet.....	5
1. 9 Skader og ulykker.....	7
1.10 Sykefravær.....	7
1.11 Ansvarsforsikring for styrets medlemmer og daglig leder.....	7
1. 12 Arbeidsmiljø.....	8
1. 13 Miljøpåvirkning.....	8
1. 14 Åpenhetsloven.....	9
1. 15 Forutsetning for fortsatt drift.....	10

## 1 Styrets beretning 2024

### 1. 1 Styret i 2024

VID vitenskapelige høgskole AS ble etablert 1. januar 2016. VID har studiesteder i Bergen, Oslo, og Stavanger, og Tromsø, og har desentraliserte tilbud i Sandnessjøen og Sandvika. Det administrative tyngdepunktet ligger i Oslo.



This file is sealed with a digital signature.  
The seal is a guarantee for the authenticity  
of the document.

Document ID:  
25CC37095E5F44118765746F344C9A55



Ifølge vedtektene er høgskolens formål å utdanne profesjonsutøvere og ledere til tjeneste i helse- og sosialsektoren, utdanningssektoren og kirken gjennom å tilby høyere utdanning, drive forskning, utvikling og nyskaping, og formidle kunnskap på høyt internasjonalt nivå innenfor høgskolens fagområder. VIDs utdanningsportefølje og forskningssatsing henter sin egenart fra forankringen i den kirkelige/diakonale tradisjonen og gir et særegent bidrag til profesjons- og yrkesutøvelse innenfor de sektorene høgskolen utdanner til.

Styret for VID vitenskapelige høgskole består av elleve medlemmer, hvorav seks eksterne medlemmer er oppnevnt av VID Holding AS (eier), tre medlemmer valgt av og blant ansatte og to valgt av og blant studentene. I tillegg velges det ett møtende varamedlem for eksterne medlemmer valgt av aksjonærene, to varamedlemmer valgt av og blant de ansatte og to varamedlemmer valgt av og blant studentene.

Styrets medlemmer i 2024 var:

- Jan Olav Aarflot, styreleder
- Bjørg Tørresdal, nestleder
- Tone Grindland
- Arne Krumsvik
- Anners Lerdal
- Jan Otto Myrseth
- Arne Morten Rosnes, ansattvalgt
- Kari Røykenes, ansattvalgt
- Hege Sjølie, ansattvalgt
- Ann Marie Utne, studentvalgt (til 31. august 2024)
- Anette Hyldmo, studentvalgt (til 31. august 2024)
- Alaa Mashaan, studentvalgt (fra 1. september 2024)
- Ida Charlotte Anderssen, studentvalgt (fra 1. september 2024)

Varamedlemmer:

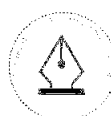
- Irene Dahl Andersen, fast møtende
- Hugrun Osk Gudjonsdottir, ansattvalgt
- Joar Haga, ansattvalgt
- Gabrielle Drageseth, studentvalgt (til 31. august 2024)
- Isak Leander Johnsen Van Gemert, studentvalgt (til 31. august 2024)

Det nåværende styrets funksjonsperiode er for eieroppnevnte styremedlemmer 01.01.2023–31.12.2024, for ansattvalgte styremedlemmer 01.09.2022 – 31.12.2024 og for studentvalgte styremedlemmer 01.09.2023 – 31.08.2024 og 01.09.2024 – 31.08.2025. Styret gjennomførte i 2024 seks styremøter, hvorav ett av møtene var utvidet med et strategiseminar (i januar). Høgskolestyret behandlet 69 saker i 2024.

## 1. 2 Vurdering av samlede resultater og måloppnåelse i 2024

Kunnskapsdepartementet formidlet i tilskuddsbrevet til private høyskoler for 2024 en forventning om at universiteter og høyskoler bidrar til å realisere regjeringens målsetninger for sektoren ut fra deres egenart og profil. For 2024 ble de nye sektormål fra 2023 videreført:

- Høy kvalitet i utdanning og forskning
- Bærekraftig samfunnsutvikling, velferd og innovasjon
- God tilgang til utdanning, forskning og kompetanse i hele landet



This file is sealed with a digital signature.  
The seal is a guarantee for the authenticity  
of the document.

Document ID:  
25CC37095E5F44118765746F344C9A55





Samlede kostnader var 743,8 MNOK, hvorav personalkostnader utgjorde 516,8 MNOK, som er 12,0 MNOK høyere enn budsjett. Lønn og sosiale kostnader står for 69,5 prosent av de totale kostnadene.

Styrets vurdering er at det økonomiske resultatet er preget av et år med omstilling og usikkerhet. Resultatet for 2024 er tilnærmet som budsjettert, selv om det er store avvik på enkelte poster. Med god egenkapital og likviditet, god søkning til høgskolens studier og lav kredittrisiko anser styret den finansielle risikoen for å være moderat. Det er verdt å merke seg at finansieringen i sektoren er strammet til over flere år, studiene er delvis finansiert av studentbetaling og er i konkurranse med offentlige aktører som tilbyr disse gratis. Kostnadsnivå må fremover justeres etter inntekter og man må skape handlingsrom for satsningene til VID.

## 1. 4 Transaksjoner med nærstående parter

VID vitenskapelige høgskole inngår i konsernet Diakonhjemmet stiftelse og er nærstående part med selskapene i konsernet. Styret bekrefter at transaksjoner mellom konsernselskap er priset og gjennomført til markedsmessige betingelser. Det henvises til note 5 og 6 i årsregnskapet.

## 1. 5 Vesentlige forhold som har hatt betydning for oppnådde resultater

Den generelle økonomiske risikoen har i løpet av 2024 økt som følge av noe lavere inntekter og studiepoengproduksjon enn beregnet inn i budsjettet for 2024 og langtidsbudsjettene. VID iverksatte i andre kvartal tiltak for å demme opp for det svekkede økonomiske handlingsrommet, blant annet en kritisk vurdering av den økonomiske bærekraften i studieporteføljen, null-opptak for enkelte utdanninger, kostnadskutt gjennom innsparing på eiendom og drift og en generell kostnadsbevissthet. Det har vært et mål for styret å skape en omstilling i organisasjonen som skal gi så høy gevinstrealisering som mulig, og likevel opprettholde høy kvalitet i forskning og utdanning og et godt lærings- og arbeidsmiljø. For å oppnå dette har styret vært tydelig overfor høgskolens ledelse på betydningen av god informasjon til studenter og ansatte og godt samarbeid med de tillitsvalgte. Styret er godt fornøyd med hvordan disse føringene er fulgt opp.

Utdanning og forskning er høgskolens kjernevirksomhet. «Samfunnsviktige utdanninger» og «Forsterket forskningsinnsats» er to av de prioriterte satsningsområdene i VIDs strategiplan for 2022–2024, og styret følger opp disse satsningsområdene gjennom faste saker og rapporteringer knyttet til utdannings- og forskningsvirksomheten gjennom hele året. Det viktigste tiltaket for å nå målene høgskolen har satt innenfor utdanning og forskning, er å øke andelen topp- og førstekompetente og den utdanningsfaglige kompetansen blant de vitenskapelig ansatte. Dette er et langsiktig arbeid hvor utviklingen til en viss grad går i bølger, men den overordnede trenden er at VID lykkes i dette arbeidet. I tillegg er etablering av et tredje doktorgradsprogram, i helsevitenskap, et langsiktig tiltak som vil bidra til realisering av målene innenfor utdanning og forskning.

Innenfor utdanningsområdet har VID i 2024 fortsatt å levere solide resultater. På tross av at det ser ut til at det ble en liten nedgang i forskningspubliseringen i 2024, har høgskolen også innenfor forskningsområdet i 2024 fortsatt den gode utviklingen, med store prosjekttilslag, videre aktivitetsøkning i nasjonale og internasjonale forskningssamarbeid og ikke minst akkreditering av VIDs doktorgradsutdanning i helsevitenskap.



This file is sealed with a digital signature.  
The seal is a guarantee for the authenticity  
of the document.

Document ID:  
25CC37095E5F44118765746F344C9A55



## 1. 6 Eventuelle planlagte organisatoriske endringer

VID har ikke planlagt organisatoriske endringer som kan antas å ville påvirke høgskolens rettslige eller økonomiske stilling.

## 1. 7 De viktigste prioriteringene for 2025

Styret vurderer framtidsutsiktene til VID vitenskapelige høgskole som gode. Kunnskap og kompetanse innenfor fagområdene for høgskolens forsknings- og utdanningsvirksomhet er svært viktig for samfunnet, både i Norge og internasjonalt, og samfunnsutviklingen viser at betydningen av denne virksomheten bare øker i årene framover.

Styret fastsatte i begynnelsen av 2025 strategien for 2025–2028 etter en grundig og involverende strategiplanprosess gjennom hele 2024. Strategien formulerer overordnede ambisjoner og mål som setter rammer for prioriteringene styret vil gjøre i årene som kommer.

VID skal i 2025 søke om akkreditering som universitet. VID har siden strategiplanen for 2018–2028 arbeidet for å bli et verdibasert universitet, med basis i allmenne akademiske verdier og idealer og den kirkelige og diakonale tradisjon VID tilhører. Med etableringen av VIDs doktorgradsprogram i helsevitenskap og endringene i kriteriene for akkreditering som universitet som gjaldt fra 1. januar 2025, vurderer styret at VID nå bør søke om universitetsakkreditering. Universitetsstatusen vil bidra til ytterligere å styrke VIDs posisjon som høyere utdannings- og forskningsinstitusjon nasjonalt og internasjonalt.

Å sikre forsvarlig økonomisk drift er alltid en prioritet for styret. Denne oppgaven har de siste årene blitt særlig viktig som følge av økte priser og trangere økonomiske rammebetingelser. Styret vil i 2025 prioritere at omstillingsprosessen som ble igangsatt i 2024, gjennomføres og ferdigstilles på en god måte. Styret vil i 2025 videre prioritere å sørge for en trygg gjennomføring av budsjettet og samtidig skape rom for videre satsninger i tråd med VIDs strategi og ambisjoner, hvor fortsatt økt første- og toppkompetanse og videreutvikling av en fleksibel og faglig og økonomisk bærekraftig studieportefølje er viktige elementer.

## 1.8 Likestilling, diskriminering og tilgjengelighet

Per 31.12.2024 hadde VID 519,2 årsverk. DBH-dataene fra 01.10.2024 viser 513 årsverk, hvorav 360 er vitenskapelige årsverk og 152 administrative årsverk. Kvinneandelen blant de vitenskapelige årsverkene var 77,93 %, og 68,75 % blant de administrative årsverkene.

VID vitenskapelige høgskole har som mål å fremme likestilling og mangfold i samsvar med høgskolens verdier og mottoet «Engasjert for mennesket – lokalt og globalt».

Høgskolens arbeid for likestilling og mot diskriminering er forankret i høgskolens generelle personalpolitikk, rekrutteringsreglement og -rutiner, samt retningslinjer for oppfølging, ivaretagelse og utvikling av den ansatte helt fra mottakelse av den nyansatte til avslutning av arbeidsforholdet. Blant annet har VID utarbeidet et eget dokument som oppsummerer VIDs livsfaseorienterte personalpolitikk, samt retningslinjer for håndtering av uønsket/ plagsom seksuell oppmerksomhet. Begge disse dokumentene er eksempler på retningslinjer og

policies som er med på å skape gode rammer for likestilling og bidra til å fjerne hindre for likestilling og ikke diskriminering.

VID har utarbeidet en egen handlingsplan for likestilling og mangfold for perioden 2022-2025. Denne handlingsplanen går ut i 2025 og skal derfor evalueres, og nye ambisjoner og



This file is sealed with a digital signature.  
The seal is a guarantee for the authenticity  
of the document.

Document ID:  
25CC37095E5F44118765746F344C9A55



mål for det videre arbeidet med likestilling og mangfold skal nedfelles i ny handlingsplan. Dette arbeidet vil også ta utgangspunkt i VID sin nye strategi som ble besluttet i februar 2025. Målet med handlingsplanen er å styrke det praktiske likestillingsarbeidet i organisasjonen gjennom økt kompetanse om likestilling, mangfold og inkludering. I tillegg skal den bidra til at høgskolens visjon, strategi og mål nås ved å aktivt fremme mangfold og hindre diskriminering på arbeidsplassen.

VID vitenskapelige høgskole har som mål å jobbe kontinuerlig for mangfold og likestilling. Vi ser likestilling og mangfold som en styrke for å skape en mer rettferdig og inkluderende arbeidskultur. Dette vil være et viktig arbeid for å styrke organisasjonens omdømme og resultater på lang sikt.

Målet om å jobbe kontinuerlig for mangfold og likestilling tar ikke bare utgangspunktet i lovverket, men er også forankret i VIDs verdigrunnlag hvor et kristent menneskesyn og diakonale verdier står sentralt.

En av satsningsområdene for den nye strategiperioden 2025-2028 retter seg mot at VID skal være en attraktiv, synlig og bærekraftig utdanningsinstitusjon. Konkret handler dette om at VID skal være et trygt og attraktivt sted å studere og arbeide, gjennom å verdsette faglig engasjement, kvalitetsbevissthet, trygghet til å ytre seg, mangfold, kollegial samhandling og godt lederskap.

VID skal være en høgskole fri for mobbing, trakassering, diskriminering og annen utilbørlig atferd. Nulltoleranse gjelder for både arbeidsmiljøet og læringsmiljøet. VID har retningslinjer for forebygging og håndtering av uønsket/plagsom seksuell oppmerksomhet, og har inngått en avtale med studentparlamentet om sammen å forplikte oss seg på å arbeide for et trygt miljø for alle studenter, ansatte og besøkende. Høgskolen har også egne retningslinjer for å forebygge, motvirke og stanse mobbing og diskriminering i studiemiljøet og etiske retningslinjer for veiledere.

I arbeidsmiljøundersøkelsen ARK som ble gjennomført våren 2024 ble ansatte spurt om de har blitt utsatt for diskriminering, mobbing, trakassering, seksuell trakassering, vold og trusler de siste 6 månedene. Resultatene viste at det var et lite mindretall litt på 3,4 prosent av de ansatte som hadde opplevd dette. Selv om dette er et relativt lavt tall, er hver enkelt sak fortsatt en sak for mye.

Når det gjelder hvordan håndtere/gå frem hvis de selv eller en kollega ble utsatt for uakseptabel oppførsel, svarte henholdsvis 80,3 og 77,6 prosent av de ansatte at de de vet hvor de skal henvende seg dersom de opplever uakseptabel oppførsel mot oss selv eller mot andre. Det blir derfor viktig å sørge for god informasjon om rutine for varsling. Etter en internrevisjon av varslingsrutinene ved VID, er det vedtatt å implementere en digital løsning for varsling. I denne løsningen kan varsleren velge å være anonym. Nye retningslinjer og rutiner er utarbeidet, og det vil bli gitt opplæring og informasjon om bruk av systemet. I løpet av 2025 vil det utarbeides nye etiske retningslinjer for ansatte ved VID, disse retningslinjene vil også beskrive forventet atferd, inkludert håndtering av uønsket atferd.

Kvinneandel i faglige toppstillinger

	2021	2022	2023	2024	Mål 2024	Snitt private 2024	Snitt statlige 2023



This file is sealed with a digital signature. The seal is a guarantee for the authenticity of the document.

Document ID:  
25CC37095E5F44118765746F344C9A55



Andel kvinner i dosent- og professorstillinger	69,13	69,31	76,87	71,6	70	38,25	38,7
--	-------	-------	-------	------	----	-------	------

Kvinneandelen i professor- og dosentstillinger utgjorde i henhold til DBH 71,6 prosent i 2024 og har dermed gått noe ned fra 2023, men er fortsatt noe over VIDs eget måltall og betydelig over tilsvarende tall for UH-sektoren for øvrig. Likestillingsutfordringene varierer innenfor ulike fagområder og stillingstyper. Høgskolen arbeider derfor med likestilling på fakultets- og programnivå, og i administrasjon så vel som i fagmiljøene. For å tilstrebe kjønnsbalanse, og for å rekruttere ansatte som speiler mangfoldet i studentgruppen og befolkningen for øvrig, anvender har høgskolen følgende mangfoldserklæring som standardtekst ved alle stillingsutlysninger: «Et godt arbeidsmiljø er preget av mangfold. Vi oppfordrer kvalifiserte kandidater til å søke uavhengig av kjønn, funksjonsevne eller kulturell bakgrunn.» Høgskolen ønsker å etterstrebe balanse mellom kjønnene og har som mål å jobbe for kjønnsbalanse på alle nivåer, både i vitenskapelige og administrative stillinger. I 2024 fikk VID innvilget en million kroner fra Forskningsrådet for å utvikle og formidle kunnskap om kjønnsbalanse i helse- og sosialutdanningene, med hensikt om å øke andelen menn i undervisnings- og forskerstillinger både generelt, og i første-, topp- og lederstillinger. Prosjektets tittel er «Menn til topps i helse – og sosialutdanningene (METTIS)».

Det er utarbeidet en egen rapport i tråd med aktivitets- og redegjørelsesplikten (ARP) som er offentlig tilgjengelig på VIDs hjemmesider [Styring og ledelse/Styringsdokumenter](#). Som del av likestillingsredegjørelsen er det foretatt en sammenlikning av menn og kvinners lønn. Denne viser at kvinners andel av menns lønn i prosent var 98 prosent for hele VID i 2024. Omfanget av deltidsstilling er også kartlagt og denne viser at andelen deltidsansatte har gått ned fra 2023 til 2024.

## 1.9 Skader og ulykker

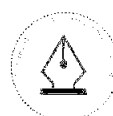
Det er ikke meldt om skader eller ulykker som skyldes arbeidsforholdet i 2024.

## 1.10 Sykefravær

Det samlede sykefraværet for VID var i 2024 5,8 prosent. Dette er over målsettingen om et sykefravær på under 5,0 prosent, men en reduksjon på 0,6 prosentpoeng fra 2023. Reduksjonen har kommet på langtidsfraværet over 16 dager, som nå utgjør 4,4 prosent mot 4,8 prosent i 2023. Det er en stor variasjon i sykefraværet mellom de ulike fakulteter og avdelinger, fra 4,2 prosent til 9,1 prosent. Den nye IA-avtalen mellom partene i arbeidslivet ble inngått i begynnelsen av februar 2025 og har som mål at sykefraværet i Norge skal reduseres betydelig. Denne vil kreve at også VID arbeider for bedre oppfølging av sykemeldte og arbeidsmiljøetsatsinger som retter seg mot forebyggende arbeid og gode arbeidsmiljø.

## 1.11 Ansvarsforsikring for styrets medlemmer og daglig leder

Det norske Diakonhjem har styreansvarsforsikring som dekker ansvar for daglig leder, styremedlemmer og medlemmer av ledelse i konsernet (inkludert datterselskaper med eierandel over 50 %). Det norske Diakonhjem er majoritetseier av VID vitenskapelige



This file is sealed with a digital signature.  
The seal is a guarantee for the authenticity  
of the document.

Document ID:  
25CC37095E5F44118765746F344C9A55



høgskole (54,6 prosent eierskap). Forsikringssummen er 50 MNOK med en egenandel på ca. 0,9 MNOK.

## 1. 12 Arbeidsmiljø

Medarbeiderundersøkelsen ARK ble gjennomført ved VID i 2024. ARK er utviklet av og for universitets- og høyskolesektoren for å fungere som et lederverktøy, en medvirkningsarena og en forskningsdatabase. Alle ansatte ble i januar 2024 bedt om å svare på kartleggingsundersøkelsen. Ledere og verneombud har et særskilt ansvar for forberedelsene og de ble derfor invitert til seminarer hvor de fikk opplæringen de trengte. Om lag 75 prosent av de ansatte besvarte undersøkelsen og mange enheter fikk med det et godt grunnlag for å utvikle tiltak for å forbedre arbeidsmiljøet. Alle ansatte ble invitert til å delta i dette arbeidet lokalt i egne enheter. Oppfølgingen munnet ut i tiltaksplaner som skal være utgangspunktet for det videre arbeidet med å utvikle og forbedre arbeidsmiljøet frem til neste ARK i 2026.

De overordnede resultatene fra ARK-undersøkelsen viser en positiv utvikling sammenlignet med resultatene ved forrige gjennomføring i 2021. VID scoret i hovedsak over gjennomsnittet i universitets- og høyskolesektoren på de aller fleste områder. VIDs ansatte rapporterer i hovedsak å ha en meningsfull jobb, et godt kollegafellesskap, god ledelse og et godt og trygt arbeidsklima, men også et høyt arbeidspress.

Som en følge av økende antall vanskelige situasjoner ved utdanningsinstitusjoner, blant annet ved Universitetet i Oslo i 2023, ble det besluttet å gjøre et kurs i pågående livstruende vold læringsportalen obligatorisk. Per januar 2025 har 425 ansatte gjennomført dette kurset.

Fra sommeren 2024 har VID gjennomført en omstilling med nedbemanning på grunn av en økonomisk krevende situasjon. Dette var tema i flere ledersamlinger i 2024 og vil også være det i 2025. Også i ledelsens jevnlige møter med de tillitsvalgte, var omstillingen et gjentakende tema i 2024. Dialogen handlet i de innledende fasene først og fremst om gjennomføringen av selve nedbemanningen og håndtering av ansattes reaksjoner på den. Når nedbemanningen i stor grad er gjennomført, er fokus på bekymring for økt opplevd arbeidspress blant ansatte.

Nytt i 2024 var at Arbeidsmiljøutvalget delte ut en arbeidsmiljøpris. Formålet med prisen er å fremme positive tiltak og prosesser på vei til et best mulig arbeidsmiljø. Arbeidsmiljøprisen gis derfor som en anerkjennelse for å løfte frem en systematisk og målrettet innsats for å utvikle og forbedre arbeidsmiljøet i VID. Prisen er dedikert til de som har vært drivkraften bak positive endringer, fremmet inkludering og mangfold, satt HMS og arbeidsmiljøkultur på dagsordenen og bidratt til økt kunnskap om helse, miljø og sikkerhet.

Andre store saker som har betydning for arbeidsmiljøet og som har blitt behandlet i AMU i 2024 er ny organisering av førstelinjetjenestene i et felles team på tvers organisert under seksjon for Læringsstøtte digital utvikling og endrede arbeids- og undervisningsfasiliteter i mellomfasen frem til nytt høgskolebygg står klart høsten 2028. Disse endringene innebærer blant annet avvikling av E-fløyen, flytting av Fakultet for sosialvitenskap til samlokalisering i modulbygget med Fakultet for helsevitenskap, større bruk av kontorlandskaper, leie av både undervisnings- og kontorlokaler fra Høgskolen Kristiania og en viss grad av free seating.

## 1. 13 Miljøpåvirkning

VIDs virksomhet er av en slik karakter at den ikke representerer noen fare for det ytre miljøet. Høgskolen er imidlertid opptatt av å arbeide systematisk med å redusere klimaavtrykket gjennom avfallshåndtering, arealutnyttelse, innkjøp, energiforbruk, energiproduksjon, flyreiser inn- og utland, bærekraft i utdanningene og forskning.



This file is sealed with a digital signature.  
The seal is a guarantee for the authenticity  
of the document.

Document ID:  
25CC37095E5F44118765746F344C9A55



VID over lengre tid jobbet målrettet for å minimere miljøvirkningene av virksomheten. VID har i forbindelse med campusutviklingsprosjektene prioritert miljøhensyn i utformingen av campusene, og det er i 2024 også startet prosesser med å fortette ansattarealer i tillegg til å betydelig øke utnyttelsen av undervisningsrommene og flerfunksjonelle løsninger. Høgskolen har ikke minst prioritert gjenbruk av lokaler, møbler og annet inventar, og for delene som har krevd nybygg, har det blitt stilt høye krav til miljøstandarder. Denne praksisen vil videreføres i forbindelse med den framtidige ombyggingen av VIDs campus i Oslo.

I perioden fra 2019 og 2023 ble alle VIDs campuser sertifisert som miljøfyrtårn hvor det har blitt utarbeidet en beregning av klimagassavtrykk for 2019, som blir lagt til grunn for kommende års utslippsreduksjoner. Det er i etterkant av sertifiseringene kommet til et krav om årlig oppfølging fra offentlig godkjent sertifisør for å beholde status som Miljøfyrtårn, og dette ble gjennomført høsten 2024, og VID fikk gode skussmål og tilbakemeldinger. De årlige miljørapportene for hver av campusene ved VID ble avlevert april 2024, og ligger tilgjengelig på VIDs nettsider. VID fikk gode tilbakemeldinger på tvers av institusjonen. Det er både stabilt, noe økning og nedgang i klimagassavtrykket på tvers av campusene på VID, og økningene kan tilskrives økt bygningsmasse og økt aktivitet på campusene.

VID har etablert en grønn reisepolicy og oppfordrer ansatte til å velge miljøvennlig transport så langt det lar seg gjøre. Reisevirksomhet, og ikke minst flyreiser, er den største driveren for klimagassutslipp for VID. Høgskolen innførte allerede før koronapandemien tiltak i reisepolicyen for å redusere antall flyreiser, blant annet gjennom bedre tilrettelegging for å velge tog som framkomstmiddel og oppfordring om å vurdere digitale møter istedenfor fysiske møter. Som følge av pandemien økte naturlig nok omfanget av digitale møter, og denne utviklingen har holdt seg etter pandemiens slutt. En forholdsvis sikker prognose tilsier at antall flyreiser økte anslagsvis med fem prosent i 2023 fra 2022. Mens tallene etter koronapandemien naturlig nok har steget, er det gledelig å se at antall flyreiser har gått ned med 11 % i 2024, mens vi i løpet av de siste tre årene ser en jevn oppgang på bruk av tog.

VID forbereder seg på å kunne rapportere på virksomhetens arbeid med bærekraft, EUs bærekraftsdirektiv, CSRD (Corporate Sustainability Reporting Directive) som for VIDs del vil gjelde for regnskapsåret 2025, med første rapportering i 2026. Målet er å ha retningslinjer for VIDs arbeid med bærekraft, KPI, måltall, roller, ansvar og kompetanse på plass i løpet av 2025.

EU har lagt frem et forslag til endringer i CSRD-regelverket som, dersom de blir endelig vedtatt både i EU og i Norge, vil medføre at VID ikke lenger vil bli omfattet av regelverket.

## 1. 14 Åpenhetsloven

Lov om virksomheters åpenhet og arbeid med grunnleggende menneskerettigheter og anstendige arbeidsforhold (åpenhetsloven) trådte i kraft 1. juli 2022. VID er omfattet av lovens bestemmelser.

VID deltok i 2022 i samarbeidet Diakonhjemmet stiftelse og stiftelsens virksomheter hadde med Virke for å få på plass interne rutiner og systemstøtte for aktsomhetsvurderinger som følger av pliktene som ligger i åpenhetsloven. Aktsomhetsvurderingene ble publisert på VIDs hjemmeside første gang i 2023.

VID vitenskapelig høgskole skal hvert år utføre slike aktsomhetsvurderinger i henhold til åpenhetsloven og offentliggjøre redegjørelsen for vurderingene. Rapporten som ble avlevert i 2024 omfatter selskapets plikt til å redegjøre for aktsomhetsvurderingene selskapet har gjennomført i 2023. I rapporten redegjør selskapet også for tiltakene som er vurdert og iverksatt for å redusere risikoen for negative konsekvenser selskapets aktivitet og



This file is sealed with a digital signature.  
The seal is a guarantee for the authenticity  
of the document.

Document ID:  
25CC37095E5F44118765746F344C9A55



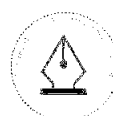
forretningsforbindelser kan ha for grunnleggende menneskerettigheter og anstendige arbeidsforhold.

Alle av VID sine forretningsforbindelser har blitt vurdert siden 2023. Etter løpende tett dialog med VID sine leverandører, har ingen leverandører blitt vurdert å være i brudd med grunnleggende menneskerettigheter.

Rapport etter åpenhetsloven oppdateres årlig innen 30. juni og publiseres her: [VID vitenskapelige høyskole/Aktsomhetsvurdering](#).

## 1. 15 Forutsetning for fortsatt drift

Styret bekrefter med dette at årsregnskapet er satt opp basert på forutsetningen om fortsatt drift. Det bekreftes at denne forutsetningen er til stede.



This file is sealed with a digital signature.  
The seal is a guarantee for the authenticity  
of the document.

Document ID:  
25CC37095E5F44118765746F344C9A55



Signaturside

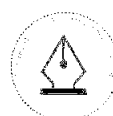
Oslo, 11. mars 2025

		Inger Oterholm
	Alaa Mashaan	Styremedlem
Arne Håskjold Krumsvik	Styremedlem	
Styreleder		

		Simen Alexander Steindal
	Ida Charlotte Anderssen	Styremedlem
Tone Grindland	Styremedlem	
Nestleder		

		Therese Bjør Rønningen
	Knut Arild Hareide	Varamedlem
Anners Lerdal	Styremedlem	
Styremedlem		

		Bård Mæland
	Marie Florence Moufack	Daglig leder / rektor
Arne Morten Rosnes	Styremedlem	
Styremedlem		



This file is sealed with a digital signature.  
The seal is a guarantee for the authenticity  
of the document.

Document ID:  
25CC37095E5F44118765746F344C9A55



**KPMG AS**  
Sørkedalsveien 6  
P.O. Box 7000 Majorstuen  
N-0308 Oslo

Telephone +47 45 40 40 63  
Internet www.kpmg.no  
Enterprise 935 174 627 MVA

Til generalforsamlingen i VID Vitenskapelige Høgskole AS

## Uavhengig revisors beretning

### Konklusjon

Vi har revidert årsregnskapet for VID Vitenskapelige Høgskole AS som består av balanse per 31. desember 2024, resultatregnskap og kontantstrømpoppstilling for regnskapsåret avsluttet per denne datoen og noter til årsregnskapet, herunder et sammendrag av viktige regnskapsprinsipper.

### Etter vår mening

- oppfyller årsregnskapet gjeldende lovkrav, og
- gir årsregnskapet et rettviseende bilde av selskapets finansielle stilling per 31. desember 2024, og av dets resultater og kontantstrømmer for regnskapsåret avsluttet per denne datoen i samsvar med regnskapslovens regler og god regnskapskikk i Norge.

### Grunnlag for konklusjonen

Vi har gjennomført revisjonen i samsvar med International Standards on Auditing (ISA-ene). Våre oppgaver og plikter i henhold til disse standardene er beskrevet nedenfor under *Revisors oppgaver og plikter ved revisjonen av årsregnskapet*. Vi er uavhengige av selskapet i samsvar med kravene i relevante lover og forskrifter i Norge og International Code of Ethics for Professional Accountants (inkludert internasjonale uavhengighetsstandarder) utstedt av International Ethics Standards Board for Accountants (IESBA-reglene), og vi har overholdt våre øvrige etiske forpliktelser i samsvar med disse kravene. Innhentet revisjonsbevis er etter vår vurdering tilstrekkelig og hensiktsmessig som grunnlag for vår konklusjon.

### Øvrig informasjon

Styret og daglig leder (ledelsen) er ansvarlige for informasjonen i årsberetningen. Øvrig informasjon omfatter informasjon i årsrapporten bortsett fra årsregnskapet og den tilhørende revisjonsberetningen. Vår konklusjon om årsregnskapet ovenfor dekker ikke informasjonen i årsberetningen.

I forbindelse med revisjonen av årsregnskapet er det vår oppgave å lese årsberetningen. Formålet er å vurdere hvorvidt det foreligger vesentlig inkonsistens mellom årsberetningen og årsregnskapet og den kunnskap vi har opparbeidet oss under revisjonen av årsregnskapet, eller hvorvidt informasjon i årsberetningen ellers fremstår som vesentlig feil. Vi har plikt til å rapportere dersom årsberetningen fremstår som vesentlig feil. Vi har ingenting å rapportere i så henseende.

Basert på kunnskapen vi har opparbeidet oss i revisjonen, mener vi at årsberetningen

- er konsistent med årsregnskapet og
- inneholder de opplysninger som skal gis i henhold til gjeldende lovkrav.

### Ledelsens ansvar for årsregnskapet

Ledelsen er ansvarlig for å utarbeide årsregnskapet og for at det gir et rettviseende bilde i samsvar med regnskapslovens regler og god regnskapskikk i Norge. Ledelsen er også ansvarlig for slik internkontroll som den finner nødvendig for å kunne utarbeide et årsregnskap som ikke inneholder

#### Offices in:

© KPMG AS, a Norwegian limited liability company and a member firm of the KPMG global organization of independent member firms affiliated with KPMG International Limited, a private English company limited by guarantee. All rights reserved.

Statsautoriserede revisorer - medlemmer av Den norske Revisorforening

Oslo	Elverum	Mo i Rana	Tromsø
Alta	Finnsnes	Molde	Trondheim
Arendal	Hamar	Sandefjord	Tynset
Bergen	Haugesund	Stavanger	Ulsteinvik
Bode	Knarvik	Stord	Ålesund
Drammen	Kristiansand	Straume	

Pennco Dokumentnr: C40N7-HA01-658EX-8WUE1-4JN3F-LD6V1



vesentlig feilinformasjon, verken som følge av misligheter eller utilsiktede feil.

Ved utarbeidelsen av årsregnskapet må ledelsen ta standpunkt til selskapets evne til fortsatt drift og opplyse om forhold av betydning for fortsatt drift. Forutsetningen om fortsatt drift skal legges til grunn for årsregnskapet så lenge det ikke er sannsynlig at virksomheten vil bli avvirket.

Revisors oppgaver og plikter ved revisjonen av årsregnskapet

Vårt mål er å oppnå betryggende sikkerhet for at årsregnskapet som helhet ikke inneholder vesentlig feilinformasjon, verken som følge av misligheter eller utilsiktede feil, og å avgi en revisjonsberetning som inneholder vår konklusjon. Betryggende sikkerhet er en høy grad av sikkerhet, men ingen garanti for at en revisjon utført i samsvar med ISA-ene, alltid vil avdekke vesentlig feilinformasjon. Feilinformasjon kan oppstå som følge av misligheter eller utilsiktede feil. Feilinformasjon er å anse som vesentlig dersom den enkeltvis eller samlet med rimelighet kan forventes å påvirke de økonomiske beslutningene som brukerne foretar på grunnlag av årsregnskapet.

Som del av en revisjon i samsvar med ISA-ene, utøver vi profesjonelt skjønn og utviser profesjonell skepsis gjennom hele revisjonen. I tillegg:

- identifiserer og vurderer vi risikoen for vesentlig feilinformasjon i regnskapet, enten det skyldes misligheter eller utilsiktede feil. Vi utformer og gjennomfører revisjons handlinger for å håndtere slike risikoer, og innhenter revisjonsbevis som er tilstrekkelig og hensiktsmessig som grunnlag for vår konklusjon. Risikoen for at vesentlig feilinformasjon som følge av misligheter ikke blir avdekket, er høyere enn for feilinformasjon som skyldes utilsiktede feil, siden misligheter kan innebære samarbeid, forfalskning, bevisste utelatelser, uriktige fremstillinger eller overstyring av internkontroll.
- opparbeider vi oss en forståelse av intern kontroll som er relevant for revisjonen, for å utforme revisjons handlinger som er hensiktsmessige etter omstendighetene, men ikke for å gi uttrykk for en mening om effektiviteten av selskapets interne kontroll.
- evaluerer vi om de anvendte regnskapsprinsippene er hensiktsmessige og om regnskapsestimatene og tilhørende noteopplysninger utarbeidet av ledelsen er rimelige.
- konkluderer vi på om ledelsens bruk av fortsatt drift-forutsetningen er hensiktsmessig, og, basert på innhentede revisjonsbevis, hvorvidt det foreligger vesentlig usikkerhet knyttet til hendelser eller forhold som kan skape tvil av betydning om selskapets evne til fortsatt drift. Dersom vi konkluderer med at det eksisterer vesentlig usikkerhet, kreves det at vi i revisjonsberetningen henleder oppmerksomheten på tilleggsopplysningene i årsregnskapet, eller, dersom slike tilleggsopplysninger ikke er tilstrekkelige, at vi modifierer vår konklusjon. Våre konklusjoner er basert på revisjonsbevis innhentet frem til datoen for revisjonsberetningen. Etterfølgende hendelser eller forhold kan imidlertid medføre at selskapet ikke kan fortsette driften.
- evaluerer vi den samlede presentasjonen, strukturen og innholdet i årsregnskapet, inkludert tilleggsopplysningene, og hvorvidt årsregnskapet gir uttrykk for de underliggende transaksjonene og hendelsene på en måte som gir et rettviseende bilde.

Vi kommuniserer med styret blant annet om det planlagte innholdet i og tidspunkt for revisjonsarbeidet og eventuelle vesentlige funn i revisjonen, herunder vesentlige svakheter i intern kontroll som vi avdekker gjennom revisjonen.

Oslo, 21. mars 2025

KPMG AS

Mona Kristin Lien  
Statsautorisert revisor  
(elektronisk signert)

Penneo Dokumentnr: C40N7-HA101-658EX-8WUET-4JN3F-LD6V1



# PENNEO

Signaturene i dette dokumentet er juridisk bindende. Dokument signert med "Penneo™ - sikker digital signatur". De signerende parter sin identitet er registrert, og er listet nedenfor.

"Med min signatur bekrefter jeg alle datoer og innholdet i dette dokument."

## Lien, Mona Kristin

Statsautorisert revisor

På vegne av: KPMG AS

Serienummer: no\_bankid:9578-5997-4-238449

IP: 80.232.xxx.xxx

2025-03-21 09:29:19 UTC



Penneo Dokumentnr: C40N7-HA01-658EX-8WUET-4JN3F-LD6V1

Dette dokumentet er signert digitalt via **Penneo.com**. De signerte dataene er validert ved hjelp av den matematiske hashverdien av det originale dokumentet. All kryptografisk bevisføring er innebygd i denne PDF-en for fremtidig validering.

Dette dokumentet er forseglest med et kvalifisert elektronisk segl ved bruk av et sertifikat og et tidsstempel fra en kvalifisert tilstjenesteleverandør.

### Slik kan du bekrefte at dokumentet er originalt

Når du åpner dokumentet i Adobe Reader, kan du se at det er sertifisert av **Penneo A/S**. Dette beviser at innholdet i dokumentet ikke har blitt endret siden tidspunktet for signeringen. Bevis for de individuelle signatørens digitale signaturer er vedlagt dokumentet.

Du kan bekrefte de kryptografiske bevisene ved hjelp av Penneos validator, <https://penneo.com/validator>, eller andre valideringsverktøy for digitale signaturer.