



ÅRSREGNSKAPET FOR REGNSKAPSÅRET 2020 - GENERELL INFORMASJON

Enheten

Organisasjonsnummer: 989 675 281
Organisasjonsform: Aksjeselskap
Foretaksnavn: INDEPENDENT OIL TOOLS AS
Forretningsadresse: Midtgårdveien 30
4031 STAVANGER

Regnskapsår

Årsregnskapets periode: 01.01.2020 - 31.12.2020

Konsern

Morselskap i konsern: Ja
Konsernregnskap lagt ved: Nei

Regnskapsregler

Regler for små foretak benyttet: Nei
Benyttet ved utarbeidelsen av årsregnskapet til selskapet: Regnskapslovens alminnelige regler

Årsregnskapet fastsatt av kompetent organ

Bekreftet av representant for selskapet: Sven Olav Borgen
Dato for fastsettelse av årsregnskapet: 22.06.2021

Grunnlag for avgivelse

År 2020: Årsregnskapet er elektronisk innlevert
År 2019: Tall er hentet fra elektronisk innlevert årsregnskap fra 2020

Det er ikke krav til at årsregnskapet m.v. som sendes til Regnskapsregisteret er undertegnet. Kontrollen på at dette er utført ligger hos revisor/enhetens øverste organ. Sikkerheten ivaretas ved at innsender har rolle/rettighet for innsending av årsregnskapet via Altinn, og ved at det bekreftes at årsregnskapet er fastsatt av kompetent organ.

Brønnøysundregistrene, 10.06.2022



Resultatregnskap

Beløp i: NOK	Note	2020	2019
RESULTATREGNSKAP			
Inntekter			
Salgsinntekt		113 304 000	103 390 000
Annen driftsinntekt		13 334 000	7 935 000
Sum inntekter	1	126 639 000	111 324 000
Kostnader			
Varekostnad		28 902 000	25 609 000
Lønnskostnad	2	23 122 000	22 906 000
Avskrivning på driftsmidler	3	15 441 000	14 671 000
Annen driftskostnad	2, 4	22 271 000	14 557 000
Sum kostnader		89 736 000	77 743 000
Driftsresultat		36 902 000	33 581 000
Finansinntekter og finanskostnader			
Renteinntekt fra foretak i samme konsern		656 000	777 000
Annen renteinntekt		51 000	74 000
Annen finansinntekt	17	687 000	
Sum finansinntekter		1 394 000	852 000
Nedskrivning av andre finansielle anleggsmidler	15	5 933 000	-28 725 000
Rentekostnad til foretak i samme konsern		8 796 000	9 780 000
Annen rentekostnad		1 273 000	946 000
Annen finanskostnad	17		627 000
Sum finanskostnader		16 002 000	-17 371 000
Netto finans		-14 607 000	18 223 000
Ordinært resultat før skattekostnad		22 295 000	51 804 000
Skattekostnad på ordinært resultat	7	6 177 000	4 772 000
Ordinært resultat etter skattekostnad		16 119 000	47 033 000
Årsresultat		16 119 000	47 033 000
Årsresultat etter minoritetsinteresser		16 119 000	47 033 000



Resultatregnskap

Beløp i: NOK	Note	2020	2019
Totalresultat		16 119 000	47 033 000
Overføringer og disponeringer			
Avsatt til annen egenkapital	5	16 119 000	47 033 000
Sum overføringer og disponeringer		16 119 000	47 033 000



Balanse

Beløp i: NOK	Note	2020	2019
BALANSE - EIENDELER			
Anleggsmidler			
Immaterielle eiendeler			
Utsatt skattefordel	7		
Varige driftsmidler			
Driftsløsøre, inventar o.a. utstyr	3	52 689 000	57 756 000
Sum varige driftsmidler		52 689 000	57 756 000
Finansielle anleggsmidler			
Investering i datterselskap	15	111 181 000	123 465 000
Lån til foretak i samme konsern	14	35 535 000	28 150 000
Andre fordringer		2 082 000	3 204 000
Sum finansielle anleggsmidler		148 798 000	154 820 000
Sum anleggsmidler		201 486 000	212 576 000
Omløpsmidler			
Varer			
Fordringer			
Kundefordringer	8	29 736 000	38 399 000
Andre kortsiktige fordringer		22 000	2 535 000
Krav på innbetaling av selskapskapital	14	36 073 000	141 536 000
Sum fordringer		65 830 000	182 470 000
Bankinnskudd, kontanter og lignende			
Bankinnskudd, kontanter o.l.	9	19 266 000	20 135 000
Sum bankinnskudd, kontanter og lignende		19 266 000	20 135 000
Sum omløpsmidler		85 096 000	202 605 000
SUM EIENDELER		286 583 000	415 180 000

BALANSE - EGENKAPITAL OG GJELD



Balanse

Beløp i: NOK	Note	2020	2019
Egenkapital			
Innskutt egenkapital			
Aksjekapital	5, 6	11 306 000	113 056 000
Overkurs	5	30 000	30 000
Annen innskutt egenkapital	5	140 000 000	140 000 000
Sum innskutt egenkapital		151 336 000	253 086 000
Opptjent egenkapital			
Annen egenkapital	5	-66 473 000	-186 778 000
Sum opptjent egenkapital		-66 473 000	-186 778 000
Sum egenkapital		84 862 000	66 308 000
Gjeld			
Langsiktig gjeld			
Utsatt skatt	7	2 177 000	717 000
Sum avsetninger for forpliktelser		2 177 000	717 000
Annen langsiktig gjeld			
Gjeld til kredittinstitusjoner	11	20 999 000	15 614 000
Øvrig langsiktig gjeld	14	141 864 000	305 918 000
Sum annen langsiktig gjeld		162 864 000	321 533 000
Sum langsiktig gjeld		165 041 000	322 250 000
Kortsiktig gjeld			
Leverandørgjeld		7 579 000	8 802 000
Betalbar skatt	7	211 000	2 889 000
Skyldig offentlige avgifter		3 033 000	2 716 000
Utbytte	14	21 793 000	4 540 000
Annen kortsiktig gjeld		4 063 000	7 675 000
Sum kortsiktig gjeld		36 680 000	26 623 000
Sum gjeld		201 720 000	348 873 000
SUM EGENKAPITAL OG GJELD		286 583 000	415 180 000



KPMG AS
Forusparken 2
Postboks 57
4064 Stavanger

Telephone +47 45 40 40 63
Fax
Internet www.kpmg.no
Enterprise 935 174 627 MVA

Til generalforsamlingen i Independent Oil Tool AS

Uavhengig revisors beretning

Uttalelse om revisjonen av årsregnskapet

Konklusjon

Vi har revidert Independent Oil Tool AS' årsregnskap som viser et overskudd på kr 16 119 000. Årsregnskapet består av balanse per 31. desember 2020, resultatregnskap og kontantstrømoppstilling for regnskapsåret avsluttet per denne datoen og noteopplysninger til årsregnskapet, herunder et sammendrag av viktige regnskapsprinsipper.

Etter vår mening er det medfølgende årsregnskapet avgitt i samsvar med lov og forskrifter og gir et rettvisende bilde av selskapets finansielle stilling per 31. desember 2020, og av dets resultater og kontantstrømmer for regnskapsåret avsluttet per denne datoen i samsvar med regnskapslovens regler og god regnskapsskikk i Norge.

Grunnlag for konklusjonen

Vi har gjennomført revisjonen i samsvar med lov, forskrift og god revisjonsskikk i Norge, herunder de internasjonale revisjonsstandardene International Standards on Auditing (ISA-ene). Våre oppgaver og plikter i henhold til disse standardene er beskrevet i Revisors oppgaver og plikter ved revisjon av årsregnskapet. Vi er uavhengige av selskapet slik det kreves i lov og forskrift, og har overholdt våre øvrige etiske forpliktelser i samsvar med disse kravene. Etter vår oppfatning er innhentet revisjonsbevis tilstrekkelig og hensiktsmessig som grunnlag for vår konklusjon.

Øvrig informasjon

Ledelsen er ansvarlig for øvrig informasjon. Øvrig informasjon omfatter informasjon i årsrapporten bortsett fra årsregnskapet og den tilhørende revisjonsberetningen.

Vår uttalelse om revisjonen av årsregnskapet dekker ikke øvrig informasjon, og vi attesterer ikke den øvrige informasjonen.

I forbindelse med revisjonen av årsregnskapet er det vår oppgave å lese øvrig informasjon med det formål å vurdere hvorvidt det foreligger vesentlig inkonsistens mellom øvrig informasjon og årsregnskapet, kunnskap vi har opparbeidet oss under revisjonen, eller hvorvidt den tilsynelatende inneholder vesentlig feilinformasjon.

Dersom vi konkluderer med at den øvrige informasjonen inneholder vesentlig feilinformasjon er vi pålagt å rapportere det. Vi har ingenting å rapportere i så henseende.

Styrets og daglig leders ansvar for årsregnskapet

Styret og daglig leder (ledelsen) er ansvarlig for å utarbeide årsregnskapet i samsvar med lov og forskrifter, herunder for at det gir et rettvisende bilde i samsvar med regnskapslovens regler og god regnskapsskikk i Norge. Ledelsen er også ansvarlig for slik internkontroll som den finner nødvendig for

Offices in:

KPMG AS, a Norwegian limited liability company and member firm of the KPMG network of independent member firms affiliated with KPMG International Cooperative ("KPMG International"), a Swiss entity.

Statsautoriserte revisorer - medlemmer av Den norske Revisorforening

Oslo	Elverum	Mo i Rana	Stord
Alla	Finnsnes	Mokle	Straume
Arendal	Hamar	Skien	Tromsø
Bergen	Haugesund	Sandefjord	Trondheim
Bodo	Knarvik	Sandnessjøen	Tynset
Drammen	Kristiansand	Stavanger	Ålesund

Penneo Dokumentnr: IWA\FE-W02\F8-YQ7ZC-82XEO-JEDIX-1BP0X



å kunne utarbeide et årsregnskap som ikke inneholder vesentlig feilinformasjon, verken som følge av misligheter eller utilsiktede feil.

Ved utarbeidelsen av årsregnskapet må ledelsen ta standpunkt til selskapets evne til fortsatt drift og opplyse om forhold av betydning for fortsatt drift. Forutsetningen om fortsatt drift skal legges til grunn for årsregnskapet så lenge det ikke er sannsynlig at virksomheten vil bli avviklet.

Revisors oppgaver og plikter ved revisjonen av årsregnskapet

Vårt mål med revisjonen er å oppnå betryggende sikkerhet for at årsregnskapet som helhet ikke inneholder vesentlig feilinformasjon, verken som følge av misligheter eller utilsiktede feil, og å avgi en revisjonsberetning som inneholder vår konklusjon. Betryggende sikkerhet er en høy grad av sikkerhet, men ingen garanti for at en revisjon utført i samsvar med lov, forskrift og god revisjonsskikk i Norge, herunder ISA-ene, alltid vil avdekke vesentlig feilinformasjon som eksisterer. Feilinformasjon kan oppstå som følge av misligheter eller utilsiktede feil. Feilinformasjon blir vurdert som vesentlig dersom den enkeltvis eller samlet med rimelighet kan forventes å påvirke økonomiske beslutninger som brukerne foretar basert på årsregnskapet.

Som del av en revisjon i samsvar med lov, forskrift og god revisjonsskikk i Norge, herunder ISA-ene, utøver vi profesjonelt skjønn og utviser profesjonell skepsis gjennom hele revisjonen. I tillegg:

- identifiserer og anslår vi risikoen for vesentlig feilinformasjon i regnskapet, enten det skyldes misligheter eller utilsiktede feil. Vi utformer og gjennomfører revisjonshandlinger for å håndtere slike risikoer, og innhenter revisjonsbevis som er tilstrekkelig og hensiktsmessig som grunnlag for vår konklusjon. Risikoen for at vesentlig feilinformasjon som følge av misligheter ikke blir avdekket, er høyere enn for feilinformasjon som skyldes utilsiktede feil, siden misligheter kan innebære samarbeid, forfalskning, bevisste utelatelser, uriktige fremstillinger eller overstyring av internkontroll.
- opparbeider vi oss en forståelse av den interne kontroll som er relevant for revisjonen, for å utforme revisjonshandlinger som er hensiktsmessige etter omstendighetene, men ikke for å gi uttrykk for en mening om effektiviteten av selskapets interne kontroll.
- evaluerer vi om de anvendte regnskapsprinsippene er hensiktsmessige og om regnskapsestimatene og tilhørende noteopplysninger utarbeidet av ledelsen er rimelige.
- konkluderer vi på hensiktsmessigheten av ledelsens bruk av fortsatt drift-forutsetningen ved avleggelsen av regnskapet, basert på innhentede revisjonsbevis, og hvorvidt det foreligger vesentlig usikkerhet knyttet til hendelser eller forhold som kan skape tvil av betydning om selskapets evne til fortsatt drift. Dersom vi konkluderer med at det eksisterer vesentlig usikkerhet, kreves det at vi i revisjonsberetningen henleder oppmerksomheten på tilleggsopplysningene i regnskapet, eller, dersom slike tilleggsopplysninger ikke er tilstrekkelige, at vi modifierer vår konklusjon om årsregnskapet og årsberetningen. Våre konklusjoner er basert på revisjonsbevis innhentet inntil datoen for revisjonsberetningen. Etterfølgende hendelser eller forhold kan imidlertid medføre at selskapet ikke fortsetter driften.
- evaluerer vi den samlede presentasjonen, strukturen og innholdet, inkludert tilleggsopplysningene, og hvorvidt årsregnskapet representerer de underliggende transaksjonene og hendelsene på en måte som gir et rettviseende bilde.

Vi kommuniserer med styret blant annet om det planlagte omfanget av revisjonen og til hvilken tid revisjonsarbeidet skal utføres. Vi utveksler også informasjon om forhold av betydning som vi har avdekket i løpet av revisjonen, herunder om eventuelle svakheter av betydning i den interne kontrollen.



Revisors beretning - 2020
Independent Oil Tool AS

Uttalelse om andre lovmessige krav

Konklusjon om årsberetningen

Basert på vår revisjon av årsregnskapet som beskrevet ovenfor, mener vi at opplysningene i årsberetningen om årsregnskapet, forutsetningen om fortsatt drift og forslaget til resultatdisponering er konsistente med årsregnskapet og i samsvar med lov og forskrifter.

Konklusjon om registrering og dokumentasjon

Basert på vår revisjon av årsregnskapet som beskrevet ovenfor, og kontrollhandlinger vi har funnet nødvendig i henhold til internasjonal standard for attestasjonsoppdrag (ISAE) 3000 «Attestasjonsoppdrag som ikke er revisjon eller forenklet revisorkontroll av historisk finansiell informasjon», mener vi at ledelsen har oppfylt sin plikt til å sørge for ordentlig og oversiktlig registrering og dokumentasjon av selskapets regnskapsopplysninger i samsvar med lov og god bokføringsskikk i Norge.

Stavanger, 31. august 2021
KPMG AS

Monica Rosnes
Statsautorisert revisor
(elektronisk signert)

Penneo DokumentID: IWAXF-W02F8-YQTZC-82XEO-JEDIX-1BP0X



PENNEO

Signaturene i dette dokumentet er juridisk bindende. Dokument signert med "Penneo"™ - sikker digital signatur.
De signerende parter sin identitet er registrert, og er listet nedenfor.

"Med min signatur bekrefter jeg alle datoer og innholdet i dette dokument."

Monica Roth Rosnes

Partner

På vegne av: KPMG AS

Serienummer: 9578-5997-4-231508

IP: 80.232.xxx.xxx

2021-08-31 18:40:04Z



Monica Roth Rosnes

Statsautorisert revisor

På vegne av: KPMG AS

Serienummer: 9578-5997-4-231508

IP: 80.232.xxx.xxx

2021-08-31 18:40:04Z



Penneo Dokumentnøkkel: IWAXF-W02F8-YQ7ZC-82XEO-JEDIX-1BPOX

Dokumentet er signert digitalt, med **Penneo.com**. Alle digitale signatur-data i dokumentet er sikret og validert av den datamaskin-utregnede hash-verdien av det opprinnelige dokument. Dokumentet er låst og tids-stemplet med et sertifikat fra en betrodd tredjepart. All kryptografisk bevis er integrert i denne PDF, for fremtidig validering (hvis nødvendig).

Hvordan bekrefter at dette dokumentet er originalen?

Dokumentet er beskyttet av ett Adobe CDS sertifikat. Når du åpner dokumentet i

Adobe Reader, skal du kunne se at dokumentet er sertifisert av **Penneo e-signature service <penneo@penneo.com>**. Dette garanterer at innholdet i dokumentet ikke har blitt endret.

Det er lett å kontrollere de kryptografiske beviser som er lokalisert inne i dokumentet, med Penneo validator - <https://penneo.com/validate>



Årsberetning 2020 Independent Oil Tools AS





STYRETS ÅRSBERETNING 2020

Virksomheten

Independent Oil Tools AS (IOT) driver med utleie av bore- og testerør med tilhørende utstyr, samt service og vedlikehold relatert til dette. Virksomheten er lokalisert i Stavanger og aktiviteten retter seg i hovedsak mot olje- og gass-industrien på norsk kontinentalsokkel med internasjonal virksomhet gjennom heleide datterselskaper. Independent Oil Tools AS er et heleid datterselskap av Petrolia AS, som igjen er et heleid datterselskap av børsnoterte Petrolia SE.

Årets resultat og drift

Regnskapet for IOT AS i 2020 viser driftsinntekter på 126,6 MNOK mot 111,3 MNOK i 2019.

Driftsresultat i IOT AS var 36,9 MNOK mot 33,6 MNOK i 2019. Resultat av finansposter var -14,6 MNOK mot 18,2 MNOK i 2019. Dette gir et resultat før skatt på 22,3 MNOK mot 51,8 MNOK i 2019. Skattekostnaden var på 6,2 MNOK mot 4,8 MNOK i 2019.

Årets resultat etter skatt er 16,12 MNOK mot 47 MNOK i 2019.

Oljebransjen har i 2020 opplevd store svingninger i oljepris og valutakurser som følge av den pågående COVID-19 pandemien. Aktivitetsnivået på norsk kontinental sokkel har derimot stort sett vært opprettholdt gjennom året som følge av insentivordninger fra myndighetene. Et høyt aktivitetsnivå i bransjen kombinert med godt smittevernarbeid i bedriften har bidratt til en økning i aktivitetsnivået for IOT sammenlignet med fjoråret.

Kontantstrøm

Netto kontantstrøm fra årets virksomhet var 43 MNOK. Kontantstrøm knyttet til investeringsaktiviteter var -3 MNOK, og finansieringsaktiviteter -40,8 MNOK. Netto endring i likvider i 2020 utgjorde -0,9 MNOK.

Balanse og egenkapital

Selskapet har en samlet egenkapital på 84,9 MNOK. Styret mener at resultatregnskapet og balansen med tilhørende noter gir et korrekt uttrykk for selskapets stilling og for resultatet av årets drift.

Finansiell risiko

Selskapet er utsatt for finansiell risiko i form av rente, oljepris, kreditt og valuta som en del av den løpende forretningsdrift. Risikoen blir slik styret ser det, håndtert på en tilfredsstillende måte.

Fortsatt drift

Årsregnskapet er avlagt under forutsetning av fortsatt drift. Til grunn for dette ligger resultatprognoser for 2021 og vurderinger knyttet til fremtidige markedsutsikter.

Fremtidig utvikling

Styret er av den oppfatning at det er knyttet stor usikkerhet til fremtidige forhold, men prognosene tilsier god aktivitet det neste året, og investeringene forventes å fortsette på norsk kontinentalsokkel for 2021. Selskapet er godt rustet til å ta markedsandeler i de områder det opererer.



Arbeidsmiljø og likestilling

Selskapets norske virksomhet har prosedyrer for å ivareta helse, miljø og sikkerhet, og det gjennomføres regelmessige drifts- og sikkerhetsmøter. Selskapet er knyttet til bedriftshelsetjeneste gjennom BHT Team AS.

Sykefraværstatistikken for 2020 for den norske virksomheten viser et sykefravær på 0,7 % for kortsiktig fravær under 17 dager og 2 % for langsiktig fravær over 17 dager.

Alle arbeidsuhell blir rapportert internt på eget skjema og gjennomgått på drifts- og sikkerhetsmøtene. Tiltak blir fortløpende gjort for å forebygge risiko for uhell og redusere sykefravær. Selskapet har som mål å være en arbeidsplass der det råder full likestilling mellom menn og kvinner, hvor det ikke forekommer forskjellsbehandling grunnet kjønn i saker som f.eks. lønn, avansement og rekruttering. Av selskapets 21 ansatte ved utgangen av året var 5 kvinner.

Selskapet er opptatt av at det ikke foregår diskriminering relatert til religion, kultur, etnisk bakgrunn, funksjonshemming eller på andre områder.

Eksternt miljø

Selskapets norske virksomhet forurensrer ikke det ytre miljø i vesentlig grad.


Eierstyring og selskapsledelse

Styret mener at god eierstyring og ledelse skaper vekst og varige verdier til det beste for eiere, ansatte og andre interessenter. Styret arbeider bevisst med å bygge tillit til selskapet hos alle grupper av interessenter, basert på prinsippene nedfelt i norsk anbefaling for eierstyring og selskapsledelse. I sitt arbeid legger styret blant annet stor vekt på kompetanse i selskapets styrende organer, uavhengige revisorer og at selskapets informasjon til enhver tid gir et rettviseende bilde av virksomheten. Styret sikrer at selskapet til enhver tid har tilstrekkelig egenkapital hensynstatt strategi, målsettinger og risiko.

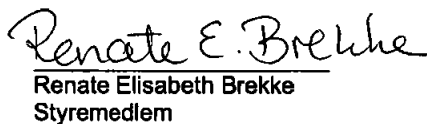
Disponering av årets resultat

Styret foreslår overfor generalforsamlingen at årets overskudd på 16,12 MNOK overføres til annen egenkapital. Det foreslås også at det gis konsernbidrag til Independent Tool Pool AS på NOK 8 466 085 og til Oil Tools Supplier AS på NOK 11 073 026.


Bergen, den 22.Juni 2021



Berge Gerdt Larsen
Styreleder



Renate Elisabeth Brekke
Styremedlem



Sven Olav Borgen
Daglig leder



Independent Oil Tools AS

Resultatregnskap

Beløp i hele tusen NOK

Driftsinntekter og driftskostnader	Note	2020	2019
Salgsinntekt		113,304	103,390
Annen driftsinntekt		13,334	7,935
Sum driftsinntekter	1	<u>126,639</u>	<u>111,324</u>
Varekostnad		28,902	25,609
Lønnskostnad	2	23,122	22,906
Avskrivning på driftsmidler	3	15,441	14,671
Annen driftskostnad	2, 4	22,271	14,557
Sum driftskostnader		<u>89,736</u>	<u>77,743</u>
Driftsresultat		<u>36,902</u>	<u>33,581</u>
Finansinntekter og finanskostnader			
Renteinntekt fra foretak i samme konsern		656	777
Renteinntekt		51	74
Annen finansinntekt	17	687	0
Nedskrivning av andre finansielle anleggsmidler	15	5,933	-28,725
Rentekostnad til foretak i samme konsern		8,796	9,780
Rentekostnad		1,273	946
Annen finanskostnad	17	0	627
Resultat av finansposter		<u>-14,607</u>	<u>18,223</u>
Ordinært resultat før skattekostnad		22,295	51,804
Skattekostnad på ordinært resultat	7	6,177	4,772
Ordinært resultat		<u>16,119</u>	<u>47,033</u>
Årets resultat		<u>16,119</u>	<u>47,033</u>
Overføringer			
Avsatt til annen egenkapital	5	16,119	47,033
Sum overføringer		<u>16,119</u>	<u>47,033</u>



Independent Oil Tools AS

Balanse

Beløp i hele tusen NOK

Eiendeler	Note	2020	2019
Anleggsmidler			
Varige driftsmidler			
Driftsløsøre, inventar o.a. utstyr	3	52,689	57,756
Sum varige driftsmidler		<u>52,689</u>	<u>57,756</u>
Finansielle driftsmidler			
Investeringer i datterselskap	15	111,181	123,465
Lån til foretak i samme konsern	14	35,535	28,150
Andre fordringer		2,082	3,204
Sum finansielle anleggsmidler		<u>148,798</u>	<u>154,820</u>
Sum anleggsmidler		<u>201,486</u>	<u>212,576</u>
Omløpsmidler			
Fordringer			
Kundefordringer	8	29,736	38,399
Andre kortsiktige fordringer		22	2,535
Fordringer på selskap i samme konsern	14	36,073	141,536
Sum fordringer		<u>65,830</u>	<u>182,470</u>
Bankinnskudd, kontanter o.l.	9	19,266	20,135
Sum omløpsmidler		<u>85,096</u>	<u>202,605</u>
Sum eiendeler		<u>286,583</u>	<u>415,180</u>




Independent Oil Tools AS

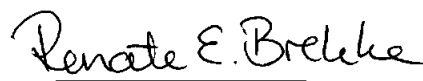
Balanse

Beløp i hele tusen NOK

Egenkapital og gjeld	Note	2020	2019
Innskutt egenkapital			
Aksjekapital	5, 6	11,306	113,056
Overkurs	5	30	30
Annen innskutt egenkapital	5	140,000	140,000
Sum innskutt egenkapital		<u>151,336</u>	<u>253,086</u>
Opptjent egenkapital			
Annen egenkapital	5	-66,473	-186,778
Sum opptjent egenkapital		<u>-66,473</u>	<u>-186,778</u>
Sum egenkapital		<u>84,862</u>	<u>66,308</u>
Gjeld			
Avsetning for forpliktelser			
Utsatt skatt	7	2,177	717
Sum avsetning for forpliktelser		<u>2,177</u>	<u>717</u>
Annen langsiktig gjeld			
Gjeld til kredittinstitusjoner	11	20,999	15,614
Øvrig langsiktig gjeld	14	141,864	305,918
Sum annen langsiktig gjeld		<u>162,864</u>	<u>321,533</u>
Kortsiktig gjeld			
Leverandørgjeld		7,579	8,802
Betalbar skatt	7	211	2,889
Skyldig offentlige avgifter		3,033	2,716
Gjeld til selskap i samme konsern	14	21,793	4,540
Annen kortsiktig gjeld		4,063	7,675
Sum kortsiktig gjeld		<u>36,680</u>	<u>26,623</u>
Sum gjeld		<u>201,720</u>	<u>348,873</u>
Sum egenkapital og gjeld		<u>286,583</u>	<u>415,180</u>

Bergen, 22.06.2021
Styret i Independent Oil Tools AS
Sven Olav Borgen
Daglig leder

Independent Oil Tools AS


Bergo Gerdt Larsen
Styreleder
Renate Elisabeth Brekke
Styremedlem

Side 3



Independent Oil Tools AS

Kontantstrømoppstilling
(Beløp i hele 1000 NOK)

	2020	2019
Likvider tilført / brukt på virksomheten:		
Tilført fra årets virksomhet *)	35,811	29,468
+/- Endring i lager, debitorer og kreditorer	6,657	-13,882
+/- Endring i andre tidsavgrensingsposter	482	168
= (A) Netto likviditetsendring fra virksomheten	<u>42,950</u>	<u>15,753</u>
Likvider tilført / brukt på investeringer:		
- Investeringer i varige driftsmidler	-3,715	-7,975
+ Salg av varige driftsmidler	12,726	7,248
Investeringer/salg av aksjer	-12,045	0
= (B) Netto likviditetsendring fra investeringer	<u>-3,034</u>	<u>-727</u>
Likvider tilført / brukt på finansiering:		
Endring i langsiktige fordringer	-6,829	-2,968
Endring i kortsiktige fordringer	0	0
Endring annen langsiktig gjeld	-33,206	-4,378
Endring kortsiktig gjeld	-750	-8,657
= (C) Netto likviditetsendring fra finansiering	<u>-40,785</u>	<u>-16,003</u>
A+B+C Netto endring i likvider i året	-868	-977
+ Likviditetsbeholdning 1.1.	<u>20,135</u>	<u>21,112</u>
Likviditetsbeholdning 31.12.	<u>19,266</u>	<u>20,135</u>
*) Dette tallet fremkommer slik:		
Resultat før skatt	22,295	51,804
+ Ordinære avskrivninger	15,441	14,671
+ Nedskrivning aksjer	5,933	-28,725
+ Nedskrivning fordringer	6,865	-2,299
- Gevinst ved salg av driftsmidler	-11,834	-6,435
+/- Betalt skatt	-2,889	451
= Tilført fra årets virksomhet	<u>35,811</u>	<u>29,468</u>



Independent Oil Tools AS

Noter til regnskapet for 2020

Noter til årsregnskapet for 2020

(Beløp i hele 1000 NOK)

Regnskapsprinsipper

Årsregnskapet er utarbeidet i samsvar med Regnskapsloven og God Regnskapsskikk i Norge. De viktigste regnskapsprinsippene er beskrevet nedenfor.

Konsernstruktur

Independent Oil Tools AS ble etablert ved en fisjonsfusjon i 2006.

Independent Oil Tools AS eier datterselskapene IOT Group Australia Pty Ltd i Australia, Independent Oil Tools BV i Holland, Independent Oil Tools Ltd i Skottland og Independent Tool Pool AS ("ITP").

Independent Oil Tools AS er et heleid datterselskap av Petrolia AS. Det er ikke utarbeidet separat konsernregnskap for underkonsernet.

Det utarbeides konsernregnskap for morselskapet Petrolia SE (Kypros) hvor Independent Oil Tools AS inngår. Konsernregnskapet er tilgjengelig på hjemmesiden til Petrolia SE: <https://petrolia.eu/investor-relations/financial->

Salgsinntekter

Inntektsføring ved salg av varer skjer på leveringstidspunktet. Leieinntekter blir inntektsført løpende over

Klassifisering og vurdering av balanseposter

Eiendeler bestemt til varig eie eller bruk er klassifisert som anleggsmidler. Andre eiendeler er klassifisert som omløpsmidler. Fordringer som skal tilbakebetales innen ett år er uansett klassifisert som omløpsmidler. Ved klassifisering av gjeld er analoge kriterier lagt til grunn.

Omløpsmidler vurderes til laveste av anskaffelseskost og virkelig verdi. Kortsiktig gjeld balanseføres til nominelt beløp på etableringstidspunktet.

Anleggsmidler vurderes til anskaffelseskost, men nedskrives til virkelig verdi dersom verdifallet ikke forventes å være forbigående. Langsiktig gjeld balanseføres til nominelt beløp på etableringstidspunktet.

Fordringer

Kundefordringer og andre fordringer er oppført i balansen til pålydende etter fradrag for avsetning til forventet tap. Avsetning til tap gjøres på grunnlag av individuelle vurderinger av de enkelte fordringene. I tillegg gjøres det for øvrige kundefordringer en spesifisert avsetning for å dekke antatt tap.

Valuta

Pengeposter i utenlandsk valuta er vurdert etter kursen ved regnskapsårets slutt. Løpende transaksjoner gjennom året er vurdert etter kursen på transaksjonstidspunktet.

Aksjer og andre verdipapirer

Aksjer, tegningsretter og konvertible obligasjoner som er langsiktige investeringer er vurdert til det laveste av kostpris og virkelig verdi på regnskapsavslutningstidspunktet.

Varige driftsmidler

Varige driftsmidler balanseføres og avskrives lineært over driftsmidlets levetid dersom de har levetid over 3 år og har en kostpris som overstiger kr 15.000. Direkte vedlikehold av driftsmidler kostnadsføres løpende under driftskostnader, mens påkostninger eller forbedringer tillegges driftsmidlets kostpris og avskrives i takt med



Independent Oil Tools AS

Noter til regnskapet for 2020

Leasing

Eiendeler som er anskaffet under finansielle leieavtaler behandles som en eiendel og vises som anleggsmiddel i balansen. Den tilhørende leasingforpliktelsen klassifiseres som langsiktig gjeld.

Eiendeler som leies ut under finansielle leieavtaler regnskapsføres som solgte og framtidige leieinntekter vises som fordring i balansen.

Renteelementet i finansielle leieavtaler inngår i finansposter.

Operasjonelle leieavtaler kostnadsføres løpende.

Skatt

Skattekostnaden i resultatregnskapet omfatter både periodens betalbare skatt og endring i utsatt skatt/ utsatt skattefordel. Utsatt skatt/ utsatt skattefordel er beregnet med balansedagens skattesatser på grunnlag av de midlertidige forskjeller som eksisterer mellom regnskapsmessig og skattemessige verdier, samt ligningsmessig underskudd til fremføring ved utgangen av regnskapsåret. Skatteøkende og skattereduserende midlertidige forskjeller som reverserer eller kan reversere i samme periode er utlignet og nettoført.

Forskning og Utvikling

Utgifter til forskning og utvikling kostnadsføres løpende.

Kontantstrømoppstilling

Kontantstrømoppstilling er utarbeidet etter den indirekte metode.



Independent Oil Tools AS

Noter til regnskapet for 2020

Note 1 Inntekter

	2020	2019
Salgsinntekter	113,304	103,390
Gevinst ved salg av driftsmidler	11,834	6,435
Administrasjon av datterselskap	1,500	1,500
Sum	126,639	111,324

Geografisk fordeling av salgsinntekter

Norge	106,006	97,400
Europa for øvrig	4,900	2,670
Asia	3	0
Australia	0	446
Afrika	2,395	2,874
Sum	113,304	103,390

Note 2 Lønnskostnader, honorarer mv

	2020	2019
Lønninger	17,788	17,509
Pensjonskostnader	1,546	1,660
Arbeidsgiveravgift	2,889	2,611
Andre ytelser	899	1,126
Sum	23,122	22,906

Gjennomsnittlig antall årsverk 21 19

Selskapet er pliktig til å ha obligatorisk tjenstepensjon etter lov om obligatorisk tjenstepensjon. Selskapets pensjonsordninger tilfredsstiller kravene i denne lov.

Ytelser til ledende personer	Daglig leder
Lønn inkl. bonus	1,788
Andre ytelser	36

Daglig leder har ved oppsigelse rett på et års etterlønn.

	Styret
Styreleder	120

Det er ikke gitt lån/sikkerhetsstillelse til daglig leder, styrets leder eller andre nærstående parter.

Kostnadsført godtgjørelse til revisor (eks.mva)	2020	2019
Honorar for lovpålagte revisjonstjenester	460	449
Honorar for andre tjenester utenfor revisjonen	0	0
Sum godtgjørelse til revisor	460	449



Independent Oil Tools AS

Noter til regnskapet for 2020

Note 3 Varige driftsmidler

Driftsløsøre, inventar o.a. utstyr	Utstyr	Inventar/ maskiner	Biler	Sum
Anskaffelseskost 01.01.	281,799	20,948	1,413	304,161
Tilgang i året	14,056	4,196	0	18,252
Avgang i året	-1,857	-7,616	0	-9,473
Anskaffelseskost 31.12.	293,998	17,528	1,413	312,940
Akkumulerte avskrivninger 01.01.	227,962	17,030	1,413	246,405
Årets avskrivninger	15,052	389	0	15,441
Avgang avskrivninger	-1,192	-403	0	-1,595
Akkumulerte avskrivninger 31.12.	241,822	17,016	1,413	260,251
Balansført verdi 31.12.	52,177	512	0	52,689

Årets avskrivninger

	7-12 år	5 år	5 år
Forventet økonomisk levetid	7-12 år	5 år	5 år
Avskrivningsplan	Lineær	Lineær	Lineær

Bokført verdi på driftsmidler regnskapsført som finansiell leasing utgjør TNOK 23 146 per 31.12.2020.

Note 4 Andre driftskostnader

	2020	2019
Leie og andre lokalkostnader	7,582	7,356
Innkjøpt administrative tjenester	2,652	4,580
Tap på fordringer	6,865	-2,299
Annet	5,172	4,920
Sum	22,271	14,557

Note 5 Egenkapital

Årets endring i egenkapital	Aksjekapital	Overkurs	Annen innskutt egenkapital	Annen egenkapital	Sum
Egenkapital 01.01	113,056	30	140,000	-186,778	66,308
Kapitalnedsettelse	-101,750	0	0	101,750	0
Avgitt konsernbidrag	0	0	0	-8,637	-8,637
Mottatt konsernbidrag	0	0	0	11,073	11,073
Årets resultat	0	0	0	16,119	16,119
Egenkapital 31.12.	11,306	30	140,000	-66,473	84,862

Note 6 Aksjekapital og aksjonærinformasjon

Selskapets aksjekapital består av 11 305 568 aksjer à kr 1,- til sammen kr 11 305 568.

Selskapet er et heleid datterselskap av Petrolia AS.



Independent Oil Tools AS

Noter til regnskapet for 2020

Note 7 Skatt

Beregning av utsatt skatt/skattefordel

	2020	2019
Midlertidige forskjeller:		
Driftsmidler	10,266	4,917
Finansiell leasing	0	5,973
Kundefordringer og avsetninger	-372	-7,630
Sum midlertidige forskjeller	9,894	3,260
Utsatt skatt/skattefordel	2,177	717
Ikke balanseført utsatt skattefordel	0	0
Utsatt skattefordel i balansen	2,177	717

Skattesats	22%	22%
------------	-----	-----

Grunnlag for skattekostnad, endring i utsatt skatt og betalbar skatt

	2020	2019
Resultat før skattekostnad	22,295	51,804
Permanente forskjeller	5,780	-30,085
Grunnlag for årets skattekostnad	28,076	21,720
Endring i midlertidige resultatforskjeller	-6,635	-5,507
Grunnlag for betalbar skatt i resultatregnskapet	21,441	16,213
+/- Mottatt/avgitt konsernbidrag	-19,539	-1,536
Skattepliktig inntekt (grunnlag for betalbar skatt i balansen)	1,902	14,677

Fordeling av skattekostnaden

	2020	2019
Betalbar skatt på årets resultat	418	3,229
Endring i utsatt skattefordel	1,459	1,212
For mye avsatt tidligere år	0	-6
Netto skattekostnad før konsernbidrag	1,878	4,434
Skatteeffekt konsernbidrag	4,299	338
Skattekostnad	6,177	4,772

Avstemming skattekostnad

	2020	2019
22% av resultat før skatt	4,905	11,397
Effekt av permanente forskjeller	1,272	-6,619
For mye avsatt tidligere år	0	-6
Endring skattesats	0	0
Skattekostnad	6,177	4,772



Independent Oil Tools AS

Noter til regnskapet for 2020

Note 8 Kundefordringer/tap på fordringer

	2020	2019
Kundefordringer til pålydende	44,231	46,029
Avsetning for tap på krav	-14,495	-7,630
Sum kundefordringer	29,736	38,399

Ingen av selskapets kundefordringer eller andre kortsiktige fordringer forfaller mer enn ett år fram i tid.

Note 9 Betalingsmidler

I betalingsmidler inngår bundne bankinnskudd med TNOK 1 232.

Note 10 Garantiansvar

Det er stilt bankgaranti ovenfor tollvesenet med kr 30 000.

Note 11 Pantelån

Selskapet hadde pr. 31.12.20 gjeld på TNOK 20 999 til kredittinstitusjoner. Gjelden er i sin helhet relatert til finansiell leasing.

Nåverdi av gjenværende leiebetalinger:

	2020	2019
Innen 1 år	5,598	5,386
Mellom 2-5 år	15,401	10,228
Etter 5 år	0	0
Sum	20,999	15,614

Resterende estimerte leiebetalinger:

	2020	2019
Innen 1 år	6,352	5,988
Mellom 2-5 år	16,391	10,819
Etter 5 år	0	0
Sum	22,743	16,807

Operasjonelle leieavtaler:

	2020	2019
Årlig leie av kjøretøy	127	127
Årlig leie av inventar	36	36
Årlig leie av lokaler	5,750	5,750
Sum	5,913	5,913

Selskapets leie av kjøretøy har en varighet til hhv 28.02.2023 og 31.07.2021.

Selskapets leie av inventar har en varighet til 31.01.2023

Selskapets leie av lokaler har en varighet til 31.12.2026, med opsjon for ytterligere 3 år.



Independent Oil Tools AS

Noter til regnskapet for 2020

Note 12 Finansiell markedsrisiko

Selskapet er eksponert for svingninger i aktivitetsnivået i oljeindustrien, både direkte gjennom virksomheten med utleie av utstyr for boreoperasjoner og indirekte gjennom investeringer i andre selskaper. En vesentlig del av innkjøp av driftsmidler skjer i USD og i EUR. Selskapet har imidlertid ingen forpliktelser til slike innkjøp. Selskapet foretar i begrenset utstrekning valutasikring knyttet til kjøp av driftsmidler.

Renterisiko

Selskapets langsiktige lån blir renteregulert i henhold til LIBOR. Selskapet har således risiko knyttet til endringer i nivået på markedsrenter.

Kreditt risiko

Selskapets kunder er i det alt vesentligste innenfor oljeindustrien og kreditt risikoen vurderes som lav.

Likviditetsrisiko

Selskapet har pr 31.12.2020 tilgjengelig likviditet i form av bankinnskudd på kr 18 millioner. Sammen med positiv kontantstrøm fra driften gir dette en tilfredsstillende likviditetsrisiko.

Note 13 Transaksjoner med nærstående parter

Independent Oil Tools AS eier diverse bore- og testerør med tilhørende utstyr som leies ut av andre selskap i konsernet. Selskapet står også for administrasjonen av datterselskapet Independent Tool Pool AS

a) Salg av varer og tjenester	2020	2019
Utleie og salg av boreutstyr		
- Konsernselskap	4,904	5,990
Salg av administrative tjenester:		
- Datterselskap	1,500	1,500

Selskapet benytter også selskaper i konsernet for kjøp av tjenester knyttet til sourcing av utstyr.

b) Kjøp av varer og tjenester		
- Konsernselskap	2,138	278

Note 14 Konsernmellomværende

Selskapet har følgende fordringer og gjeld til tilknyttede- og konsernselskaper

	2020	2019
Kortsiktige fordringer		
Petrolia Rigs AS	0	140,000
Independent Tool Pool AS	25,000	1,536
Oil Tools Supplier AS	11,073	0
Avsatt for tap på fordringer	0	0
Sum kortsiktige fordringer	36,073	141,536
Kortsiktig gjeld		
Independent Tool Pool AS	10,720	4,540
Oil Tools Supplier AS	11,073	0
Sum kortsiktig gjeld	21,793	4,540



Independent Oil Tools AS

Noter til regnskapet for 2020

Langsiktige fordringer

Independent Oil Tools (Iraq) Ltd	2,983	2,959
IOT BV	23,324	22,648
IOT Group Australia Pty Ltd	15,880	16,341
Tubular Energy Services Sdn Bhd	0	1,317
IOT Ltd Scotland	8,036	0
Avsatt for tap på fordringer	-14,688	-15,115
Sum langsiktige fordringer	35,535	28,150

Langsiktig gjeld

Petrolia Rigs AS	135,000	300,000
Independent Oil Tools DOSCO BV	6,282	5,918
IOT Ltd Scotland	582	0
Sum langsiktig gjeld	141,864	305,918

Ingen av gjeldspostene forfaller til betaling mer enn fem år etter regnskapsårets slutt.

Note 15 Aksjer i datterselskaper

Selskapet har følgende datterselskaper:

Selskapets navn	Forretnings- kontor	Eierandel	Anskaffelses- kost	Nedskrivning	Balanseført verdi
Independent Tool Pool AS	Stavanger	100%	98,765	-68,099	30,666
IOT Group Australia Pty Ltd	Australia	100%	81,607	-75,494	6,113
IOT BV	Holland	100%	134,777	-60,374	74,403
IOT Ltd Scotland	Storbritannia	100%	5,933	-5,933	0
Balanseført verdi 31.12.			321,082	-209,900	111,181

Aksjene i IOT Ltd Scotland er nedskrevet med kr 5,9 mill i 2020.

Note 16 Offentlige tilskudd

Selskapet har i regnskapsåret mottatt kr 207.227 (2019: kr 339.390) i tilskudd fra forskningsrådet i forbindelse med FoU-prosjekt som har pågått i perioden 2018-2020.

Note 17 Finansinntekter og finanskostnader

	2020	2019
Agio gevinst	11,023	0
Agio tap	-10,336	0
Annen finansinntekt	687	0
Agio gevinst	0	-3,973
Agio tap	0	4,592
Bankomkostninger	0	8
Annen finanskostnad	0	627