



## ÅRSREGNSKAPET FOR REGNSKAPSÅRET 2025 - GENERELL INFORMASJON

### Enheten

Organisasjonsnummer: 911 681 226  
Organisasjonsform: Aksjeselskap  
Foretaksnavn: SVILAND BISTRO AS  
Forretningsadresse: Ålgårdslåten 12  
4331 ÅLGÅRD

### Regnskapsår

Årsregnskapets periode: 01.01.2025 - 31.12.2025

### Konsern

Morselskap i konsern: Nei

### Regnskapsregler

Regler for små foretak benyttet: Ja  
Benyttet ved utarbeidelsen av årsregnskapet til selskapet: Regnskapslovens alminnelige regler

### Årsregnskapet fastsatt av kompetent organ

Bekreftet av representant for selskapet: Tor Magne Raugstad  
Dato for fastsettelse av årsregnskapet: 23.01.2026

### Grunnlag for avgivelse

År 2025: Årsregnskapet er elektronisk innlevert  
År 2024: Tall er hentet fra elektronisk innlevert årsregnskap fra 2025

*Det er ikke krav til at årsregnskapet m.v. som sendes til Regnskapsregisteret er undertegnet. Kontrollen på at dette er utført ligger hos revisor/enhetens øverste organ. Sikkerheten ivaretas ved at innsender har rolle/rettighet for innsending av årsregnskapet via Altinn, og ved at det bekreftes at årsregnskapet er fastsatt av kompetent organ.*

Brønnøysundregistrene, 01.02.2026



## Resultatregnskap

Beløp i: NOK	Note	2025	2024
<b>RESULTATREGNSKAP</b>			
<b>Inntekter</b>			
Salgsinntekt		5 575 331	3 703 790
Annen driftsinntekt		61 049	45 899
<b>Sum inntekter</b>		<b>5 636 380</b>	<b>3 749 690</b>
<b>Kostnader</b>			
Varekostnad		2 536 373	1 722 207
Lønnskostnad	2	1 437 077	1 054 299
Avskrivning av driftsmidler og immaterielle eiendeler	3	21 900	3 900
Annen driftskostnad		1 547 546	1 350 134
<b>Sum kostnader</b>		<b>5 542 896</b>	<b>4 130 540</b>
<b>Driftsresultat</b>		<b>93 484</b>	<b>-380 850</b>
<b>Finansinntekter og finanskostnader</b>			
Annen renteinntekt		175	151
Annen finansinntekt		73	
<b>Sum finansinntekter</b>		<b>248</b>	<b>151</b>
Annen rentekostnad		16 584	17 841
Annen finanskostnad		1 007	
<b>Sum finanskostnader</b>		<b>17 591</b>	<b>17 841</b>
<b>Netto finans</b>		<b>-17 343</b>	<b>-17 689</b>
<b>Resultat før skattekostnad</b>		<b>76 142</b>	<b>-398 540</b>
Skattekostnad på resultat	4		
<b>Årsresultat</b>	5	<b>76 142</b>	<b>-398 540</b>
<b>Årsresultat etter minoritetsinteresser</b>		<b>76 142</b>	<b>-398 540</b>
<b>Totalresultat</b>		<b>76 142</b>	<b>-398 540</b>
<b>Overføringer og disponeringer</b>			



## Resultatregnskap

<b>Beløp i: NOK</b>	<b>Note</b>	<b>2025</b>	<b>2024</b>
Udekket tap		76 142	-398 540
<b>Sum overføringer og disponeringer</b>		<b>76 142</b>	<b>-398 540</b>



### Balanse

Beløp i: NOK	Note	2025	2024
<b>BALANSE - EIENDELER</b>			
<b>Anleggsmidler</b>			
<b>Immaterielle eiendeler</b>			
<b>Varige driftsmidler</b>			
Tomter, bygninger o.a. fast eiendom	3		
Maskiner og anlegg	3		
Skip og flytende installasjoner	3		
Driftsløsøre, inventar o.a. utstyr	3	60 073	31 973
<b>Sum varige driftsmidler</b>	<b>3</b>	<b>60 073</b>	<b>31 973</b>
<b>Finansielle anleggsmidler</b>			
Lån til foretak i samme konsern	6		
<b>Sum anleggsmidler</b>		<b>60 073</b>	<b>31 973</b>
<b>Omløpsmidler</b>			
<b>Varer</b>			
<b>Sum varer</b>		<b>196 606</b>	<b>156 455</b>
<b>Fordringer</b>			
Kundefordringer	6	101 310	148 525
Andre kortsiktige fordringer	6	169 671	6 664
<b>Sum fordringer</b>	<b>6</b>	<b>270 980</b>	<b>155 189</b>
<b>Bankinnskudd, kontanter og lignende</b>			
Bankinnskudd, kontanter o.l.		215 000	141 146
<b>Sum bankinnskudd, kontanter og lignende</b>		<b>215 000</b>	<b>141 146</b>
<b>Sum omløpsmidler</b>		<b>682 587</b>	<b>452 789</b>
<b>SUM EIENDELER</b>		<b>742 659</b>	<b>484 762</b>

### BALANSE - EGENKAPITAL OG GJELD



## Balanse

Beløp i: NOK	Note	2025	2024
<b>Egenkapital</b>			
<b>Innskutt egenkapital</b>			
Aksjekapital	7	200 000	100 000
Beholdning av egne aksjer	7		
Overkurs		335 000	
Annen innskutt egenkapital			-6 666
<b>Sum innskutt egenkapital</b>		<b>535 000</b>	<b>93 334</b>
<b>Opptjent egenkapital</b>			
Annen egenkapital		-411 822	-1 506 297
<b>Sum opptjent egenkapital</b>		<b>-411 822</b>	<b>-1 506 297</b>
<b>Sum egenkapital</b>	5	<b>123 178</b>	<b>-1 412 963</b>
<b>Gjeld</b>			
<b>Langsiktig gjeld</b>			
Utsatt skatt	4		
<b>Annen langsiktig gjeld</b>			
Gjeld til kredittinstitusjoner	6		
Langsiktig konserngjeld	6		
<b>Kortsiktig gjeld</b>			
Leverandørgjeld	6	79 173	800 281
Betalbar skatt	4		
Skyldig offentlige avgifter		244 667	364 190
Kortsiktig konserngjeld			504 128
Annen kortsiktig gjeld	6	295 642	229 127
<b>Sum kortsiktig gjeld</b>	6	<b>619 481</b>	<b>1 897 725</b>
<b>Sum gjeld</b>		<b>619 481</b>	<b>1 897 725</b>
<b>SUM EGENKAPITAL OG GJELD</b>		<b>742 659</b>	<b>484 762</b>



## Brønnøysundregistrene

### ÅRSREGNSKAP FOR REGNSKAPSÅRET 2025 - GENERELL INFORMASJON

Journalnummer: 2026 303442

#### Enheten

Organisasjonsnummer: 911 681 226  
Organisasjonsform: Aksjeselskap  
Foretaksnavn: SVILAND BISTRO AS  
Forretningsadresse: Ålgårdslåtten 12  
4331 ÅLGÅRD

#### Regnskapsår

Årsregnskapets periode: 01.01.2025 - 31.12.2025

#### Konsern

Morselskap i konsern: Nei

#### Regnskapsregler

Regler for små foretak benyttet: Ja  
Benyttet ved utarbeidelsen av  
årsregnskapet til selskapet: Regnskapslovens alminnelige regler

#### Årsregnskapet fastsatt av kompetent organ

Bekreftet av representant for selskapet: Tor Magne Raugstad  
Dato for fastsettelse av årsregnskapet: 23.01.2026

#### Revisjon

Selskapet har besluttet at årsregnskapet  
ikke skal revideres: Ja

#### Grunnlag for avgivelse

År 2025: Årsregnskap er elektronisk innlevert.  
År 2024: Tall er hentet fra elektronisk innlevert årsregnskap fra 2025.

*Det er ikke krav til at årsregnskapet m.v. som sendes til Regnskapsregisteret er undertegnet. Kontrollen på at dette er utført ligger hos revisor/enhetens øverste organ. Sikkerheten ivaretas ved at innsender har rolle/rettighet for innsending av årsregnskapet via Altinn, og ved at det bekreftes at årsregnskapet er fastsatt av kompetent organ.*

Brønnøysundregistrene, 31.01.2026



Organisasjonsnr: 911 681 226  
SVILAND BISTRO AS

## RESULTATREGNSKAP

<b>Beløp i: NOK</b>	<b>Note</b>	<b>2025</b>	<b>2024</b>
<b>RESULTATREGNSKAP</b>			
<b>Inntekter</b>			
Salgsinntekt		5 575 331	3 703 790
Annen driftsinntekt		61 049	45 899
<b>Sum inntekter</b>		<b>5 636 380</b>	<b>3 749 690</b>
<b>Kostnader</b>			
Varekostnad		2 536 373	1 722 207
Lønnskostnad	2	1 437 077	1 054 299
Avskrivning av driftsmidler og immaterielle eiendeler	3	21 900	3 900
Annen driftskostnad		1 547 546	1 350 134
<b>Sum kostnader</b>		<b>5 542 896</b>	<b>4 130 540</b>
<b>Driftsresultat</b>		<b>93 484</b>	<b>-380 850</b>
<b>Finansinntekter og finanskostnader</b>			
Annen renteinntekt		175	151
Annen finansinntekt		73	
<b>Sum finansinntekter</b>		<b>248</b>	<b>151</b>
Annen rentekostnad		16 584	17 841
Annen finanskostnad		1 007	
<b>Sum finanskostnader</b>		<b>17 591</b>	<b>17 841</b>
<b>Netto finans</b>		<b>-17 343</b>	<b>-17 689</b>
<b>Resultat før skattekostnad</b>		<b>76 142</b>	<b>-398 540</b>
Skattekostnad på resultat	4		
<b>Årsresultat</b>	5	<b>76 142</b>	<b>-398 540</b>
<b>Årsresultat etter minoritetsinteresser</b>		<b>76 142</b>	<b>-398 540</b>
<b>Totalresultat</b>		<b>76 142</b>	<b>-398 540</b>
<b>Overføringer og disponeringer</b>			
Udekket tap		76 142	-398 540
<b>Sum overføringer og disponeringer</b>		<b>76 142</b>	<b>-398 540</b>



Organisasjonsnr: 911 681 226  
SVILAND BISTRO AS

## BALANSE

Beløp i: NOK	Note	2025	2024
<b>BALANSE - EIENDELER</b>			
<b>Anleggsmidler</b>			
<b>Immaterielle eiendeler</b>			
<b>Varige driftsmidler</b>			
Tomter, bygninger o.a. fast eiendom	3		
Maskiner og anlegg	3		
Skip og flytende installasjoner	3		
Driftsløsøre, inventar o. a. utstyr	3	60 073	31 973
<b>Sum varige driftsmidler</b>	<b>3</b>	<b>60 073</b>	<b>31 973</b>
<b>Finansielle anleggsmidler</b>			
Lån til foretak i samme konsern	6		
<b>Sum anleggsmidler</b>		<b>60 073</b>	<b>31 973</b>
<b>Omløpsmidler</b>			
<b>Varer</b>			
<b>Sum varer</b>		<b>196 606</b>	<b>156 455</b>
<b>Fordringer</b>			
Kundefordringer	6	101 310	148 525
Andre kortsiktige fordringer	6	169 671	6 664
<b>Sum fordringer</b>	<b>6</b>	<b>270 980</b>	<b>155 189</b>
<b>Bankinnskudd, kontanter og lignende</b>			
Bankinnskudd, kontanter o. l.		215 000	141 146
<b>Sum bankinnskudd, kontanter og lignende</b>		<b>215 000</b>	<b>141 146</b>
<b>Sum omløpsmidler</b>		<b>682 587</b>	<b>452 789</b>
<b>SUM EIENDELER</b>		<b>742 659</b>	<b>484 762</b>
<b>BALANSE - EGENKAPITAL OG GJELD</b>			
<b>Egenkapital</b>			
<b>Innskutt egenkapital</b>			
Aksjekapital	7	200 000	100 000
Beholdning av egne aksjer	7		



Overkurs		335 000	
Annen innskutt egenkapital			-6 666
<b>Sum innskutt egenkapital</b>		<b>535 000</b>	<b>93 334</b>
<b>Opptjent egenkapital</b>			
Annen egenkapital		-411 822	-1 506 297
<b>Sum opptjent egenkapital</b>		<b>-411 822</b>	<b>-1 506 297</b>
<b>Sum egenkapital</b>	<b>5</b>	<b>123 178</b>	<b>-1 412 963</b>
<b>Gjeld</b>			
<b>Langsiktig gjeld</b>			
Utsatt skatt	4		
<b>Annen langsiktig gjeld</b>			
Gjeld til			
kredittinstitusjoner	6		
Langsiktig konserngjeld	6		
<b>Kortsiktig gjeld</b>			
Leverandørgjeld	6	79 173	800 281
Betalbar skatt	4		
Skyldig offentlige avgifter		244 667	364 190
Kortsiktig konserngjeld			504 128
Annen kortsiktig gjeld	6	295 642	229 127
<b>Sum kortsiktig gjeld</b>	<b>6</b>	<b>619 481</b>	<b>1 897 725</b>
<b>Sum gjeld</b>		<b>619 481</b>	<b>1 897 725</b>
<b>SUM EGENKAPITAL OG GJELD</b>		<b>742 659</b>	<b>484 762</b>



Organisasjonsnr: 911 681 226  
SVILAND BISTRO AS

NOTEOPPLYSNINGER - SELSKAP - alle poster oppgitt i hele tall

## Note

Antall årsverk i regnskapsåret  
4.01

<u>Sum</u>	<u>Beløp</u>
<u>Balanseført verdi 31.12.</u>	<u>Varige driftsmidler Immaterielle eiend.</u>

## Konsernregnskap

Morselskapet sitt navn

Forretningskontor for morselskapet

## Begrunnelse for at datterselskap er utelatt fra konsolideringen

<u>Samlet beløp - tilknyttet selskap</u>	<u>Årets</u>	<u>Fjorårets</u>
------------------------------------------	--------------	------------------

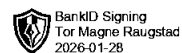
<u>Samlet beløp - foretak i samme konsern</u>	<u>Årets</u>	<u>Fjorårets</u>
-----------------------------------------------	--------------	------------------

<u>Samlet beløp - foretak i samme konsern</u>	<u>Årets</u>	<u>Fjorårets</u>
-----------------------------------------------	--------------	------------------

<u>Samlet beløp - felles kontrollert virksomhet</u>	<u>Årets</u>	<u>Fjorårets</u>
-----------------------------------------------------	--------------	------------------

<u>Pantstillelse</u>	<u>Beløp</u>
----------------------	--------------

<u>Beholdning av egne aksjer</u>	<u>Antall</u>	<u>Pålydende</u>	<u>Andel av aksjek.</u>
----------------------------------	---------------	------------------	-------------------------



# Årsregnskap 2025

## Sviland Bistro AS

Resultatregnskap  
Balanse  
Noter til regnskapet

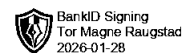
Org.nr.: 911 681 226



## Resultatregnskap

Sviland Bistro AS

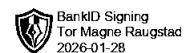
Driftsinntekter og driftskostnader	Note	2025	2024
Salgsinntekt		5 575 331	3 703 790
Annen driftsinntekt		61 049	45 899
<b>Sum driftsinntekter</b>		<b>5 636 380</b>	<b>3 749 690</b>
Varekostnad		2 536 373	1 722 207
Lønnskostnad	2	1 437 077	1 054 299
Avskrivning av driftsmidler og immaterielle eiendeler	3	21 900	3 900
Annen driftskostnad		1 547 546	1 350 134
<b>Sum driftskostnader</b>		<b>5 542 896</b>	<b>4 130 540</b>
<b>Driftsresultat</b>		<b>93 484</b>	<b>-380 850</b>
<b>Finansinntekter og finanskostnader</b>			
Annen renteinntekt		175	151
Annen finansinntekt		73	0
Annen rentekostnad		16 584	17 841
Annen finanskostnad		1 007	0
<b>Resultat av finansposter</b>		<b>-17 343</b>	<b>-17 689</b>
Resultat før skattekostnad		76 142	-398 540
<b>Resultat</b>		<b>76 142</b>	<b>-398 540</b>
<b>Årsresultat</b>	5	<b>76 142</b>	<b>-398 540</b>
<b>Overføringer</b>			
Overført til udekket tap		-76 142	398 540
<b>Sum overføringer</b>		<b>76 142</b>	<b>-398 540</b>



## Balanse

Sviland Bistro AS

Eiendeler	Note	2025	2024
<b>Anleggsmidler</b>			
Driftsløsøre, inventar o.a. utstyr	3	60 073	31 973
<b>Sum varige driftsmidler</b>	<b>3</b>	<b>60 073</b>	<b>31 973</b>
<b>Sum anleggsmidler</b>		<b>60 073</b>	<b>31 973</b>
<b>Omløpsmidler</b>			
Lager av varer og annen beholdning		196 606	156 455
<b>Fordringer</b>			
Kundefordringer	6	101 310	148 525
Andre kortsiktige fordringer	6	169 671	6 664
<b>Sum fordringer</b>	<b>6</b>	<b>270 980</b>	<b>155 189</b>
Bankinnskudd, kontanter o.l.		215 000	141 146
<b>Sum omløpsmidler</b>		<b>682 587</b>	<b>452 789</b>
<b>Sum eiendeler</b>		<b>742 659</b>	<b>484 762</b>



## Balanse

Sviland Bistro AS

Egenkapital og gjeld	Note	2025	2024
<b>Egenkapital</b>			
<b>Innskutt egenkapital</b>			
Aksjekapital	7	200 000	100 000
Ikke registrert kapitalforhøyelse		335 000	0
Annen innskutt egenkapital		0	-6 666
<b>Sum innskutt egenkapital</b>		<b>535 000</b>	<b>93 334</b>
<b>Opptjent egenkapital</b>			
Annen egenkapital		-411 822	-1 506 297
<b>Sum opptjent egenkapital</b>		<b>-411 822</b>	<b>-1 506 297</b>
<b>Sum egenkapital</b>	<b>5</b>	<b>123 178</b>	<b>-1 412 963</b>
<b>Gjeld</b>			
<b>Kortsiktig gjeld</b>			
Leverandørgjeld	6	79 173	800 281
Skyldig offentlige avgifter		244 667	364 190
Konserngjeld		0	504 128
Annen kortsiktig gjeld	6	295 642	229 127
<b>Sum kortsiktig gjeld</b>	<b>6</b>	<b>619 481</b>	<b>1 897 725</b>
<b>Sum gjeld</b>		<b>619 481</b>	<b>1 897 725</b>
<b>Sum egenkapital og gjeld</b>		<b>742 659</b>	<b>484 762</b>

23.01.2026

Styret i Sviland Bistro AS

---

Tor Magne Raugstad  
styreleder/daglig leder



## Note 1 - Regnskapsprinsipper

Årsregnskapet er satt opp i samsvar med regnskapslovens bestemmelser og god regnskapsskikk for små foretak.

### Virksomhetens art og hvor den drives

Selskapets virksomhet er i Gjesdal Kommune og driver med restaurant og bar-drift og utleie av selskapslokaler.

### Salgsinntekter

Inntektsføring ved salg av varer skjer på leveringstidspunktet. Tjenester inntektsføres i takt med utførelsen. Andelen av salgsinntekter som knytter seg til fremtidige serviceytelser balanseføres som uopptjent inntekt ved salget, og inntektsføres deretter i takt med levering av ytelsene.

### KLASSIFISERING OG VURDERING AV BALANSEPOSTER

Omløpsmidler og kortsiktig gjeld omfatter poster som forfaller til betaling innen ett år etter balansedagen, samt poster som knytter seg til varekretsløpet. Øvrige poster er klassifisert som anleggsmiddel/langsiktig gjeld.

Omløpsmidler vurderes til laveste av anskaffelseskost og virkelig verdi. Kortsiktig gjeld balanseføres til nominelt beløp på etableringstidspunktet.

Anleggsmidler vurderes til anskaffelseskost, men nedskrives til virkelig verdi ved verdifall som ikke forventes å være forbigående. Anleggsmidler med begrenset økonomisk levetid avskrives planmessig. Langsiktig gjeld balanseføres til nominelt beløp på etableringstidspunktet.

### FORDRINGER

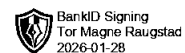
Kundefordringer og andre fordringer er oppført i balansen til pålydende etter fradrag for avsetning til forventet tap. Avsetning til tap gjøres på grunnlag av individuelle vurderinger av de enkelte fordringene. I tillegg gjøres det for øvrige kundefordringer en uspesifisert avsetning for å dekke antatt tap.

### VARIGE DRIFTSMIDLER

Varige driftsmidler balanseføres og avskrives over driftsmidlets forventede økonomiske levetid. Direkte vedlikehold av driftsmidler kostnadsføres løpende under driftskostnader, mens påkostninger eller forbedringer tillegges driftsmidlets kostpris og avskrives i takt med driftsmidlet. Dersom gjenvinnbart beløp av driftsmiddelet er lavere enn balanseført verdi foretas nedskrivning til gjenvinnbart beløp. Gjenvinnbart beløp er det høyeste av netto salgsverdi og verdi i bruk. Verdi i bruk er nåverdien av de fremtidige kontantstrømmene som eiendelen vil generere.

### SKATTER

Skattekostnaden i resultatregnskapet omfatter både periodens betalbare skatt og endring i utsatt skatt. Utsatt skatt er beregnet med 22% på grunnlag av de midlertidige forskjeller som eksisterer mellom regnskapsmessige og skattemessige verdier, samt ligningsmessig underskudd til fremføring ved utgangen av regnskapsåret. Skatteøkende og skattereduserende midlertidige forskjeller som reverserer eller kan reversere i samme periode er utlignet og nettopført. Netto utsatt skattefordel balanseføres i den grad det er sannsynlig at denne kan bli nyttiggjort.



## Note 2 Lønnskostnader og antall årsverk

### LØNSKOSTNADER

	2025	2024
Lønninger	1 213 291	894 766
Arbeidsgiveravgift	176 888	112 467
Pensjonskostnader	40 132	16 823
Andre ytelser	6 766	30 243
<b>Sum</b>	<b>1 437 077</b>	<b>1 054 299</b>

Selskapet har i 2025 sysselsatt 4 årsverk.

## Note 3 Anleggsmidler

	Maskiner og anlegg	Sum
Anskaffelseskost pr. 01.01.25	35 873	35 873
+ Tilgang kjøpte driftsmidler	50 000	50 000
= <b>Anskaffelseskost 31.12.25</b>	<b>85 873</b>	<b>85 873</b>
Akkumulerte avskrivninger 31.12.25	25 800	25 800
= <b>Bokført verdi 31.12.25</b>	<b>60 073</b>	<b>60 073</b>
Årets ordinære avskrivninger	21 900	21 900
Økonomisk levetid	3-5 år	



## Note 4 Skatt

<b>Årets skattekostnad</b>	<b>2025</b>	<b>2024</b>
Resultatført skatt på ordinært resultat:		
Betalbar skatt	0	0
Endring i utsatt skattefordel	0	0
<b>Skattekostnad ordinært resultat</b>	<b>0</b>	<b>0</b>
Skattepliktig inntekt:		
Resultat før skatt	76 142	-398 540
Permanente forskjeller	0	0
Endring i midlertidige forskjeller	-15 211	-6 862
Anvendelse av fremførbart underskudd	-60 931	0
<b>Skattepliktig inntekt</b>	<b>0</b>	<b>-405 402</b>
Betalbar skatt i balansen:		
Betalbar skatt på årets resultat	0	0
<b>Sum betalbar skatt i balansen</b>	<b>0</b>	<b>0</b>

Skatteeffekten av midlertidige forskjeller og underskudd til fremføring som har gitt opphav til utsatt skatt og utsatte skattefordeler, spesifisert på typer av midlertidige forskjeller

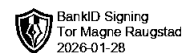
	<b>2025</b>	<b>2024</b>	<b>Endring</b>
Varige driftsmidler	22 073	6 862	-15 211
<b>Sum</b>	<b>22 073</b>	<b>6 862</b>	<b>-15 211</b>
Akkumulert fremførbart underskudd	-1 166 117	-1 227 048	-60 931
Inngår ikke i beregningen av utsatt skatt	1 144 045	1 220 186	76 142
<b>Utsatt skattefordel (22 %)</b>	<b>0</b>	<b>0</b>	<b>0</b>

I henhold til God regnskapsskikk for små foretak balanseføres ikke utsatt skattefordel.

## Note 5 Egenkapital

	<b>Aksjekapital</b>	<b>Ikke registrert kapitalforhøyelse</b>	<b>Annen Innskutt egenkapital</b>	<b>Annen egenkapital</b>	<b>Sum egenkapital</b>
Pr. 31.12.2024	100 000	0	-6 666	-1 506 297	-1 412 963
Kapitalforhøyelse 11.08.25	100 000		6 666	1 018 334	1 125 000
Ikke registrert kapitalforhøyelse		335 000		0	335 000
Årets resultat				76 142	76 142
<b>Pr 31.12.2025</b>	<b>200 000</b>	<b>335 000</b>	<b>0</b>	<b>-411 822</b>	<b>123 178</b>

Kapitalforhøyelse vedtatt i generalforsamling 23.12.2025 er ikke registrert i foretaksregistre før i 2026.



## Note 6 Mellomværende med selskap i samme konsern

	2025	2024
Andre kortsiktige fordringer konsern	155 244	0
<b>Gjeld</b>		
Annen kortsiktig gjeld - Gjeld til TM Raugstad Holding AS	0	504 128
<b>Sum</b>	<b>0</b>	<b>504 128</b>

## Note 7 Aksjonærer

### AKSJEKAPITALEN I SVILAND BISTRO AS PR. 31.12 BESTÅR AV:

	Antall	Pålydende	Bokført
Ordinære aksjer	1 000	200,0	200 000
<b>Sum</b>	<b>1 000</b>		<b>200 000</b>

### EIERSTRUKTUR

De største aksjonærene i % pr. 31.12 var:

	Ordinære	Eierandel	Stemmeandel
Tm Raugstad Holding AS	1 000	100,0	100,0



# Årsregnskap 2025 Sviland Bistro AS

Resultatregnskap  
Balanse  
Noter til regnskapet

Org.nr.: 911 681 226



## Resultatregnskap

Sviland Bistro AS

<b>Driftsinntekter og driftskostnader</b>	<b>Note</b>	<b>2025</b>	<b>2024</b>
Salgsinntekt		5 575 331	3 703 790
Annen driftsinntekt		61 049	45 899
<b>Sum driftsinntekter</b>		<b>5 636 380</b>	<b>3 749 690</b>
Varekostnad		2 536 373	1 722 207
Lønnskostnad	2	1 437 077	1 054 299
Avskrivning av driftsmidler og immaterielle eiendeler	3	21 900	3 900
Annen driftskostnad		1 547 546	1 350 134
<b>Sum driftskostnader</b>		<b>5 542 896</b>	<b>4 130 540</b>
<b>Driftsresultat</b>		<b>93 484</b>	<b>-380 850</b>
<b>Finansinntekter og finanskostnader</b>			
Annen renteinntekt		175	151
Annen finansinntekt		73	0
Annen rentekostnad		16 584	17 841
Annen finanskostnad		1 007	0
<b>Resultat av finansposter</b>		<b>-17 343</b>	<b>-17 689</b>
Resultat før skattekostnad		76 142	-398 540
<b>Resultat</b>		<b>76 142</b>	<b>-398 540</b>
<b>Årsresultat</b>	<b>5</b>	<b>76 142</b>	<b>-398 540</b>
<b>Overføringer</b>			
Overført til udekket tap		-76 142	398 540
<b>Sum overføringer</b>		<b>76 142</b>	<b>-398 540</b>



## Balanse

Sviland Bistro AS

Eiendeler	Note	2025	2024
<b>Anleggsmidler</b>			
Driftsløsøre, inventar o.a. utstyr	3	60 073	31 973
<b>Sum varige driftsmidler</b>	<b>3</b>	<b>60 073</b>	<b>31 973</b>
<b>Sum anleggsmidler</b>		<b>60 073</b>	<b>31 973</b>
<b>Omløpsmidler</b>			
Lager av varer og annen beholdning		196 606	156 455
<b>Fordringer</b>			
Kundefordringer	6	101 310	148 525
Andre kortsiktige fordringer	6	169 671	6 664
<b>Sum fordringer</b>	<b>6</b>	<b>270 980</b>	<b>155 189</b>
Bankinnskudd, kontanter o.l.		215 000	141 146
<b>Sum omløpsmidler</b>		<b>682 587</b>	<b>452 789</b>
<b>Sum eiendeler</b>		<b>742 659</b>	<b>484 762</b>



## Balanse

Sviland Bistro AS

Egenkapital og gjeld	Note	2025	2024
<b>Egenkapital</b>			
<b>Innskutt egenkapital</b>			
Aksjekapital	7	200 000	100 000
Ikke registrert kapitalforhøyelse		335 000	0
Annen innskutt egenkapital		0	-6 666
<b>Sum innskutt egenkapital</b>		<b>535 000</b>	<b>93 334</b>
<b>Opptjent egenkapital</b>			
Annen egenkapital		-411 822	-1 506 297
<b>Sum opptjent egenkapital</b>		<b>-411 822</b>	<b>-1 506 297</b>
<b>Sum egenkapital</b>	<b>5</b>	<b>123 178</b>	<b>-1 412 963</b>
<b>Gjeld</b>			
<b>Kortsiktig gjeld</b>			
Leverandørgjeld	6	79 173	800 281
Skyldig offentlige avgifter		244 667	364 190
Konserngjeld		0	504 128
Annen kortsiktig gjeld	6	295 642	229 127
<b>Sum kortsiktig gjeld</b>	<b>6</b>	<b>619 481</b>	<b>1 897 725</b>
<b>Sum gjeld</b>		<b>619 481</b>	<b>1 897 725</b>
<b>Sum egenkapital og gjeld</b>		<b>742 659</b>	<b>484 762</b>

23.01.2026

Styret i Sviland Bistro AS

\_\_\_\_\_  
Tor Magne Raugstad  
styreleder/daglig leder



## Note 1 - Regnskapsprinsipper

Årsregnskapet er satt opp i samsvar med regnskapslovens bestemmelser og god regnskapsskikk for små foretak.

### Virksomhetens art og hvor den drives

Selskapets virksomhet er i Gjesdal Kommune og driver med restaurant og bar-drift og utleie av selskapslokaler.

### Salgsinntekter

Inntektsføring ved salg av varer skjer på leveringstidspunktet. Tjenester inntektsføres i takt med utførelsen. Andelen av salgsinntekter som knytter seg til fremtidige serviceytelser balanseføres som uopptjent inntekt ved salget, og inntektsføres deretter i takt med levering av ytelsene.

### KLASSIFISERING OG VURDERING AV BALANSEPOSTER

Omløpsmidler og kortsiktig gjeld omfatter poster som forfaller til betaling innen ett år etter balansedagen, samt poster som knytter seg til varekretsløpet. Øvrige poster er klassifisert som anleggsmiddel/langsiktig gjeld.

Omløpsmidler vurderes til laveste av anskaffelseskost og virkelig verdi. Kortsiktig gjeld balanseføres til nominelt beløp på etableringstidspunktet.

Anleggsmidler vurderes til anskaffelseskost, men nedskrives til virkelig verdi ved verdifall som ikke forventes å være forbigående. Anleggsmidler med begrenset økonomisk levetid avskrives planmessig. Langsiktig gjeld balanseføres til nominelt beløp på etableringstidspunktet.

### FORDRINGER

Kundefordringer og andre fordringer er oppført i balansen til pålydende etter fradrag for avsetning til forventet tap. Avsetning til tap gjøres på grunnlag av individuelle vurderinger av de enkelte fordringene. I tillegg gjøres det for øvrige kundefordringer en uspesifisert avsetning for å dekke antatt tap.

### VARIGE DRIFTSMIDLER

Varige driftsmidler balanseføres og avskrives over driftsmidlets forventede økonomiske levetid. Direkte vedlikehold av driftsmidler kostnadsføres løpende under driftskostnader, mens påkostninger eller forbedringer tillegges driftsmidlets kostpris og avskrives i takt med driftsmidlet. Dersom gjenvinnbart beløp av driftsmiddelet er lavere enn balanseført verdi foretas nedskrivning til gjenvinnbart beløp. Gjenvinnbart beløp er det høyeste av netto salgsverdi og verdi i bruk. Verdi i bruk er nåverdien av de fremtidige kontantstrømmene som eiendelen vil generere.

### SKATTER

Skattekostnaden i resultatregnskapet omfatter både periodens betalbare skatt og endring i utsatt skatt. Utsatt skatt er beregnet med 22% på grunnlag av de midlertidige forskjeller som eksisterer mellom regnskapsmessige og skattemessige verdier, samt ligningsmessig underskudd til fremføring ved utgangen av regnskapsåret. Skatteøkende og skattereduserende midlertidige forskjeller som reverserer eller kan reversere i samme periode er utlignet og nettoført. Netto utsatt skattefordel balanseføres i den grad det er sannsynlig at denne kan bli nyttiggjort.



## Note 2 Lønnskostnader og antall årsverk

### LØNSSKOSTNADER

	2025	2024
Lønninger	1 213 291	894 766
Arbeidsgiveravgift	176 888	112 467
Pensjonskostnader	40 132	16 823
Andre ytelser	6 766	30 243
<b>Sum</b>	<b>1 437 077</b>	<b>1 054 299</b>

Selskapet har i 2025 sysselsatt 4 årsverk.

## Note 3 Anleggsmidler

	Maskiner og anlegg	Sum
Anskaffelseskost pr. 01.01.25	35 873	35 873
+ Tilgang kjøpte driftsmidler	50 000	50 000
<b>= Anskaffelseskost 31.12.25</b>	<b>85 873</b>	<b>85 873</b>
Akkumulerte avskrivninger 31.12.25	25 800	25 800
<b>= Bokført verdi 31.12.25</b>	<b>60 073</b>	<b>60 073</b>
Årets ordinære avskrivninger	21 900	21 900
Økonomisk levetid	3-5 år	



## Note 4 Skatt

<b>Årets skattekostnad</b>	<b>2025</b>	<b>2024</b>
Resultatført skatt på ordinært resultat:		
Betalbar skatt	0	0
Endring i utsatt skattefordel	0	0
<b>Skattekostnad ordinært resultat</b>	<b>0</b>	<b>0</b>
Skattepliktig inntekt:		
Resultat før skatt	76 142	-398 540
Permanente forskjeller	0	0
Endring i midlertidige forskjeller	-15 211	-6 862
Anvendelse av fremførbart underskudd	-60 931	0
<b>Skattepliktig inntekt</b>	<b>0</b>	<b>-405 402</b>
Betalbar skatt i balansen:		
Betalbar skatt på årets resultat	0	0
<b>Sum betalbar skatt i balansen</b>	<b>0</b>	<b>0</b>

Skatteeffekten av midlertidige forskjeller og underskudd til fremføring som har gitt opphav til utsatt skatt og utsatte skattefordeler, spesifisert på typer av midlertidige forskjeller

	<b>2025</b>	<b>2024</b>	<b>Endring</b>
Varige driftsmidler	22 073	6 862	-15 211
<b>Sum</b>	<b>22 073</b>	<b>6 862</b>	<b>-15 211</b>
Akkumulert fremførbart underskudd	-1 166 117	-1 227 048	-60 931
Inngår ikke i beregningen av utsatt skatt	1 144 045	1 220 186	76 142
<b>Utsatt skattefordel (22 %)</b>	<b>0</b>	<b>0</b>	<b>0</b>

I henhold til God regnskapsskikk for små foretak balanseføres ikke utsatt skattefordel.

## Note 5 Egenkapital

	<b>Aksjekapital</b>	<b>Ikke registert kapitalforhøyelse</b>	<b>Annen Innskutt egenkapital</b>	<b>Annen egenkapital</b>	<b>Sum egenkapital</b>
Pr. 31.12.2024	100 000	0	-6 666	-1 506 297	-1 412 963
Kapitalforhøyelse 11.08.25	100 000		6 666	1 018 334	1 125 000
Ikke registert kapitalforhøyelse		335 000		0	335 000
Årets resultat				76 142	76 142
<b>Pr 31.12.2025</b>	<b>200 000</b>	<b>335 000</b>	<b>0</b>	<b>-411 822</b>	<b>123 178</b>

Kapitalforhøyelse vedtatt i generalforsamling 23.12.2025 er ikke registert i foretaksregistre før i 2026.



## Note 6 Mellomværende med selskap i samme konsern

	2025	2024
Andre kortsiktige fordringer konsern	155 244	0
<b>Gjeld</b>		
Annen kortsiktig gjeld - Gjeld til TM Raugstad Holding AS	0	504 128
<b>Sum</b>	<b>0</b>	<b>504 128</b>

## Note 7 Aksjonærer

### AKSJEKAPITALEN I SVILAND BISTRO AS PR. 31.12 BESTÅR AV:

	Antall	Pålydende	Bokført
Ordinære aksjer	1 000	200,0	200 000
<b>Sum</b>	<b>1 000</b>		<b>200 000</b>

### EIERSTRUKTUR

De største aksjonærene i % pr. 31.12 var:

	Ordinære	Eierandel	Stemmeandel
Tm Raugstad Holding AS	1 000	100,0	100,0