



ÅRSREGNSKAPET FOR REGNSKAPSÅRET 2021 - GENERELL INFORMASJON

Enheten

Organisasjonsnummer: 913 801 547
Organisasjonsform: Aksjeselskap
Foretaksnavn: AREA BYGG AS
Forretningsadresse: Vadumveien vest 9
3159 MELSOMVIK

Regnskapsår

Årsregnskapets periode: 01.01.2021 - 31.12.2021

Konsern

Morselskap i konsern: Nei

Regnskapsregler

Regler for små foretak benyttet: Ja
Benyttet ved utarbeidelsen av årsregnskapet til selskapet: Regnskapslovens alminnelige regler

Årsregnskapet fastsatt av kompetent organ

Bekreftet av representant for selskapet: Raymond Hjellnes
Dato for fastsettelse av årsregnskapet: 06.07.2022

Grunnlag for avgivelse

År 2021: Årsregnskapet er elektronisk innlevert
År 2020: Tall er hentet fra elektronisk innlevert årsregnskap fra 2021

Det er ikke krav til at årsregnskapet m.v. som sendes til Regnskapsregisteret er undertegnet. Kontrollen på at dette er utført ligger hos revisor/enhetens øverste organ. Sikkerheten ivaretas ved at innsender har rolle/rettighet for innsending av årsregnskapet via Altinn, og ved at det bekreftes at årsregnskapet er fastsatt av kompetent organ.

Brønnøysundregistrene, 17.05.2023



Resultatregnskap

Beløp i: NOK	Note	2021	2020
RESULTATREGNSKAP			
Inntekter			
Salgsinntekt	1, 2	14 812 206	13 388 334
Sum inntekter		14 812 206	13 388 334
Kostnader			
Varekostnad		8 736 749	7 230 930
Lønnskostnad	3	3 622 870	3 231 437
Avskrivning av driftsmidler og immaterielle eiendeler	4	203 997	94 768
Annen driftskostnad	1, 3	1 114 806	1 171 552
Sum kostnader		13 678 422	11 728 687
Driftsresultat		1 133 784	1 659 647
Finansinntekter og finanskostnader			
Annen renteinntekt		1 849	469
Sum finansinntekter		1 849	469
Annen rentekostnad		18 732	11 158
Annen finanskostnad			9 479
Sum finanskostnader		18 732	20 637
Netto finans		-16 883	-20 167
Ordinært resultat før skattekostnad		1 116 902	1 639 480
Skattekostnad på ordinært resultat	5	249 018	360 685
Ordinært resultat etter skattekostnad		867 884	1 278 795
Årsresultat	6	867 884	1 278 795
Årsresultat etter minoritetsinteresser		867 884	1 278 795
Totalresultat		867 884	1 278 795
Overføringer og disponeringer			
Ordinært utbytte			500 000



Resultatregnskap

Beløp i: NOK	Note	2021	2020
Avsatt til annen egenkapital		867 884	778 795
Sum overføringer og disponeringer		867 884	1 278 795



Balanse

Beløp i: NOK	Note	2021	2020
BALANSE - EIENDELER			
Anleggsmidler			
Immaterielle eiendeler			
Utsatt skattefordel	5		
Varige driftsmidler			
Maskiner og anlegg	4	414 110	86 089
Skip og flytende installasjoner	4	67 467	85 867
Driftsløsøre, inventar o.a. utstyr	4	295 674	386 720
Sum varige driftsmidler	7	777 251	558 676
Finansielle anleggsmidler			
Investeringer i aksjer og andeler		500	500
Sum finansielle anleggsmidler		500	500
Sum anleggsmidler		777 751	559 176
Omløpsmidler			
Varer			
Fordringer			
Kundefordringer	1, 2	1 278 921	2 075 693
Andre kortsiktige fordringer		41 423	38 801
Sum fordringer	7	1 320 344	2 114 494
Bankinnskudd, kontanter og lignende			
Bankinnskudd, kontanter o.l.	8	514 205	5 769 404
Sum bankinnskudd, kontanter og lignende		514 205	5 769 404
Sum omløpsmidler		1 834 550	7 883 898
SUM EIENDELER		2 612 301	8 443 074

BALANSE - EGENKAPITAL OG GJELD



Balanse

Beløp i: NOK	Note	2021	2020
Egenkapital			
Innskutt egenkapital			
Aksjekapital	9	100 000	100 000
Sum innskutt egenkapital		100 000	100 000
Opptjent egenkapital			
Annen egenkapital		2 012 156	1 144 273
Sum opptjent egenkapital		2 012 156	1 144 273
Sum egenkapital	6	2 112 156	1 244 273
Gjeld			
Langsiktig gjeld			
Utsatt skatt	5	148 797	431 120
Sum avsetninger for forpliktelser		148 797	431 120
Annen langsiktig gjeld			
Gjeld til kredittinstitusjoner	7	149 005	198 388
Sum annen langsiktig gjeld		149 005	198 388
Sum langsiktig gjeld		297 802	629 508
Kortsiktig gjeld			
Leverandørgjeld		433 605	1 071 908
Betalbar skatt	5	531 341	
Skyldig offentlige avgifter		755 973	909 591
Utbytte			500 000
Kortsiktig konserngjeld	1	-2 500 000	374 332
Annen kortsiktig gjeld	1, 2, 10	981 424	3 713 463
Sum kortsiktig gjeld		202 343	6 569 294
Sum gjeld		500 145	7 198 801
SUM EGENKAPITAL OG GJELD		2 612 301	8 443 074



Brønnøysundregistrene

ÅRSREGNSKAP FOR REGNSKAPSÅRET 2021 - GENERELL INFORMASJON

Journalnummer: 2022 677611

Enheten

Organisasjonsnummer: 913 801 547
Organisasjonsform: Aksjeselskap
Foretaksnavn: AREA BYGG AS
Forretningsadresse: Vadumveien vest 9
3159 MELSOMVIK

Regnskapsår

Årsregnskapets periode: 01.01.2021 - 31.12.2021

Konsern

Morselskap i konsern: Nei

Regnskapsregler

Regler for små foretak benyttet: Ja
Benyttet ved utarbeidelsen av
årsregnskapet til selskapet: Regnskapslovens alminnelige regler

Årsregnskapet fastsatt av kompetent organ

Bekreftet av representant for selskapet: Raymond Hjellnes
Dato for fastsettelse av årsregnskapet: 06.07.2022

Revisjon

Årsregnskapet er utarbeidet av ekstern
autorisert regnskapsfører: Ja

Grunnlag for avgivelse

År 2021: Årsregnskap er elektronisk innlevert.
År 2020: Tall er hentet fra elektronisk innlevert årsregnskap fra 2021.

Det er ikke krav til at årsregnskapet m.v. som sendes til Regnskapsregisteret er undertegnet. Kontrollen på at dette er utført ligger hos revisor/enhetens øverste organ. Sikkerheten ivaretas ved at innsender har rolle/rettighet for innsending av årsregnskapet via Altinn, og ved at det bekreftes at årsregnskapet er fastsatt av kompetent organ.

Brønnøysundregistrene, 21.07.2022



Organisasjonsnr: 913 801 547
AREA BYGG AS

RESULTATREGNSKAP

Beløp i: NOK	Note	2021	2020
RESULTATREGNSKAP			
Inntekter			
Salgsinntekt	1, 2	14 812 206	13 388 334
Sum inntekter		14 812 206	13 388 334
Kostnader			
Varekostnad		8 736 749	7 230 930
Lønnskostnad	3	3 622 870	3 231 437
Avskrivning av driftsmidler og immaterielle eiendeler	4	203 997	94 768
Annen driftskostnad	1, 3	1 114 806	1 171 552
Sum kostnader		13 678 422	11 728 687
Driftsresultat		1 133 784	1 659 647
Finansinntekter og finanskostnader			
Annen renteinntekt		1 849	469
Sum finansinntekter		1 849	469
Annen rentekostnad		18 732	11 158
Annen finanskostnad			9 479
Sum finanskostnader		18 732	20 637
Netto finans		-16 883	-20 167
Ordinært resultat før skattekostnad		1 116 902	1 639 480
Skattekostnad på ordinært resultat	5	249 018	360 685
Ordinært resultat etter skattekostnad		867 884	1 278 795
Årsresultat	6	867 884	1 278 795
Årsresultat etter minoritetsinteresser		867 884	1 278 795
Totalresultat		867 884	1 278 795
Overføringer og disponeringer			
Ordinært utbytte			500 000
Avsatt til annen egenkapital		867 884	778 795
Sum overføringer og disponeringer		867 884	1 278 795



Organisasjonsnr: 913 801 547
AREA BYGG AS

BALANSE

Beløp i: NOK	Note	2021	2020
--------------	------	------	------

BALANSE - EIENDELER

Anleggsmidler

Immaterielle eiendeler

Utsatt skattefordel	5		
---------------------	---	--	--

Varige driftsmidler

Maskiner og anlegg	4	414 110	86 089
Skip og flytende installasjoner	4	67 467	85 867
Driftsløsøre, inventar o. a. utstyr	4	295 674	386 720
Sum varige driftsmidler	7	777 251	558 676

Finansielle anleggsmidler

Investeringer i aksjer og andeler		500	500
Sum finansielle anleggsmidler		500	500

Sum anleggsmidler		777 751	559 176
--------------------------	--	----------------	----------------

Omløpsmidler

Varer

Fordringer

Kundefordringer	1, 2	1 278 921	2 075 693
Andre kortsiktige fordringer		41 423	38 801
Sum fordringer	7	1 320 344	2 114 494

Bankinnskudd, kontanter og lignende

Bankinnskudd, kontanter o. l.	8	514 205	5 769 404
Sum bankinnskudd, kontanter og lignende		514 205	5 769 404

Sum omløpsmidler		1 834 550	7 883 898
-------------------------	--	------------------	------------------

SUM EIENDELER		2 612 301	8 443 074
----------------------	--	------------------	------------------

BALANSE - EGENKAPITAL OG GJELD


Egenkapital

Innskutt egenkapital

Aksjekapital	9	100 000	100 000
Sum innskutt egenkapital		100 000	100 000



Opptjent egenkapital			
Annen egenkapital		2 012 156	1 144 273
Sum opptjent egenkapital		2 012 156	1 144 273
Sum egenkapital	6	2 112 156	1 244 273
Gjeld			
Langsiktig gjeld			
Utsatt skatt	5	148 797	431 120
Sum avsetninger for forpliktelseser		148 797	431 120
Annen langsiktig gjeld			
Gjeld til kredittinstitusjoner	7	149 005	198 388
Sum annen langsiktig gjeld		149 005	198 388
Sum langsiktig gjeld		297 802	629 508
Kortsiktig gjeld			
Leverandørgjeld		433 605	1 071 908
Betalbar skatt	5	531 341	
Skyldig offentlige avgifter		755 973	909 591
Utbytte			500 000
Kortsiktig konserngjeld	1	-2 500 000	374 332
Annen kortsiktig gjeld	1, 2, 10	981 424	3 713 463
Sum kortsiktig gjeld		202 343	6 569 294
Sum gjeld		500 145	7 198 801
SUM EGENKAPITAL OG GJELD		2 612 301	8 443 074



Årsoppgjøret 2021

Area Bygg AS

Innhold:

**Resultat
Balanse
Noter
Revisors beretning**



Org.nr: 913 801 547



Resultatregnskap

Area Bygg AS

Driftsinntekter og driftskostnader	Note	2021	2020
Salgsinntekt	1, 2	14 812 206	13 388 334
Sum driftsinntekter		14 812 206	13 388 334
Varekostnad		8 736 749	7 230 930
Lønnskostnad	3	3 622 870	3 231 437
Avskrivning av driftsmidler og immaterielle eiendeler	4	203 997	94 768
Annen driftskostnad	1, 3	1 114 806	1 171 552
Sum driftskostnader		13 678 422	11 728 687
Driftsresultat		1 133 784	1 659 647
Finansinntekter og finanskostnader			
Annen renteinntekt		1 849	469
Annen rentekostnad		18 732	11 158
Annen finanskostnad		0	9 479
Resultat av finansposter		-16 883	-20 167
Ordinært resultat før skattekostnad		1 116 902	1 639 480
Skattekostnad på ordinært resultat	5	249 018	360 685
Ordinært resultat		867 884	1 278 795
Årsresultat	6	867 884	1 278 795
Overføringer			
Avsatt til utbytte		0	500 000
Avsatt til annen egenkapital		867 884	778 795
Sum overføringer		867 884	1 278 795



Balanse

Area Bygg AS

Eiendeler	Note	2021	2020
Anleggsmidler			
Varige driftsmidler			
Maskiner og anlegg	4	414 110	86 089
Skip og flytende installasjoner	4	67 467	85 867
Driftsløsøre, inventar o.a. utstyr	4	295 674	386 720
Sum varige driftsmidler	7	777 251	558 676
Finansielle anleggsmidler			
Investeringer i aksjer og andeler		500	500
Sum finansielle anleggsmidler		500	500
Sum anleggsmidler		777 751	559 176
Omløpsmidler			
Fordringer			
Kundefordringer	1, 2	1 278 921	2 075 693
Andre kortsiktige fordringer		41 423	38 801
Sum fordringer	7	1 320 344	2 114 494
Bankinnskudd, kontanter o.l.	8	514 205	5 769 404
Sum omløpsmidler		1 834 550	7 883 898
Sum eiendeler		2 612 301	8 443 074



Balanse

Area Bygg AS

Egenkapital og gjeld	Note	2021	2020
Innskutt egenkapital			
Aksjekapital	9	100 000	100 000
Sum innskutt egenkapital		100 000	100 000
Opptjent egenkapital			
Annen egenkapital		2 012 156	1 144 273
Sum opptjent egenkapital		2 012 156	1 144 273
Sum egenkapital	6	2 112 156	1 244 273
Gjeld			
Avsetning for forpliktelser			
Utsatt skatt	5	148 797	431 120
Sum avsetning for forpliktelser		148 797	431 120
Annen langsiktig gjeld			
Gjeld til kredittinstitusjoner	7	149 005	198 388
Sum annen langsiktig gjeld		149 005	198 388
Kortsiktig gjeld			
Leverandørgjeld		433 605	1 071 908
Gjeld til konsernselskap	1	-2 500 000	374 332
Betalbar skatt	5	531 341	0
Skyldig offentlige avgifter		755 973	909 591
Utbytte		0	500 000
Annen kortsiktig gjeld	1, 2, 10	981 424	3 713 463
Sum kortsiktig gjeld		202 343	6 569 294
Sum gjeld		500 145	7 198 801
Sum egenkapital og gjeld		2 612 301	8 443 074

Melsomvik, 06.07.2022
Styret i Area Bygg AS

Raymond Hjeltnes
Styrets leder/Daglig leder



Noter

Area Bygg AS

Regnskapsprinsipper

Årsregnskapet er satt opp i samsvar med regnskapsloven og NRS 8 - God regnskapskikk for små foretak. Fortsatt drift er lagt til grunn.

Driftsinntekter

Inntektsføring ved salg av varer skjer på leveringstidspunktet. Tjenester inntektsføres etter hvert som de leveres.

Skatt

Skattekostnaden i resultatregnskapet omfatter både periodens betalbare skatt og endring i utsatt skatt. Utsatt skatt er beregnet med 22 % på grunnlag av de midlertidige forskjeller som eksisterer mellom regnskapsmessige og skattemessige verdier, samt ligningsmessig underskudd til fremføring ved utgangen av regnskapsåret. Skatteøkende og skattereduserende midlertidige forskjeller som reverserer eller kan reverseres i samme periode er utlignet og nettoført.

Klassifisering og vurdering av anleggsmidler

Anleggsmidler omfatter eiendeler bestemt til varig eie og bruk. Anleggsmidler er vurdert til anskaffelseskost. Varige driftsmidler balanseføres og avskrives over driftsmidlets økonomiske levetid. Avskrivningsperioden for fast eiendom anskaffet etter 2009 er dekomponert i en del som gjelder råbygget og en del som gjelder faste tekniske installasjoner. Varige driftsmidler nedskrives til gjenvinnbart beløp ved verdifall som forventes ikke å være forbigående. Gjenvinnbart beløp er det høyeste av netto salgsverdi og verdi i bruk. Verdi i bruk er nåverdi av fremtidige kontantstrømmer knyttet til eiendelen. Nedskrivningen reverseres når grunnlaget for nedskrivningen ikke lenger er til stede.

Klassifisering og vurdering av omløpsmidler

Omløpsmidler og kortsiktig gjeld omfatter normalt poster som forfaller til betaling innen ett år etter balansedagen, samt poster som knytter seg til varekretsløpet. Omløpsmidler vurderes til laveste verdi av anskaffelseskost og virkelig verdi.

Fordringer


Kundefordringer og andre fordringer oppføres til pålydende etter fradrag for avsetning til forventet tap. Avsetning til tap gjøres på grunnlag av en individuell vurdering av de enkelte fordringene.

Driftsinntekter og kostnader

Inntektsføring skjer etter opptjeningsprinsippet som normalt vil være leveringstidspunktet for varer og tjenester. Kostnader medtas etter sammenstillingsprinsippet, dvs. at kostnader medtas i samme periode som tilhørende inntekter inntektsføres.

Arbeid under utførelse

Arbeid under utførelse er vurdert etter løpende avregnings metode med fortjeneste. Fullføringsgraden er basert på faktisk fremdrift for hvert prosjekt.



Noter

Area Bygg AS

Note 1 Nærstående parter

Transaksjoner med nærstående parter ila. 2021:

Husleie/lagerleie fra morselskapets aksjonær	240 000
Salg til Area Eiendom AS	410 810

Fordringer/gjeld nærstående parter:

Gjeld til morselskapets aksjonær	-88 701
Utbytte gjeld	0
Gjeld til selskap i samme konsern	2 500 000

Note 2 Anleggskontrakter pr. 31.12.

Prosjekt verdi, opptjent	5 006 339
Forskuddsfakturert, herav fakturert	5 017 500
NettoVIA	-11 161
Forskuddsbetalt, ikke fakturert	0

Note 3 Lønnskostnader, antall ansatte, godtgjørelser, lån til ansatte m.m.

	2021	2020
Lønnskostnader		
Lønninger	3 064 971	2 772 792
Arbeidsgiveravgift	419 634	407 027
Pensjonskostnader	50 793	39 762
Andre ytelser	87 471	11 856
Sum	3 622 870	3 231 437

Antall årsverk: 6

Pensjonsforpliktelser


Selskapet er pliktig til å ha tjenstepensjonsordning etter lov om obligatorisk tjenstepensjon. Selskapets pensjonsordninger tilfredsstiller kravene i denne lov.

Note 4 Anleggsmidler

	Maskiner og anlegg	Driftsløsøre, inventar ol.	Sum
Anskaffelseskost pr. 01.01.21	176 197	973 498	1 149 695
+ Tilgang kjøpte driftsmidler	62 000	360 572	422 572
= Anskaffelseskost 31.12.21	238 197	1 334 070	1 572 267
Akkumulerte avskrivninger 31.12.21	166 115	628 901	795 016
= Bokført verdi 31.12.21	72 082	705 169	777 251
Årets ordinære avskrivninger	9 511	194 486	203 997
Økonomisk levetid	6-7 år	3-5 år	
Avskrivningsplan	saldo 20%	saldo 20%	

Area Bygg AS

Org.nr: 913 801 547



Noter


Area Bygg AS

Note 5 Skatt

Årets skattekostnad	2021	2020
Resultatført skatt på ordinært resultat:		
Betalbar skatt	531 341	0
Endring i utsatt skatt	-282 323	360 685
Skattekostnad ordinært resultat	249 018	360 685
Skattepliktig inntekt:		
Ordinært resultat før skatt	1 116 902	1 639 480
Permanente forskjeller	15 000	0
Endring i midlertidige forskjeller	1 304 553	-1 269 207
Anvendelse av fremførbart underskudd	-21 266	-370 273
Skattepliktig inntekt	2 415 188	0
Betalbar skatt i balansen:		
Betalbar skatt på årets resultat	531 341	0
Sum betalbar skatt i balansen	531 341	0

Skatteeffekten av midlertidige forskjeller som har gitt opphav til utsatt skatt og utsatte skattefordeler, spesifisert på typer av midlertidige forskjeller

	2021	2020	Endring
Varige driftsmidler	-28 052	-39 280	-11 228
Tilvirkningskontrakter	1 000 647	2 287 951	1 287 304
Avsetninger mv	-296 244	-267 767	28 477
Sum	676 351	1 980 904	1 304 553
Akkumulert fremførbart underskudd	0	-21 266	-21 266
Grunnlag for utsatt skatt	676 351	1 959 637	1 283 287
Utsatt skatt (22 %)	148 797	431 120	282 323



Noter

Area Bygg AS

Note 6 Egenkapital

	Aksjekapital	Annen egenkapital	Sum egenkapital
Pr. 31.12.2020	100 000	1 144 273	1 244 273
Årets resultat		867 884	867 884
Pr 31.12.2021	100 000	2 012 156	2 112 156

Note 7 Pantstillelser og garantier

Dnb Bank ASA har pant i driftstilbehør, bokført til kr 14 215 og i factoringavtaler, der fordringer er bokført til kr 1 320 344. Pant er begrenset opp til kr 500 000. Pant er stillet for morselskap Area Eiendom AS.

Dnb Bank ASA har bevilget kreditt på kr 300 000, hvorav alt er ubenyttet pr 31.12.2021.

Note 8 Bundne midler

I posten inngår bundne bankinnskudd med kr 123 909.

Note 9 Aksjonærer

Aksjekapitalen i Area Bygg AS pr. 31.12 består av:

	Antall	Pålydende	Bokført
Ordinære aksjer	100	1 000,0	100 000
Sum	100		100 000

Eierstruktur

De største aksjonærene i % pr. 31.12 var:

	Ordinære	Eierandel	Stemmeandel
Area Eiendom AS	100	100,0	100,0

Aksjer og opsjoner eiet av medlemmer i styret og daglig leder:

Navn	Verv	Ordinære
Raymond Hjeltnes	Styrets leder/Daglig leder	100
Totalt antall aksjer		100

Note 10 Garanti og serviceforpliktelser

	2021	2020
Avsatt i henhold til god regnskapsskikk	296 244	0
Sum	296 244	0



Ansvarlige partnere:
Svein Brataas
Ole Christian Rasmussen
Per Edwin Engen

Til generalforsamlingen i Area Bygg AS

Medlem av
Den Norske Revisorforening

UAVHENGIG REVISORS BERETNING

Konklusjon

Vi har revidert Area Bygg AS' årsregnskap som viser et overskudd på kr 867 884. Årsregnskapet består av balanse per 31.12.2021, resultatregnskap for regnskapsåret avsluttet per denne datoen og noter til årsregnskapet, herunder et sammendrag av viktige regnskapsprinsipper.

Etter vår mening

- oppfyller årsregnskapet gjeldende lovkrav, og
- gir årsregnskapet et rettviseende bilde av selskapets finansielle stilling per 31.12.2021 og av dets resultat og kontantstrømmer for regnskapsåret avsluttet per denne datoen i samsvar med regnskapslovens regler og god regnskapsskikk i Norge.

Grunnlag for konklusjonen

Vi har gjennomført revisjonen i samsvar med de internasjonale revisjonsstandardene International Standards on Auditing (ISA-ene). Våre oppgaver og plikter i henhold til disse standardene er beskrevet nedenfor under Revisors oppgaver og plikter ved revisjonen av årsregnskapet. Vi er uavhengige av selskapet slik det kreves i lov, forskrift og International Code of Ethics for Professional Accountants (inkludert internasjonale uavhengighetsstandarder) utstedt av the International Ethics Standards Board for Accountants (IESBA-reglene), og vi har overholdt våre øvrige etiske forpliktelser i samsvar med disse kravene. Innhentet revisjonsbevis er etter vår vurdering tilstrekkelig og hensiktsmessig som grunnlag for vår konklusjon.

Ledelsens ansvar for årsregnskapet

Ledelsen er ansvarlig for å utarbeide årsregnskapet og for at det gir et rettviseende bilde i samsvar med regnskapslovens regler og god regnskapsskikk i Norge. Ledelsen er også ansvarlig for slik intern kontroll som den finner nødvendig for å kunne utarbeide et årsregnskap som ikke inneholder vesentlig feilinformasjon, verken som følge av misligheter eller utilsiktede feil.

Ved utarbeidelsen av årsregnskapet må ledelsen ta standpunkt til selskapets evne til fortsatt drift og opplyse om forhold av betydning for fortsatt drift. Forutsetningen om fortsatt drift skal legges til grunn for årsregnskapet så lenge det ikke er sannsynlig at virksomheten vil bli avvirket.



Revisors oppgaver og plikter ved revisjonen av årsregnskapet

Vårt mål er å oppnå betryggende sikkerhet for at årsregnskapet som helhet ikke inneholder vesentlig feilinformasjon, verken som følge av misligheter eller utilsiktede feil, og å avgi en revisjonsberetning som inneholder vår konklusjon. Betryggende sikkerhet er en høy grad av sikkerhet, men ingen garanti for at en revisjon utført i samsvar med ISA-ene, alltid vil avdekke vesentlig feilinformasjon som eksisterer. Feilinformasjon kan oppstå som følge av misligheter eller utilsiktede feil. Feilinformasjon blir vurdert som vesentlig dersom den enkeltvis eller samlet med rimelighet kan forventes å påvirke økonomiske beslutninger som brukerne foretar basert på årsregnskapet.

For videre beskrivelse av revisors oppgaver og plikter vises det til:
<https://revisorforeningen.no/revisjonsberetninger>

Horten, 07.07.2022
Bdt Viken Revisjon AS

Svein Brataas
Statsautorisert revisor
(Elektronisk signatur)