



ÅRSREGNSKAPET FOR REGNSKAPSÅRET 2021 - GENERELL INFORMASJON

Enheten

Organisasjonsnummer: 994 328 417
Organisasjonsform: Aksjeselskap
Foretaksnavn: ENERGI SALG NORGE AS
Forretningsadresse: Drammensveien 123
0277 OSLO

Regnskapsår

Årsregnskapets periode: 01.01.2021 - 31.12.2021

Konsern

Morselskap i konsern: Nei

Regnskapsregler

Regler for små foretak benyttet: Nei
Benyttet ved utarbeidelsen av årsregnskapet til selskapet: Regnskapslovens alminnelige regler

Årsregnskapet fastsatt av kompetent organ

Bekreftet av representant for selskapet: Espen Fjeld
Dato for fastsettelse av årsregnskapet: 02.05.2022

Grunnlag for avgivelse

År 2021: Årsregnskapet er elektronisk innlevert
År 2020: Tall er hentet fra elektronisk innlevert årsregnskap fra 2021

Det er ikke krav til at årsregnskapet m.v. som sendes til Regnskapsregisteret er undertegnet. Kontrollen på at dette er utført ligger hos revisor/enhetens øverste organ. Sikkerheten ivaretas ved at innsender har rolle/rettighet for innsending av årsregnskapet via Altinn, og ved at det bekreftes at årsregnskapet er fastsatt av kompetent organ.

Brønnøysundregistrene, 25.07.2023



Resultatregnskap

Beløp i: NOK	Note	2021	2020
RESULTATREGNSKAP			
Inntekter			
Salgsinntekt		4 890 425 188	737 640 529
Sum inntekter		4 890 425 188	737 640 529
Kostnader			
Varekostnad		4 838 867 975	697 210 309
Lønnskostnad		18 683 853	20 093 886
Avskrivning av driftsmidler og immaterielle eiendeler		431 834	298 733
Annen driftskostnad		17 331 415	15 311 625
Sum kostnader		4 875 315 076	732 914 553
Driftsresultat		15 110 111	4 725 976
Finansinntekter og finanskostnader			
Annen renteinntekt		1 964 792	1 909 235
Sum finansinntekter		1 964 792	1 909 235
Annen rentekostnad		1 732 963	3 688 498
Sum finanskostnader		1 732 963	3 688 498
Netto finans		231 829	-1 779 263
Ordinært resultat før skattekostnad		15 341 940	2 946 714
Skattekostnad på ordinært resultat		3 442 700	889 051
Ordinært resultat etter skattekostnad		11 899 240	2 057 663
Årsresultat		11 899 240	2 057 663
Årsresultat etter minoritetsinteresser		11 899 240	2 057 663
Totalresultat		11 899 240	2 057 663
Overføringer og disponeringer			
Overført fra annen egenkapital		11 899 240	2 057 663
Sum overføringer og disponeringer		11 899 240	2 057 663



Resultatregnskap

Beløp i: NOK	Note	2021	2020
---------------------	-------------	-------------	-------------




Balanse

Beløp i: NOK	Note	2021	2020
BALANSE - EIENDELER			
Anleggsmidler			
Immaterielle eiendeler			
Forskning og utvikling			
Utsatt skattefordel		52 522	32 591
Sum immaterielle eiendeler		52 522	32 591
Varige driftsmidler			
Inventar og utstyr		415 745	522 705
Sum varige driftsmidler		1 541 489	1 939 809
Sum anleggsmidler		1 031 139	1 263 848
Omløpsmidler			
Varer			
Fordringer			
Kundefordringer		2 210 489 747	296 337 051
Deponering eSett		176 872 499	9 702 194
Andre kortsiktige fordringer		6 932 931	42 877 276
Sum fordringer		2 394 295 177	348 916 520
Bankinnskudd, kontanter og lignende			
Bankinnskudd, kontanter o.l.		1 805 581	25 963 671
Sum bankinnskudd, kontanter og lignende		1 805 581	25 963 671
Sum omløpsmidler		2 396 100 758	374 880 192
SUM EIENDELER		2 397 131 896	376 144 040
BALANSE - EGENKAPITAL OG GJELD			
Egenkapital			
Innskutt egenkapital			
Aksjekapital		21 000 000	21 000 000



Balanse

Beløp i: NOK	Note	2021	2020
Overkurs		16 480 013	16 480 013
Sum innskutt egenkapital		37 480 013	37 480 013
Opptjent egenkapital			
Annen egenkapital		29 491 674	17 592 434
Sum opptjent egenkapital		29 491 674	17 592 434
Sum egenkapital		66 971 687	55 072 447
Sum langsiktig gjeld		0	0
Kortsiktig gjeld			
Leverandørgjeld		309 890 787	23 739 159
Betalbar skatt		3 416 583	433 204
Skyldig offentlige avgifter		25 827 057	9 161 481
Kortsiktig konserngjeld		1 972 404 783	272 970 282
Annen kortsiktig gjeld		18 621 000	14 767 467
Sum kortsiktig gjeld		2 330 160 209	321 071 593
Sum gjeld		2 330 160 209	321 071 593
SUM EGENKAPITAL OG GJELD		2 397 131 896	376 144 040



2021 Årsrapport

Foto: Kasper Pampel, Rb

INNHold

S. 3 SELSKAPSFORMLASJON OG FORORD

S. 7 ÅRSRAPPORT

- s. 7 Resultatregnskap
- s. 7 Balansregnskap
- s. 8 Kontantstrømpoppstilling
- s. 9 Noter
- s. 12 Organisasjonskart

S. 4 STYRETS ÅRSBERETNING

S. 5 ADMINISTRERENDE DIREKTØR HAR ORDET



SELSKAPSFORMASJON OG FORORD

Energi Salg Norge AS
 Drammensveien 123, Skøyen
 0277 Oslo
 Norge
 Tel: +47 67 20 81 90
 E-mail: esn@energisaalnorge.no
www.energisaalnorge.no
 Org.nr.: 994. 328 417
 Revisionsår: 1 januar - 31 desember 2021

Styre

> Styreleder
 Jørgen Holm Westergaard

> Styremedlem

Jesper Nybo Stenager

> Styremedlem

Peter Lønbro Lehm

Selskaps ledelse

> Administrerende direktør
 Espen Fjeld

Revisor

PricewaterhouseCoopers

Generalforsamling

Ordinær generalforsamling avholdes
 den 2. maj 2022

Forord

Energi Salg Norge har nå lagt bak seg et nytt år med god vekst. Selskapet opplevde sterk vekst i omsetning og antall kunder. Det ble inngått en rekke langsigtede kontrakter med opp til fem års varighet. Dette gir en sterk indikasjon på at kundene planlegger å følge oss lenge.

Fleire av våre nye kunder er tradisjonelle omsetningselskaper i strøm- markedet. Dette er selskaper som grunnnet endrede rammebetingelser søker etter bedre og mer fremtidsrettede sourcing alternativer. I løpet av 2021 tegnet selskapet leveranseavtaler med flere nye omsettere – alle med klare vekstambisjoner. Vi ser at mange av de løsningene vi leverer muliggjør vekst hos denne kundegruppen.

Med ett av Nordens mest erfarne porteføljeforvaltningsmiljøer i konsernet kan vi tilby våre kunder gode forvaltningsmodeller som ivaretar behovet for risikostyring og samtidig gir dem konkurransedyktige energipriser.


Energi Salg Norge AS har ambisjoner om å fortsette veksten. Vi skal alltid levere den beste servicen og gi de beste rådene til våre kunder. Vårt mål er å være en stabil og langsigtig kraftleverandør. Sammen med resten av Energi Danmark gruppen skal vi sikre at våre kunder får en optimal håndtering av sine kraftbehov hos oss.

Takk for tilliten – vi ser frem til et langsiktig og godt samarbeid.

Jørgen Holm Westergaard,
 Styreleder




Jørgen Holm Westergaard



Jesper Nybo Stenager



Peter Lønbro Lehm



Espen Fjeld

STYRETS ÅRSBERETNING

Virksomhet

Energi Salg Norge AS er kraftleverandør til bedriftsmarkedet i Norge. Selskapets visjon er å være en stabil og langsiktig partner og en viktig del av verdikjeden til virksomheter i privat og offentlig sektor. Selskapets hovedkontor ligger i Oslo, og vi har et avdelingskontor i Trondheim.

Analyse av årsregnskap og sentrale risikoer og usikkerhetsfaktorer

I 2021 ble omsetningen 563,1 prosent høyere enn i 2020. Dette kommer først og fremst av betydelig høyere energipriser. Vekst i levert volum var på 24 prosent. Selskapet har fortsatt noe høyere kostnader knyttet til drift av kundeprosesser enn det man forventer fremover. Innføring av Elhub i Norge, som først ble introdusert i februar 2019, har så langt ikke gitt de forventede resultatene. Årets resultat før skattekostnad på MNOK 15,3 er i tråd med forventningene.

Ved utløpet av 2021 hadde selskapet en total kapital på ca. MNOK 2.397 og en egenkapital tilsvarende ca. MNOK 67.

Selskapet leverer tjenester og immaterielle varer og har ingen varige driftsmidler av betydning. Totalkapitalen er økt med 536,5 prosent og reflekterer i stor grad den stigende omsetningen. Egenkapitalandelen var ved utløpet av 2021 på 2,8 prosent mot 14,6 prosent ved utløpet av 2020.

Redegjørelse for foretakets utsikter

Selskapet har økt markedsandelene sine i løpet av året. Dette har skjedd både ved økte leveranser til eksisterende kunder, men også ved at selskapet har fått flere kunder. Vi forventer at totalmarkedet for selskapets leveranser blir stabilt også de kommende årene, men det forventes fortsatt vekst i form av økte markedsandeler.

Finansiell risiko

Selskapets finansielle risiko er knyttet til valutaværing. Selskapet gjør deler av sine innkjøp i utenlandsk valuta, mens alt salg foregår i norske kroner (NOK). Det vil ikke få alvorlige følger for selskapet om valutaen svinger unormalt mye.

Fortsatt drift

Styret og daglig leder bekrefter at forutsetningen om fortsatt drift er lagt til grunn ved presentasjon av årsregnskapet. Selskapet har i flere år hatt god salgsutvikling og en tilfredsstillende egenkapital, og har alle forutsetninger for å kunne videreføre en positiv utvikling.

Arbeidsmiljø og likestilling

Ved utløpet av regnskapsåret var det tretten ansatte: seks kvinner og syv menn. I den videre veksten har selskapet ambisjoner om å ha en balansert kjønnsfordeling og å være en arbeidsplass der det er likestilling mellom kvinner og menn. Sykefraværet i 2021 lå i gjennomsnitt på 2,6 %. Det har ikke forekommet arbeidsuhell eller ulykker i løpet av året.

Ansvarsforsikring for styret og daglig leder

Selskapet har ansvarsforsikring for styret/daglig leder. Forsikringen omfatter deknningen av formuestap som styret/daglig leder påfører selskapet og/eller tredjepart som følge av feil i årsregnskapet.

Ytre miljø

Selskapets virksomhet medfører hverken forurensning eller utslipp som kan være til skade for det ytre miljø.

Oslo, 2. maj 2022

Jørgen Holm Westergaard
(Styreleder)

Jesper Nybo Stenager
(Styremedlem)

Peter Lønbro Lehm
(Styremedlem)

Espen Fjeld
(Administrerende direktør)

ADMINISTRERENDE DIREKTØR HAR ORDET

Nok et ekstremår i kraftmarkedet

Vi har lagt bak oss het helt spesielt år. 2021 gav oss på flere måter det vi aller minst forventet etter å ha ristet av oss 2020. Først og fremst ble det sterkt preget av pandemien som startet i 2020. Dermed fikk vi en utvikling i energimarkedet som ble dominert av ekstremt høye priser – både i Norge og i Europa for øvrig. På samme måte som 2020 var et ekstremt «lavprisår» så ble 2021 et ekstremt «høyprisår». Gjennom året ble det imidlertid klart at det prismessig går et klart skille midt i Norge. Sør Norge opplevde sterkt stigende priser som kulminerte i en gjennomsnittlig desember spotpris på 180 øre/kWh mens Midt- og Nord Norge i samme måned hadde en gjennomsnittlig spotpris på 14 øre/kWh.

Prisutviklingen vi så gjennom 2021 har flere forklaringer. Den mest åpenbare er å finne i stigende gasspriser i Europa og verden for øvrig. Med underskudd av vann i Sør Norge har denne landsdelen importert et høyt prismet fra kontinentet. Samtidig har det vært rikelig med produksjon i Midt- og Nord- Norge. Overskuddskraften fra nord har så møtt på flaksehøiser på vei sydover som i sin tur har ført til et kraftlig prisskille. I skrivende stund er det bare å slå fast at denne utviklingen har fortsatt utover i inneværende år og at den sannsynligvis vil prege store deler av 2022.

Fortsatt vekst for Energi Salg Norge

Energi Salg Norge har til tross for pandemi og den usikkerheten som denne har skapt, fortsatt veksten fra tidligere år. I 2021 leverte vi 6,8 TWh til våre kunder. Dette er noe over som ble forventet da vi gikk inn i året og skyldes i hovedsak to forhold:

- > Mange av våre strømsalgskunder – både nyetablerte og etablerte – har hatt en betydelig vekst gjennom året.
- > Energi Salg Norge har gjennom 2020 og 2021 signert med flere større enkeltkunder som har bidratt til å øke vårt leveransevolum i 2021 og utover.

Vi tror at Energi Salg Norge sin kompetanse og tette oppfølging av våre kunder har bidratt på begge disse vekstområdene. Vi legger stor vekt på at kundene våre skal oppleve oss som relevante.

Energi Salg Norge i OL 2020

Olympiske leker 2020 ble arrangert i Tokyo ett år forsinket i 2021 – også dette som en konsekvens av pandemien. Energi Salg Norge har i flere år samarbeidet med og sponset banesyklist Anita Yvonne Stenberg. Som første norske banesyklist siden Knut Knudsen kvalifiserte hun seg til OL 2020. Anita kvitterte med en meget imponerende 5. plass i en av øvelsen hun deltok i.

“ENERGI SALG NORGE
TIL TROSS FOR PANDEMI
OG DEN USIKKERHETEN
SOM DENNE HAR SKAPET
FORTSATT VEKST I
TIDLIGERE ÅR. I 2021
LEVERTE VI 6,8 TWh
TIL VÅRE KUNDER

Administrerende direktør, Ener

ADMINISTRERENDE DIREKTØR HAR ORDET



Energi Salg Norge er stolt over å kunne si at vi følger og støtter Anita Yvonne Stenberg mot nok et OL – nemlig Paris 2024.

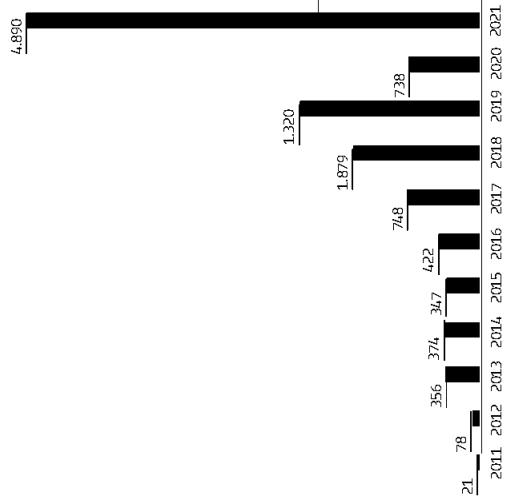
Sterkt team

Energi Salg Norge har opplevd en sterk vekst de senere årene. Dette hadde vi ikke klart uten et entusiastisk og kompetent lag her i Norge, og gode solide støttespillere i vår leveranseorganisasjon i Danmark. Med solide eiere i Energi Danmark Gruppen er Energi Salg Norge godt rigget med finansielle muskler, som skal sikre oss den fleksibilitet som våre videre vekstambisjonene krever. Vi vil fortsatt ha kontinuerlig fokus på produkt- og prosessforbedringer.

Etter åtte år i lederstolen i Energi Salg Norge, ser jeg med fortsatt entusiasme og nysgjerrighet frem til de kommende årene. Vi har et kompetent og sterkt lag ved våre to kontorer på Skøyen og i Trondheim. Sammen med resten av Energi Danmark Gruppen skal vi i Energi Salg Norge levere konkurransedyktige kvalitetsprodukter til våre kunder, vi skal utvikle trygge og utfordrende arbeidsplasser for de ansatte og vi skal skape lønnsom vekst for våre eiere.

Skøyen, 2. maj 2022

Espen Fjeld
Adm. dir.



MIO.
NOK revenue
2011-2021

Årsregnskap regnskapsår 2021 for 994328417

GWh
leverte volum
2016-2021



RESULTATREGNSKAP

Note	Beløp i NOK 1.000	2021	2020
	Driftsinntekter		
	Salgsinntekter	4.890,425	737,509
	Sum driftsinntekter	4.890,425	737,509
	Driftskostnader		
	Varekostnader	-4.838,868	-697,210
2/3	Lønnskostnader	-18,684	-20,094
6	Avskrivninger	-4,33	-299
3	Andre driftskostnader	-17,330	-15,180
	Sum driftskostnader	-4.875,315	-732,783
	Driftsresultat	15,110	4,726
	Renteinntekter og rentekostnader		
4	Renteinntekter	1,965	1,909
4	Rentekostnader	-1,733	-3,688
	Netto finansposter	232	-1,779
	Resultat før skatt	15,342	2,947
5	Skattekostnad på ordinært resultat	-3,443	-889
	Årsresultat	11,899	2,058
	Disponering av årsresultat		
	Overført til/fra annen egenkapital	11,899	2,058
	Sum	11,899	2,058

BALANSREGNSKAP

Note	Beløp i NOK 1.000	31/12 2021	31/12 2020
	Eiendeler		
	Anleggsmidler		
	Immaterielle eiendeler		
5	Utsatt skattefordel		53
	Sum immaterielle eiendeler		53
	Vareige driftsmidler		
6	Inventar og utstyr		416
6	Biler		562
	Sum vareige driftsmidler		978
	Sum anleggsmidler		1.031
	Omløpsmidler		
	Fordringer		
	Kundefordringer		20.490
	Deponering eSett		6.872
	Andre fordringer		6.933
	Sum fordringer		28.429
7	Bankinnskudd, kontanter og lignende		1.806
	Sum omløpsmidler		26.101
	SUM EIENDELER		27.132

Årsregnskapsregnskapet 2021 for 994328417

BALANSREGNSKAP

KONTANTSTRØMOPPSTILLING

Note	Belep i NOK 1.000	31/12 2021	31/12 2020
	EGENKAPITAL		
	Egenkapital		
	Innskutt egenkapital		
11	Aksjekapital	21.000	21.000
	Overkurs	16.480	16.480
	Sum innskutt egenkapital	37.480	37.480
	Oppløst egenkapital		
	Annen egenkapital	29.492	17.593
	Sum annen egenkapital	29.492	17.593
12	Sum egenkapital	66.972	55.073
	GJELD		
	Kortsiktig gjeld		
	Leverandørgjeld	309.891	23.740
9	Gjeld til selskap i samme konsern	1.972.405	272.970
5	Skyldig skatt	3.417	433
	Skyldige offentlige avgifter	25.827	9.160
	Annen kortsiktig gjeld	18.620	14.768
	Sum kortsiktig gjeld	2.330.160	321.071
	Sum gjeld	2.330.160	321.071
	SUM EGENKAPITAL OG GJELD	2.397.132	376.144
8	Finansiell markedsrisiko		
10	Lån og sikkerhetstilseiler		

Oslo, den 2. maj 2022

Jørgen Holm Westergaard
Styreleder

Espen Fjeld
Adm. direktør

Jesper Nybo Stenager
Styremedlem

Peter Lønbro Lahn
Styremedlem

Belep i NOK 1.000	2021
Kontantstrømmer fra operasjonelle aktiviteter	
Resultat før skatt	15.342
Ordinære avskrivninger	433
Endring i varer, kundefordringer og leverandørgjeld	-1.628.001
Endring i andre tidsavgrensningsposter	-111.186
Netto kontantstrøm fra operasjonelle aktiviteter	-1.723.412
Kontantstrømmer fra investeringsaktiviteter	
Investeringer i varige driftsmidler	-180
Netto kontantstrøm fra investeringsaktiviteter	-180
Kontantstrømmer fra finansieringsaktiviteter	
Opptak av ny gjeld (kortsiktig og langsiktig)	1.994.35
Netto kontantstrøm fra finansieringsaktiviteter	1.994.35
Netto endring i likvider i året	4.157
Kontanter og bankinnskudd per 01.01	5.963
Kontanter og bankinnskudd per 31.12	11.806

NOTER

NOTER

Note	Belep i NOK 1.000	2021
1	Regnskapsprinsipper Årsregnskapet er satt opp i samsvar med regnskapsloven og god regnskapspraksis.	
1-1	Valuta Pengeposter i utenlandsk valuta vurderes etter kursen ved regnskapsårets slutt. Transaksjoner i utenlandsk valuta omregnes til kursen på transaksjonstidspunktet.	14.690 2.498 1.496 18.684
1-2	Salgsinntekter Inntektsføring ved salg av varer skjer på leveringstidspunktet. Tjenester inntektsføres i takt med utførelsen. Andelen av salgsinntekter som knytter seg til fremtidige servicetjenester balanseføres som uoppløst inntekt ved salget, og inntektsføres deretter i takt med levering av tjenestene.	
1-3	Finansielle instrumenter Elsertifikater inntektsføres samtidig med salg av kraft for leveringsperioden.	
1-4	Skatt Skattekostnaden i resultatregnskapet omfatter både periodens betalbare skattefordel og endring i utsatt skattefordel. Utsatt skatt er beregnet med 22% på grunnlag av de midlertidige forskjeller som eksisterer mellom regnskapsmessige og skattemessige verdier, samt ligningsmessig under-skudd til fremføring av regnskapsåret. Skatteøkende og skattebudsjetter midlertidige forskjeller som reverserer eller kan reversere i samme periode er utlignet og nettofort. Netto utsatt skattefordeler er balancertørl.	1748 1.271 203 116 338
1-5	Klassifisering og vurdering av balanseposter Anleggsmidler omfatter eiendeler bestemt til varig eie og bruk. Anleggsmidler er vurdert til anskaffelseskost. Varige driftsmidler balanseføres og avskrives over driftsmidlets økonomiske levetid. Varige driftsmidler nedskrives til gjenvinnbart belep ved verdifall som forventes ikke å være forbigående. Gjenvinnbart belep er det høyeste av netto salgsverdi og verdi i bruk. Verdi i bruk er nåverdi av fremtidige kontantstrømmer knyttet til eiendelen. Nedskrivningen reverseres når grunnlaget for nedskrivningen ikke lenger er til stede.	
	Forskning og utvikling Utgifter til utvikling balanseføres i den grad det kan identifiseres en fremtidig økonomisk fordel knyttet til utvikling av en identifiserbar immateriell eiendel og utgiftene kan måles pålitelig. I motsatt fall kostnadsføres slike utgifter løpende. Balansert utvikling avskrives lineært over økonomisk levetid. Utgifter til forskning kostnadsføres løpende. Omløpsmidler og kortsiktig gjeld omfatter normalt poster som forfaller til betaling innen ett år etter balansedagen. Omløpsmidler vurderes til laveste verdi av anskaffelseskost og antatt virkelig verdi.	
1-6	Fordringer Kundefordringer og andre fordringer oppføres til gjeldende etter fradrag for avsetning til forventet tap. Avsetning til tap gjøres på grunnlag av en individuell vurdering av de enkelte fordringene.	
1-7	Obligatorisk tjenestepensjon Selskapet er pliktig til å ha tjenestepensjonsordning iht lov om obligatorisk tjenestepensjon. Selskapet oppfyller kravene i lov om obligatorisk tjenestepensjon.	212 14 226
1-8	Kontantstrømsoppstillingen Kontantstrømsoppstillingen er utarbeidet etter den indirekte metode. Kontanter og kontantekvivalenter omfatter kontanter, bankinnskudd og andre kortsiktige, likvide plasseringer.	
3	Ytelser/godtgjørelse til daglig leder, styret og revisor Ytelser til daglig leder Lønn Variabel lønn Pensjonskostnader Annen godtgjørelse Sum Det har ikke vært utbetalt noen godtgjørelse til styret i løpet av året. Daglig leder har prestasjonsbasert bonusordning basert på resultat før skatt.	
	Godtgjørelse til valgt revisor Revisjon Andre tjenester Sum	

NOTER

NOTER

Note	Belep i NOK 1.000	2021	2020
4	Finansposter		
	Renteinntekter		
	Realiserte valutagevinster	787	1.223
	Annen renteinntekt	1.178	686
	Sum	1.965	1.909
	Rentekostnader		
	Realiserte valutataptap	1.534	680
	Rentekostnader til foretak i samme konsern	65	2.999
	Annen rentekostnader	1.35	9
	Sum	1.733	3.688
5	Skatt		
	Betalbar skatt	-3.417	-4.33
	For lite avsatt skatt 2020	-48	-18
	Endring i utsatt skattefordel	22	-4.38
	Skattekostnad	-3.443	-889
	Beregning av årets skattegrunnlag		
	Resultat før skatt	15.742	2.947
	Permanente forskjeller	85	14
	Endring i midlertidige forskjeller	103	-697
	Årets skattegrunnlag	15.530	2.264
	Oversikt over midlertidige forskjeller		
	Fordringer	-149	-149
	Anleggsmidler	-90	11
	Grundlag for utsatt skattefordel	-239	-138
	Utsatt skattefordel 22%	53	33

Note	Belep i NOK 1.000	31/12 2021	31/12 2020
6	Anleggsmidler		
	Biler		
	Anskaffelseskost 1.1.21	923	2.312
	Tilgang	0	180
	Avgang	0	0
	Anskaffelseskost 31.12.21	923	2.492
	Inventar og utstyr		
	Alk. avskrivninger 1.1.21	214	867
	Avskrivningsgrad og avskrivningsplan 31.12.21	361	1.153
	Balanseført verdi 31.12.21	562	416
	Sum	1.081	1.249
	Årets avskrivninger	147	286
	Årets nedskrivninger	0	0
	Sum	433	299
	Den økonomiske levetiden til anleggsmidlene er beregnet til:		
	Avskrivningsgrad	5 år	3-5 år
	Avskrivningsplan	Lineær	Lineær

NOTER

Note	Belep i NOK 1.000	2021	2020
7	Bundne midler		
	Bundne skattetreksmidler utgjorde pr. 31.12.21	1.664	821
	Skyldig skattetrekk	616	691
8	Finansiell markedsrisiko		
	Selskapet benytter seg av ulike finansielle instrumenter i forbindelse med styringen av finansiell risiko.		
	Kunder kjøper kraft til priser som i stor grad vil avvike fra spotpris på leveransetidspunktet. Selskapet avdekker denne risikoen gjennom å inngå avtaler om kjøp av kraft på tilnærmet samme vilkår fra morselskapet.		
	Virkelig verdi av slike finansielle avtaler var pr. 31.12. som følger:		
	Finansielle kontrakter kraft	141.284	100.622
	Elsertifikater	23.027	29.096
	Kontraktene har samme løpetid som underliggende leveranseavtaler mot kunder og resultatføres over leveranseperioden.		
9	Gjeld til selskap i samme konsern		
	Energi Danmark A/S		
	Gjeld	1.972.405	272.970
	Selskapet inngår i konsernkontorordning der morselskapet Energi Danmark AS er ansvarlig for finansiering av konsernets likviditet. Konsernets likviditet er i tillegg sikret gjennom et lån på 106.761 pr. 31.12.2021, mot trekk kr 59.930 pr. 31.12.2020.		
10	Lån og sikkerhetsstillelser		
	Selskapet har pr. 31.12.2021 ikke gitt lån eller stilt sikkerhetsstillelse til nærstående parter.		
	Pantsette bankinnskudd til sikkerhet for handel el-sertifikater	176.872	9.702

NOTER

Note	Belep i NOK 1.000	2021	2020
11	Antal aksjer, aksjeeier		
	Aksjekapital	Antal	Pålydende
	Aksjer (i bsk.)	210	100
	Alle aksjer gir samme rettigheter i selskapet.		21.000
	Aksjeeier		
	Energi Danmark A/S, Tangen 29, DK - 8200 Aarhus N		
	Moderselskap		
	Energi S&G Norge AS inngår i konsernregnskapet for Energi Danmark A/S, Tangen 29, DK - 8200 Aarhus N		
12	Egenkapital transaksjoner		
	Aksjekapital		
	Aksjekapital 31.12.20	21.000	21.000
	Aksjekapital 31.12.21	21.000	21.000
	Overkurs		
	Overkurs 31.12.20	16.400	16.400
	Overkurs 31.12.21	16.400	16.400
	Oppløst egenkapital		
	Oppløst egenkapital 31.12.20	17.500	17.500
	Årets resultat	11.804	11.804
	Oppløst egenkapital 31.12.21	29.304	29.304
	Sum egenkapital	66.704	66.704

ORGANISASJONSKART

100% owned subsid
Energi Danmark
Energi Sverige
Energia Suom
Energi Saig Ni
Energie Deuts
ED Business S

Executive Board

Group Support

Finance

International Sales

Trading

Origination

ED Business Support

ORGANISASJONSKART

Energi Salg Norge

Energi Salg Norge AS
Drammensveien 123, Skøyen
0277 Oslo
Norge

Energi Salg Norge AS
Prof. Brochsgt. 8 A
7030 Trondheim
Norge

Tel. +47 67 20 81 90
E-mail esm@energisalgmorge.no
www.energisalgmorge.no

Aarhus
Copenhagen
Odense
Vejle

Vantaa
Kuopio
Kristinestad
Turku

Malmö
Stockholm

Oslo
Trondheim
Kristiansund



Til generalforsamlingen i Energi Salg Norge AS

Uavhengig revisors beretning

Konklusjon

Vi har revidert Energi Salg Norge AS' årsregnskap som består av balanse per 31. desember 2021, resultatregnskap og kontantstrømpoppstilling for regnskapsåret avsluttet per denne datoen og noter til årsregnskapet, herunder et sammendrag av viktige regnskapsprinsipper.

Etter vår mening

- oppfyller årsregnskapet gjeldende lovkrav, og
- gir årsregnskapet et rettviseende bilde av selskapets finansielle stilling per 31. desember 2021, og av dets resultater og kontantstrømmer for regnskapsåret avsluttet per denne datoen i samsvar med regnskapslovens regler og god regnskapsskikk i Norge.

Grunnlag for konklusjonen

Vi har gjennomført revisjonen i samsvar med de internasjonale revisjonsstandardene International Standards on Auditing (ISA-ene). Våre oppgaver og plikter i henhold til disse standardene er beskrevet nedenfor under *Revisors oppgaver og plikter ved revisjonen av årsregnskapet*. Vi er uavhengige av selskapet slik det kreves i lov, forskrift og International Code of Ethics for Professional Accountants (inkludert internasjonale uavhengighetsstandarder) utstedt av the International Ethics Standards Board for Accountants (IESBA-reglene), og vi har overholdt våre øvrige etiske forpliktelser i samsvar med disse kravene. Innhentet revisjonsbevis er etter vår vurdering tilstrekkelig og hensiktsmessig som grunnlag for vår konklusjon.

Øvrig informasjon

Styret og daglig leder (ledelsen) er ansvarlige for informasjonen i årsberetningen. Øvrig informasjon omfatter informasjon i årsrapporten bortsett fra årsregnskapet og den tilhørende revisjonsberetningen. Vår konklusjon om årsregnskapet ovenfor dekker ikke informasjonen i årsberetningen.

I forbindelse med revisjonen av årsregnskapet er det vår oppgave å lese årsberetningen. Formålet er å vurdere hvorvidt det foreligger vesentlig inkonsistens mellom årsberetningen og årsregnskapet og den kunnskap vi har opparbeidet oss under revisjonen av årsregnskapet, eller hvorvidt informasjon i årsberetningen ellers fremstår som vesentlig feil. Vi har plikt til å rapportere dersom årsberetningen fremstår som vesentlig feil. Vi har ingenting å rapportere i så henseende.

Basert på kunnskapen vi har opparbeidet oss i revisjonen, mener vi at årsberetningen

- er konsistent med årsregnskapet og
- inneholder de opplysninger som skal gis i henhold til gjeldende lovkrav.

PricewaterhouseCoopers AS, Kalnesveien 5, 1712 Grålum
T: 02316, org. no.: 987 009 713 MVA, www.pwc.no
Statsautoriserte revisorer, medlemmer av Den norske Revisorforening og autorisert regnskapsførererselskap



Uavhengig revisors beretning - Energi Salg Norge AS



Ledelsens ansvar for årsregnskapet

Ledelsen er ansvarlig for å utarbeide årsregnskapet og for at det gir et rettviseende bilde i samsvar med regnskapslovens regler og god regnskapsskikk i Norge. Ledelsen er også ansvarlig for slik internkontroll som den finner nødvendig for å kunne utarbeide et årsregnskap som ikke inneholder vesentlig feilinformasjon, verken som følge av misligheter eller utilsiktede feil.

Ved utarbeidelsen av årsregnskapet må ledelsen ta standpunkt til selskapets evne til fortsatt drift og opplyse om forhold av betydning for fortsatt drift. Forutsetningen om fortsatt drift skal legges til grunn for årsregnskapet så lenge det ikke er sannsynlig at virksomheten vil bli avvirket.

Revisors oppgaver og plikter ved revisjonen av årsregnskapet

Vårt mål er å oppnå betryggende sikkerhet for at årsregnskapet som helhet ikke inneholder vesentlig feilinformasjon, verken som følge av misligheter eller utilsiktede feil, og å avgi en revisjonsberetning som inneholder vår konklusjon. Betryggende sikkerhet er en høy grad av sikkerhet, men ingen garanti for at en revisjon utført i samsvar med ISA-ene, alltid vil avdekke vesentlig feilinformasjon som eksisterer. Feilinformasjon kan oppstå som følge av misligheter eller utilsiktede feil. Feilinformasjon blir vurdert som vesentlig dersom den enkeltvis eller samlet med rimelighet kan forventes å påvirke økonomiske beslutninger som brukerne foretar basert på årsregnskapet.

For videre beskrivelse av revisors oppgaver og plikter vises det til:
<https://revisorforeningen.no/revisjonsberetninger>

Sarpsborg, 2. mai 2022
PricewaterhouseCoopers AS

Jan-Erik Rothe
Statsautorisert revisor
(elektronisk signert)

(2)



 Securely signed with Brevio

Revisjonsberetning

Signers:

Name	Method	Date
Rothe, Jan Erik	BANKID_MOBILE	2022-05-02 10:26

This document package contains:

- Closing page (this page)
- The original document(s)
- The electronic signatures. These are not visible in the document, but are electronically integrated.



This file is sealed with a digital signature.
The seal is a guarantee for the authenticity
of the document.