



ÅRSREGNSKAPET FOR REGNSKAPSÅRET 2021 - GENERELL INFORMASJON

Enheten

Organisasjonsnummer: 991 397 485
Organisasjonsform: Aksjeselskap
Foretaksnavn: GEOSVENSEN AS
Forretningsadresse: Prestegarden
4120 TAU

Regnskapsår

Årsregnskapets periode: 01.01.2021 - 31.12.2021

Konsern

Morselskap i konsern: Nei

Regnskapsregler

Regler for små foretak benyttet: Ja
Benyttet ved utarbeidelsen av årsregnskapet til selskapet: Regnskapslovens alminnelige regler

Årsregnskapet fastsatt av kompetent organ

Bekreftet av representant for selskapet: Sven Å Svensen
Dato for fastsettelse av årsregnskapet: 26.06.2022

Grunnlag for avgivelse

År 2021: Årsregnskapet er elektronisk innlevert
År 2020: Tall er hentet fra elektronisk innlevert årsregnskap fra 2021

Det er ikke krav til at årsregnskapet m.v. som sendes til Regnskapsregisteret er undertegnet. Kontrollen på at dette er utført ligger hos revisor/enhetens øverste organ. Sikkerheten ivaretas ved at innsender har rolle/rettighet for innsending av årsregnskapet via Altinn, og ved at det bekreftes at årsregnskapet er fastsatt av kompetent organ.

Brønnøysundregistrene, 18.07.2023



Resultatregnskap

Beløp i: NOK	Note	2021	2020
RESULTATREGNSKAP			
Kostnader			
Annen driftskostnad		13 119	11 847
Sum kostnader		13 119	11 847
Driftsresultat		-13 119	-11 847
Finansinntekter og finanskostnader			
Annen renteinntekt		1	3
Annen finansinntekt		31 305	2 063
Verdiøkning av finansielle instrumenter	2	500 122	291 225
Sum finansinntekter		531 429	293 290
Annen rentekostnad			169
Sum finanskostnader			169
Netto finans		531 429	293 122
Ordinært resultat før skattekostnad		518 310	281 275
Ordinært resultat etter skattekostnad		518 310	281 275
Årsresultat		518 310	281 275
Overføringer og disponeringer			
Overføringer til/fra fond		-362 625	
Ordinært utbytte		362 625	
Annen egenkapital		518 310	281 275
Sum overføringer og disponeringer		518 310	281 275



Balanse

Beløp i: NOK	Note	2021	2020
BALANSE - EIENDELER			
Anleggsmidler			
Immaterielle eiendeler			
Sum anleggsmidler		0	0
Omløpsmidler			
Varer			
Investeringer			
Markedsbaserte aksjer	2	2 827 192	2 325 764
Sum investeringer		2 827 192	2 325 764
Bankinnskudd, kontanter og lignende			
Bankinnskudd, kontanter og lignende		19 904	3 022
Sum bankinnskudd, kontanter og lignende		19 904	3 022
Sum omløpsmidler		2 847 095	2 328 786
SUM EIENDELER		2 847 095	2 328 786
BALANSE - EGENKAPITAL OG GJELD			
Egenkapital			
Innskutt egenkapital			
Aksjekapital (100 000 aksjer à kr 2,00)	3, 4	200 000	200 000
Overkurs	4		362 625
Sum innskutt egenkapital		200 000	562 625
Opptjent egenkapital			
Annen egenkapital	4	2 282 259	1 763 949
Sum opptjent egenkapital		2 282 259	1 763 949
Sum egenkapital	4	2 482 259	2 326 574



Balanse

Beløp i: NOK	Note	2021	2020
Sum langsiktig gjeld		0	0
Kortsiktig gjeld			
Utbytte		362 625	
Annen kortsiktig gjeld		2 212	2 212
Sum kortsiktig gjeld		364 837	2 212
Sum gjeld		364 837	2 212
SUM EGENKAPITAL OG GJELD		2 847 095	2 328 786



Brønnøysundregistrene

ÅRSREGNSKAP FOR REGNSKAPSÅRET 2021 - GENERELL INFORMASJON

Journalnummer: 2022 671937

Enheten

Organisasjonsnummer: 991 397 485
Organisasjonsform: Aksjeselskap
Foretaksnavn: GEOSVENSEN AS
Forretningsadresse: Prestegarden
4120 TAU

Regnskapsår

Årsregnskapets periode: 01.01.2021 - 31.12.2021

Konsern

Morselskap i konsern: Nei

Regnskapsregler

Regler for små foretak benyttet: Ja
Benyttet ved utarbeidelsen av
årsregnskapet til selskapet: Regnskapslovens alminnelige regler

Årsregnskapet fastsatt av kompetent organ

Bekreftet av representant for selskapet: Sven Å Svensen
Dato for fastsettelse av årsregnskapet: 26.06.2022

Revisjon

Selskapet har besluttet at årsregnskapet
ikke skal revideres: Ja
Årsregnskapet er utarbeidet av ekstern
autorisert regnskapsfører: Ja
Ekstern autorisert regnskapsfører har i
løpet av regnskapsåret bistått ved den
løpende regnskapsføringen eller utført
andre tjenester for selskapet enn å
utarbeide årsregnskapet: Ja

Grunnlag for avgivelse

År 2021: Årsregnskap er elektronisk innlevert.
År 2020: Tall er hentet fra elektronisk innlevert årsregnskap fra 2021.

Det er ikke krav til at årsregnskapet m.v. som sendes til Regnskapsregisteret er undertegnet. Kontrollen på at dette er utført ligger hos revisor/enhetens øverste organ. Sikkerheten ivaretas ved at innsender har rolle/rettighet for innsending av årsregnskapet via Altinn, og ved at det bekreftes at årsregnskapet er fastsatt av kompetent organ.

Brønnøysundregistrene, 11.07.2022

Brønnøysundregistrene
Postadresse: Postboks 900, 8910 Brønnøysund
Telefon: 75 00 75 00
E-post: firmapost@brreg.no Internett: www.brreg.no
Organisasjonsnummer: 974 760 673



Organisasjonsnr: 991 397 485
GEOSVENSEN AS

RESULTATREGNSKAP

Beløp i: NOK	Note	2021	2020
RESULTATREGNSKAP			
Kostnader			
Annen driftskostnad		13 119	11 847
Sum kostnader		13 119	11 847
Driftsresultat		-13 119	-11 847
Finansinntekter og finanskostnader			
Annen renteinntekt		1	3
Annen finansinntekt		31 305	2 063
Verdiøkning av finansielle instrumenter	2	500 122	291 225
Sum finansinntekter		531 429	293 290
Annen rentekostnad			169
Sum finanskostnader			169
Netto finans		531 429	293 122
Ordinært resultat før skattekostnad		518 310	281 275
Ordinært resultat etter skattekostnad		518 310	281 275
Årsresultat		518 310	281 275
Overføringer og disponeringer			
Overføringer til/fra fond		-362 625	
Ordinært utbytte		362 625	
Annen egenkapital		518 310	281 275
Sum overføringer og disponeringer		518 310	281 275



Organisasjonsnr: 991 397 485
GEOSVENSEN AS

BALANSE

Beløp i: NOK

Note	2021	2020
------	------	------

BALANSE - EIENDELER

Anleggsmidler
Immaterielle eiendeler

Sum anleggsmidler 0 0

Omløpsmidler
Varer

Investeringer
Markedsbaserte aksjer 2 2 827 192 2 325 764
Sum investeringer 2 827 192 2 325 764

Bankinnskudd, kontanter
og lignende
Bankinnskudd, kontanter
og lignende 19 904 3 022
Sum bankinnskudd,
kontanter og lignende 19 904 3 022

Sum omløpsmidler 2 847 095 2 328 786

SUM EIENDELER 2 847 095 2 328 786

BALANSE - EGENKAPITAL OG GJELD

Egenkapital
Innskutt egenkapital
Aksjekapital (100 000
aksjer à kr 2,00) 3, 4 200 000 200 000
Overkurs 4 362 625
Sum innskutt egenkapital 200 000 562 625

Opptjent egenkapital
Annen egenkapital 4 2 282 259 1 763 949
Sum opptjent egenkapital 2 282 259 1 763 949

Sum egenkapital 4 2 482 259 2 326 574

Sum langsiktig gjeld 0 0

Kortsiktig gjeld
Utbytte 362 625
Annen kortsiktig gjeld 2 212 2 212
Sum kortsiktig gjeld 364 837 2 212

Sum gjeld 364 837 2 212



SUM EGENKAPITAL OG GJELD

2 847 095

2 328 786



Organisasjonsnr: 991 397 485
GEOSVENSEN AS

NOTEOPPLYSNINGER - SELSKAP - alle poster oppgitt i hele tall

Note

Regnskapsprinsipper

Årsregnskapet er satt opp i samsvar med regnskapsloven og god regnskapsskikk for små foretak. Klassifisering og vurdering av balanseposter Omløpsmidler og kortsiktig gjeld omfatter poster som knytter seg til varekretsløpet. For andre poster enn kundefordringer omfattes poster som forfaller til betaling innen ett år etter transaksjonsdagen. Omløpsmidler vurderes til laveste av anskaffelseskost og virkelig verdi. Kortsiktig gjeld balanseføres til nominelt beløp på etableringstidspunktet. Aksjefond vurderes til markedsverdi på balansetidspunktet. Fordringer Kundefordringer og andre fordringer er oppført i balansen til pålydende etter fradrag for avsetning til forventet tap. Avsetning til tap gjøres på grunnlag av individuelle vurderinger av de enkelte fordringene. Skatt Skattekostnaden i resultatregnskapet omfatter både periodens betalbare skatt og endring i utsatt skatt. Utsatt skatt er beregnet med 22 % på grunnlag av de midlertidige forskjeller som eksisterer mellom regnskapsmessige og skattemessige verdier, samt ligningsmessig underskudd til fremføring ved utgangen av regnskapsåret. Skatteøkende og skattereduserende midlertidige forskjeller som reverserer eller kan reversere i samme periode er utlignet og skattevirkningen er beregnet på nettogrunnlaget.

Note

1

Antall årsverk i regnskapsåret

0.00

Sum Beløp

Balanseført verdi 31.12. Varige driftsmidler Immaterielle eiend.

Konsernregnskap

Morselskapet sitt navn

Forretningskontor for morselskapet

Begrunnelse for at datterselskap er utelatt fra konsolideringen



Samlet beløp - tilknyttet selskap Årets Fjorårets

Samlet beløp - foretak i samme konsern Årets Fjorårets

Samlet beløp - foretak i samme konsern Årets Fjorårets


Samlet beløp - felles kontrollert virksomhet Årets Fjorårets

Pantstillelse Beløp

Beholdning av egne aksjer Antall Pålydende Andel av aksjek.

Note

Noteopplysninger ut over minimumskravene for små foretak
Se eventuelle andre vedlegg.



Årsregnskap for 2021

**GEOSVENSEN AS
4120 TAU**

Innhold

Resultatregnskap
Balanse
Noter

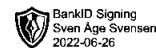
Utarbeidet av:
TF regnskap as
Hegnevegen 9
4120 TAU
Org.nr. 976899709

Utarbeidet med:
Total Årsoppgjør



Resultatregnskap for 2021 GEOSVENSEN AS

	Note	2021	2020
Sum driftsinntekter		0	0
Annen driftskostnad		(13 119)	(11 847)
Sum driftskostnader		(13 119)	(11 847)
Driftsresultat		(13 119)	(11 847)
Annen renteinntekt		1	3
Annen finansinntekt		31 305	2 063
Verdiøkning av finansielle instrumenter	2	500 122	291 225
Sum finansinntekter		531 429	293 290
Annen rentekostnad		0	(169)
Sum finanskostnader		0	(169)
Netto finans		531 429	293 122
Ordinært resultat før skattekostnad		518 310	281 275
Ordinært resultat		518 310	281 275
Årsresultat		518 310	281 275
Overføringer			
Overføringer til/fra fond		(362 625)	0
Utbytte		362 625	0
Annen egenkapital		518 310	281 275
Sum		518 310	281 275

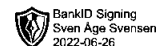


Balanse pr. 31. desember 2021 GEOSVENSEN AS

	Note	2021	2020
EIENDELER			
Omløpsmidler			
Investeringer			
Markedsbaserte aksjer	2	2 827 192	2 325 764
Sum investeringer		2 827 192	2 325 764
Bankinnskudd, kontanter og lignende		19 904	3 022
Sum bankinnskudd, kontanter og lignende		19 904	3 022
Sum omløpsmidler		2 847 095	2 328 786
Sum eiendeler		2 847 095	2 328 786
EGENKAPITAL OG GJELD			
Egenkapital			
Innskutt egenkapital			
Aksjekapital (100 000 aksjer à kr 2,00)	3, 4	200 000	200 000
Overkurs	4	0	362 625
Sum innskutt egenkapital		200 000	562 625
Opptjent egenkapital			
Annen egenkapital	4	2 282 259	1 763 949
Sum opptjent egenkapital		2 282 259	1 763 949
Sum egenkapital	4	2 482 259	2 326 574
Gjeld			
Kortsiktig gjeld			
Utbytte		362 625	0
Annen kortsiktig gjeld		2 212	2 212
Sum kortsiktig gjeld		364 837	2 212
Sum gjeld		364 837	2 212
Sum egenkapital og gjeld		2 847 095	2 328 786

Tau, den 26.06.2022
I styret for Geosvensen AS

Sven Åge Svensen
Styrets leder / Daglig leder



Noter 2021 GEOSVENSEN AS

Regnskapsprinsipper

Årsregnskapet er satt opp i samsvar med regnskapsloven og god regnskapsskikk for små foretak.

Klassifisering og vurdering av balanseposter

Omløpsmidler og kortsiktig gjeld omfatter poster som knytter seg til varekretsløpet. For andre poster enn kundefordringer omfattes poster som forfaller til betaling innen ett år etter transaksjonsdagen.

Omløpsmidler vurderes til laveste av anskaffelseskost og virkelig verdi. Kortsiktig gjeld balanseføres til nominelt beløp på etableringstidspunktet. Aksjefond vurderes til markedsverdi på balansetidspunktet.

Fordringer

Kundefordringer og andre fordringer er oppført i balansen til pålydende etter fradrag for avsetning til forventet tap. Avsetning til tap gjøres på grunnlag av individuelle vurderinger av de enkelte fordringene.

Skatt

Skattekostnaden i resultatregnskapet omfatter både periodens betalbare skatt og endring i utsatt skatt. Utsatt skatt er beregnet med 22 % på grunnlag av de midlertidige forskjeller som eksisterer mellom regnskapsmessige og skattemessige verdier, samt ligningsmessig underskudd til fremføring ved utgangen av regnskapsåret. Skatteøkende og skattereduserende midlertidige forskjeller som reverserer eller kan reversere i samme periode er utlignet og skattevirkningen er beregnet på nettogrunnlaget.

Note 1 - Antall årsverk

Selskapet har ikke hatt noen årsverk sysselsatt i regnskapsåret.

Note 2 - Kortsiktige investeringer

Kortsiktige investeringer

Spesifikasjon	Anskaffelseskost	Markedsverdi
Aksjefond, bokført verdi	1 539 042	2 827 192
Sum	1 539 042	2 827 192

Note 3 - Aksjekapital og aksjonærer

Aksjeklasse	Antall aksjer	Pålydende	Bokført verdi
Ordinære aksjer	100 000	2,00	200 000,00
Sum	100 000		200 000,00

Aksjeeier	Antall aksjer	Eierandel	Aksjeklasse
Svendsen, Sven Åge (Daglig leder, Styreleder)	100 000	100,00%	Ordinære aksjer
Totalt antall aksjer	100 000	100,00%	

Note 4 - Egenkapital

	Aksjekapital	Overkurs	Annen EK	Sum
Egenkapital 01.01.2021	200 000	362 625	1 763 949	2 326 574
Årets resultat			518 310	518 310
Avsatt utbytte		(362 625)		(362 625)
Egenkapital 31.12.2021	200 000	0	2 282 259	2 482 259