



ÅRSREGNSKAPET FOR REGNSKAPSÅRET 2021 - GENERELL INFORMASJON

Enheten

Organisasjonsnummer:	982 095 026
Organisasjonsform:	Pensjonskasse
Foretaksnavn:	ENERGISELSKAPENES FELLESPENSJONSKASSE
Forretningsadresse:	Henrik Ibsens gate 100 0255 OSLO

Regnskapsår

Årsregnskapets periode:	01.01.2021 - 31.12.2021
-------------------------	-------------------------

Konsern

Morselskap i konsern:	Nei
-----------------------	-----

Regnskapsregler

Regler for små foretak benyttet:	Nei
Benyttet ved utarbeidelsen av årsregnskapet til selskapet:	Regnskapslovens alminnelige regler

Årsregnskapet fastsatt av kompetent organ

Bekreftet av representant for selskapet:	Lars Krüger
Dato for fastsettelse av årsregnskapet:	28.03.2022

Grunnlag for avgivelse

År 2021: Årsregnskapet er elektronisk innlevert
År 2020: Tall er hentet fra elektronisk innlevert årsregnskap fra 2021

Det er ikke krav til at årsregnskapet m.v. som sendes til Regnskapsregisteret er undertegnet. Kontrollen på at dette er utført ligger hos revisor/enhetens øverste organ. Sikkerheten ivaretas ved at innsender har rolle/rettighet for innsending av årsregnskapet via Altinn, og ved at det bekreftes at årsregnskapet er fastsatt av kompetent organ.

Brønnøysundregistrene, 04.08.2023



Resultatregnskap

Beløp i: NOK	Note	2021	2020
RESULTATREGNSKAP - TEKNISK REGNSKAP			
Premieinntekter			
Forfalte premier, brutto	16	38 766 000	49 584 000
Avgitte gjenforsikringspremier	18	-36 000	-94 000
Sum premieinntekter for egen regning		38 730 000	49 491 000
Netto inntekter fra investeringer i kollektivporteføljen			
Sum netto inntekter fra investeringer i kollektivporteføljen		0	0
Netto inntekter fra investeringer i investeringsporteføljen			
Inntekter fra investeringer i datterforetak, tilknyttede foretak og felleskontrollerte foretak			-800 000
Renteinntekt og utbytte m.v. på finansielle eiendeler		13 550 000	14 068 000
Verdiendringer på investeringer		11 146 000	18 464 000
Realisert gevinst og tap på investeringer		19 533 000	4 651 000
Sum netto inntekter fra investeringer i investeringsporteføljen		44 229 000	36 383 000
Andre forsikringsrelaterte inntekter			1 000
Pensjoner m.v.			
Brutto utbetalte pensjoner	19	-20 061 000	-19 781 000
Utbetalte pensjoner m.v.		-20 061 000	-19 781 000
Endring i erstatningsavsetninger		0	0
Overføring av premiereserve, pensjonskapital m.v. og tilleggsavsetninger til andre	17	-70 553 000	-142 000
Sum pensjoner m.v.		-90 614 000	-19 923 000
Resultatførte endringer i forsikringsforpliktelse - kontraktfastsatte forpliktelse			
Endring i premiereserve m.v.		0	0
Sum resultatførte endringer i forsikringsforpliktelse - kontraktfastsatte forpliktelse		0	0
Resultatførte endringer i forsikringsforpliktelse - særskilt investeringsportefølje			
Endring i pensjonskapital m.v.	14	57 736 000	-28 754 000



Resultatregnskap

Beløp i: NOK	Note	2021	2020
Endring i premiefond, innskuddsfond og fond for regulering av pensjoner m.v.	14, 15	-12 691 000	-30 282 000
Endring i andre avsetninger	14	-30 567 000	
Sum resultatførte endringer i forsikringsforpliktelser - særskilt investeringsportefølje		14 478 000	-59 036 000
Midler tilordnet forsikringskontraktene - kontraktfastsatte forpliktelser			
Sum midler tilordnet forsikringskontraktene - kontraktfastsatte forpliktelser		0	0
Forsikringsrelaterte driftskostnader			
Forvaltningskostnader	20		-93 000
Forsikringsrelaterte administrasjonskostnader	20	-3 529 000	-4 196 000
Sum forsikringsrelaterte driftskostnader		-3 529 000	-4 289 000
Andre forsikringsrelaterte kostnader			-23 000
Resultat av teknisk regnskap	21	3 293 000	2 604 000
RESULTATREGNSKAP - IKKE-TEKNISK REGNSKAP			
Netto inntekter fra investeringer i selskapsporteføljen			
Renteinntekt og utbytte m.v. på finansielle eiendeler		1 079 000	981 000
Verdiendringer på investeringer		1 354 000	1 125 000
Realisert gevinst og tap på investeringer		1 086 000	331 000
Sum netto inntekter fra investeringer i selskapsporteføljen		3 519 000	2 437 000
Forvaltningskostnader og andre kostnader knyttet til selskapsporteføljen			
Forvaltningskostnader	20		
Andre kostnader	20	-23 000	-16 000
Resultat av ikke-teknisk regnskap	21	3 496 000	2 421 000
Resultat før skattekostnader		6 789 000	5 025 000
Skattekostnader	22	-795 000	-906 000
Resultat før andre inntekter og kostnader		5 995 000	4 119 000
TOTALRESULTAT	21	5 995 000	4 119 000



Balanse

Beløp i: NOK	Note	2021	2020
BALANSE - EIENDELER			
EIENDELER I SELSKAPSPORTEFØLJEN			
Datterforetak, tilknyttede foretak og felleskontrollerte foretak		0	0
Aksjer og andeler (inkl. aksjer og andeler målt til kost)	2	20 770 000	16 750 000
Rentebærende verdipapirer	3	34 965 000	33 960 000
Utlån og fordringer	4	1 100 000	306 000
Finansielle eiendeler som måles til virkelig verdi		56 836 000	51 016 000
Sum investeringer		56 836 000	51 016 000
Fordringer			
Fordringer knyttet til premieinntekter	7		443 000
Sum fordringer		0	443 000
Andre eiendeler			
Eiendeler ved skatt		92 000	
Sum andre eiendeler		92 000	0
Forskuddsbetalte kostnader og opptjente ikke mottatte inntekter		60 000	
Sum eiendeler i selskapsporteføljen		56 987 000	51 459 000
EIENDELER I KUNDEPORTEFØLJENE			
Investeringer i kollektivporteføljen			
Bygninger og andre faste eiendommer		0	0
Datterforetak, tilknyttede foretak og felleskontrollerte foretak		0	0
Finansielle eiendeler som måles til amortisert kost		0	0
Finansielle eiendeler som måles til virkelig verdi		0	0
Sum investeringer i kollektivporteføljen		0	0
Investeringer i investeringsvalgporteføljen			
Bygninger og andre faste eiendommer		0	0
Datterforetak, tilknyttede foretak og felleskontrollerte foretak		0	0
Finansielle eiendeler som måles til amortisert kost		0	0
Aksjer og andeler (inkl. aksjer og andeler målt til kost)	2	240 433 000	239 827 000
Rentebærende verdipapirer	3	404 751 000	459 561 000
Utlån og fordringer	4	21 344 000	11 437 000
Finansielle eiendeler som måles til virkelig verdi		666 528 000	710 825 000



Balanse

Beløp i: NOK	Note	2021	2020
Sum investeringer i investeringsvalgporteføljen		666 528 000	710 825 000
Sum eiendeler i kundeporteføljen		666 528 000	710 825 000
SUM EIENDELER		723 516 000	762 284 000

BALANSE - EGENKAPITAL OG FORPLIKTELSER

Innskutt egenkapital

Innskutt egenkapital		22 670 000	22 670 000
----------------------	--	------------	------------

Opptjent egenkapital

Risikoutjevningssfond		6 585 000	6 162 000
-----------------------	--	-----------	-----------

Annen opptjent egenkapital		32 540 000	26 969 000
----------------------------	--	------------	------------

Sum opptjent egenkapital		39 125 000	33 130 000
---------------------------------	--	-------------------	-------------------

Sum egenkapital		61 795 000	55 800 000
------------------------	--	-------------------	-------------------

Ansvarlig lånekapital m.v.

Sum ansvarlig lånekapital m.v.		0	0
---------------------------------------	--	----------	----------

Forsikringsforpliktelse - kontraktsfastsatte forpliktelser

Sum forsikringsforpliktelse - kontraktsfastsatte forpliktelser		0	0
-----------------------------------------------------------------------	--	----------	----------

Forsikringsforpliktelse - særskilt investeringsportefølje

Pensjonskapital m.v.	14	537 402 000	595 138 000
----------------------	----	-------------	-------------

Tilleggsavsetninger	14	34 162 000	3 594 000
---------------------	----	------------	-----------

Premiefond, innskuddsfond og fond for regulering av pensjoner m.v.	14, 15	81 698 000	105 931 000
--------------------------------------------------------------------	--------	------------	-------------

Sum forsikringsforpliktelse - særskilt investeringsportefølje		653 261 000	704 663 000
----------------------------------------------------------------------	--	--------------------	--------------------

Avsetninger for forpliktelser

Forpliktelser ved periodeskatt	22	1 002 000	980 000
--------------------------------	----	-----------	---------

Forpliktelser ved utsatt skatt	22		64 000
--------------------------------	----	--	--------

Forpliktelser ved skatt		1 002 000	1 043 000
--------------------------------	--	------------------	------------------

Sum avsetninger for forpliktelser		1 002 000	1 043 000
------------------------------------------	--	------------------	------------------



Balanse

Beløp i: NOK	Note	2021	2020
Forpliktelse			
Forfalte, ikke betalte pensjoner og utløsningsbeløp	8		27 000
Andre forpliktelse	8	7 458 000	555 000
Sum forpliktelse		7 458 000	583 000
Påløpte kostnader og mottatte ikke opptjente inntekter			194 000
SUM EGENKAPITAL OG FORPLIKTELSER		723 516 000	762 284 000



List of Signatures Page 1/1

Årsrapport 2021 Energiselskapenes Fellespensjonskasse.pdf

Name	Method	Signed at
Kulseth, Marit Strand	BANKID_MOBILE	2022-03-28 17:27 GMT+02
Svendsgård, Monica	BANKID_MOBILE	2022-03-30 09:21 GMT+02
Bardo, Turid	BANKID_MOBILE	2022-03-28 16:59 GMT+02
Nordland, Roger	BANKID_MOBILE	2022-03-28 16:14 GMT+02
Juell, Arne	BANKID_MOBILE	2022-03-28 15:33 GMT+02
Lars Kruger	BANKID_MOBILE	2022-03-28 15:30 GMT+02
Hansen, Ole Morten	BANKID_MOBILE	2022-03-29 07:36 GMT+02
Rosting, Einar Dagfinn	BANKID_MOBILE	2022-03-28 20:39 GMT+02
Hagen, Christina Pedersen	BANKID_MOBILE	2022-03-28 18:14 GMT+02
Hilling, Mary Astrid	BANKID_MOBILE	2022-03-28 17:49 GMT+02



This file is sealed with a digital signature. The seal is a guarantee for the authenticity of the document.
External reference: 8910F10B841240E2940EA46425426E4B



ÅRSRAPPORT

Energiselskapenes Fellespensjonskasse

2021



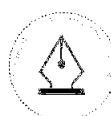
This file is sealed with a digital signature.
The seal is a guarantee for the authenticity
of the document.

Document ID:
8910F10B841240E2940EA46425426E4B



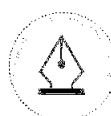
INNHold

ÅRSBERETNING	3
OM PENSJONSKASSEN	4
NØKKELTALL	4
ORGANISASJON OG DRIFT	5
STYRETS ARBEID	5
RISIKOSTYRING OG -EKSPONERING	6
Finansiell risiko	7
Forsikringsteknisk risiko	7
MARKED OG KAPITALFORVALTNING	8
Kapitalforvaltning	8
RESULTATER OG -DISPONERING	9
UTSIKTER FREMMER	10
ÅRSREGNSKAP OG NOTER	11



This file is sealed with a digital signature.
The seal is a guarantee for the authenticity
of the document.

Document ID:
8910F10B841240E2940EA46425426E4B



This file is sealed with a digital signature.
The seal is a guarantee for the authenticity
of the document.

Document ID:
8910F10B841240E2940EA46425426E4B



OM PENSJONSKASSEN

Energiselskapenes Fellespensjonskasse (Pensjonskassen) er omdannet fra Bodø Energi Pensjonskasse med virkning fra 1.1.2015. Bodø Energi AS etablerte Bodø Energi Pensjonskasse for å forvalte foretakets pensjonsordninger, samt pensjonsordningene for datterselskapene i 2000.

Pensjonskassen forvalter ytelsespensjonsordningene for Bodø Energi AS, Dragefossen AS, Nord-Salten Kraft AS, Meløy Energi AS og Indre Salten Energi AS med datterselskaper. Ytelsespensjonsordningene er tilsvarende de ordningene som gjelder i kommunal sektor med unntak av at enkelte foretak har privat AFP-ordning gjennom Fellesordningen for AFP.

Alle ytelsespensjonsordningene er lukket. Nyansatte etter lukketidspunkt, og ansatte som var yngre enn vilkårene ved lukking av ordningene, har innskuddspensjonsordning. Pensjonskassen forvaltet også innskuddspensjoner etter Lov om innskuddspensjon for de fleste foretakene tilknyttet pensjonskassen ut 2020. Alle innskuddspensjonsordningene ble sin helhet overført til DNB Livsforsikring AS med virkning fra 1. januar 2021.

Styret ledes av Arne Juell og består i tillegg av åtte styremedlemmer, hvorav én er uten tilknytning til foretaket, samt syv varamedlemmer.

Pensjonskassen har ingen ansatte, men har utkontraktert nøkkelfunksjoner til profesjonelle tjenesteleverandører.


Pensjonskassen har forretningsadresse i Oslo.

Foretaksvalgte
• Arne Juell (styreleder)
• Marit Strand Kulseth (nestleder)
• Christina Pedersen Hagen (ekstern)
• Turid Bardo
• Ole Morten Hansen
• Einar Dagfinn Rosting
• Mary Astrid Hilling
• Mikael Aure Gjendem (vara)
• Hilde Lovise Myrvang (vara)
• Sissel Elisabeth Pettersen (vara)
• Klaus Henrik Hvassing (vara)
• Gisela Hansen Gulstad (vara)

Medlemsvalgte
• Monica Svendsgård
• Roger Nordland
• Marianne Åsheim (vara)
• Ragnar Julium (vara)

NØKKELTALL

Premierreserve for opptjent pensjon



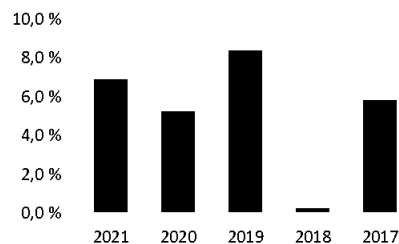
- Aktive
- Alderspensionister
- Ektefellepensionister
- Oppsatte
- Uføre-pensionister
- Barne-pensionister

Opptjente pensjonsrettigheter utgjør 537 mill. kroner pr 31.12.2021. Dersom avvikling av innskuddspensjon holdes utenom (70 mill. kroner), er det en økning på 12 mill. kroner siste år.

Det ble utbetalt pensjoner for 20,1 mill. kroner i 2021.

Pensjonskassen er investert i norske og globale aksjefond, norske obligasjons- og pengemarkedsfond, high-yield fond og eiendomsfond.

Historisk avkastning



This file is sealed with a digital signature. The seal is a guarantee for the authenticity of the document.

Document ID:
8910F10B841240E2940EA46425426E4B



Forvaltningen ga i 2021 en verdjustert avkastning på 6,9 %.

Gjennomsnittlig verdjustert avkastning er 5,3 % for de siste 5 år.

Medlemskap (ytelse)	2021	2020	2019	2018	2017
Yrkesaktive medlemmer	48	56	81	94	173
Pensjonister	246	245	256	250	224
Personer med oppsatte rettigheter	585	588	573	588	440
Totalt forsikrede	879	889	910	932	837

ORGANISASJON OG DRIFT

Pensjonskassen har ingen ansatte. Det er inngått avtale med Gabler Pensjonstjenester om full administrasjon av virksomheten, herunder daglig ledelse, ansvarshavende aktuar, regnskapsføring og forsikringsteknisk administrasjon. Solvenskapitaldekningsberegninger, risikorapportering og uavhengig kontroll av kapitalforvaltningen utføres av Gabler Risk Management. Pensjonskassen har avtale med revisjonsfirmaet Ernst & Young AS, som har revidert årets regnskap.

Pensjonskassen har ikke tegnet egen styreansvarsforsikring.

Det er inngått avtale om kapitalforvaltning med eksternt forvalter, DNB Asset Management AS.

- Lars Krüger i Gabler Pensjonstjenester AS er pensjonskassens daglige leder.
- Ansvarshavende aktuar er Gabler Pensjonstjenester AS v/ Irene Byermoen.

STYRETS ARBEID

Styret har i 2021 arbeidet med oppgaver knyttet til ordinær drift av pensjonskassen, arbeid knyttet til kapitalforvaltningen og risikoanalyser. Styrets arbeid bygger på vedtatt overordnet strategi. Det ble avholdt tre styremøter i 2021.

Kapitalforvaltningen gis omfattende behandling i alle ordinære styremøter. Dette kommer i tillegg til månedlig rapportering av kapitalforvaltningen. Det utarbeides halvårsregnskap, basert på oppdaterte forsikringsmessige avsetninger. Styret gjennomgår årlig overordnet strategi, forsikringsstrategi med forsikringsteknisk beregningsgrunnlag inkludert reassuransedekning og kapitalforvaltningsstrategi. Andre styrende dokumenter gjennomgås regelmessig. Styret gjennomfører årlig egenevaluering. Det er utarbeidet instruks for styret og pensjonskassens daglige leder.

I påvente av nytt tjenestepensjonsdirektiv for norske pensjonskasser (ventes innført 01.01.2023), fikk styret utarbeidet en analyse av pensjonskassens tilpasningsbehov for å sikre drift i tråd med fremtidig regelverk. Forsterkede krav knyttet til pensjonskassens virksomhetsstyring, kontroll og digitalisering står sentralt under nytt tjenestepensjonsdirektiv og det er som resultat av dette inngått leveranseavtaler med profesjonell tjenesteleverandør knyttet til etablering av nye nøkkel- og kontrollfunksjoner, bearbeidet strategi og styringsdokumentasjon, samt videreutvikling av digitale løsninger for medlemmene.

Styret har tilpasset seg en hverdag preget av digitale kommunikasjonsplattformer, og hensyn til smittevernet har ikke påvirket styrets arbeid.



This file is sealed with a digital signature.
The seal is a guarantee for the authenticity of the document.

Document ID:
8910F10B841240E2940EA46425426E4B

Internkontroll følges opp bl.a. gjennom daglig leders årlige rapportering samt faste poster i styremøtene. Pensjonskassens revisor har avgitt bekreftelse til styret i denne forbindelse. Etter styrets vurdering er internkontrollen tilfredsstillende.

RISIKOSTYRING OG -EKSPONERING

Styret vurderer pensjonskassens risikosituasjon jevnlig. De vesentligste risikoer er markedsrisiko knyttet til eiendelene, forsikringsteknisk risiko og operasjonell risiko. Styret har stilt rammer og krav for de viktigste forhold, og det er etablert rutiner for løpende rapportering. Strategiene er fastlagt ut fra at medlemmenes rettigheter til enhver tid skal være fullt sikret etter de lover, regler og forskrifter som er fastsatt for pensjonskasser.

Pensjonskassen er eksponert for markedsrisiko. Dette omfatter risiko for fall i aksjemarkeder, renteendringer eller endret kredittprising som gir kurstap på obligasjoner, samt endringer i valutakurser. Risikostyringen omfatter bl.a. grenser for eksponering mot de enkelte aktivklasser og for tapspotensial i forhold til bufferkapital (solvenskapitaldekning målt i stresstest). Styret følger opp kapitalforvaltningen bl.a. gjennom månedlige rapporter. I tillegg har Gabler Risk Management AS kvartalsvis oppfølging gjennom uavhengig kontroll av pensjonskassens kapitalforvaltning.

Pensjonskasser er pålagt å rapportere, og følge opp, risikoeksponering gjennom en egen solvenskapitaldekningsrapport (stresstest). Pensjonskassen skal analysere hvordan uvanlige markedsforhold, herunder rente og valutakursendringer, samt utslag av forsikrings- og kredittrisiko, vil påvirke pensjonskassens bufferkapital. Stresstesten tar utgangspunkt i retningslinjer fra Finanstilsynet, og er basert på virkelige verdier av eiendeler og forpliktelser og en definisjon av bufferkapital under forutsetning av at pensjonskassen avvikes.

Styret overvåker pensjonskassens risiko, målt etter samme metodikk som for solvenskapitaldekningen gjennom kvartalsvise rapporter til styret. Ved behov, eller ved store markedsendringer, blir dette fulgt opp hyppigere. Styret skal vurdere tiltak dersom solvenskapitaldekningen gir grunn til å tro at pensjonskassens fremtidige finansielle stilling er utsatt.

Regelverket for solvenskapitaldekningen etter Finanstilsynets krav har overgangsregler som fases ut i 2032. Det beregnes og rapporteres solvenskapitaldekning både med og uten overgangsregler. Ved årsskiftet oppfyller Pensjonskassen myndighetens minimumskrav til ansvarlig kapital, med en solvenskapitaldekning på 157,2 prosent både med og uten overgangsregler.



Pensjonskasser er, i tillegg til solvenskapitaldekningskrav, også omfattet av et minstekrav til solvensmarginkapital. Solvensmarginkapitalen per 31.12.2021 var beregnet til 70,5 mill. kroner og solvensmarginkravet utgjorde 25,3 mill. kroner (dekning = 279%).



This file is sealed with a digital signature.
The seal is a guarantee for the authenticity of the document.

Document ID:
8910F10B841240E2940EA46425426E4B

Ut fra den finansielle risikoeksponeringen, pensjonskassens kapitalforvaltningsstrategi, forventninger til avkastning og utviklingen i pensjonskassens medlemsbestand, anser styret at pensjonskassens bufferkapital ved utgangen av 2021 er tilfredsstillende.

Finansiell risiko

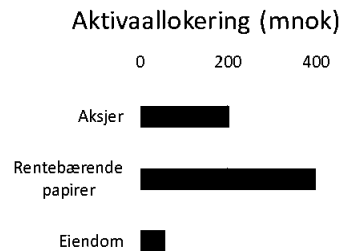
På tross av renteoppgang i 2021 er rentenivået fortsatt på et lavt nivå. Uten å ta markedsrisiko knyttet til investeringer i aksjer, rentepapirer og eiendom vil det ikke være mulig å oppnå en avkastning som kan dekke grunnlagsrenten, dvs. pliktig rente til premiereserven, og bygge opp bufferfond.

For å spre risiko og søke å oppnå høyere avkastning over tid er eiendelene fordelt på ulike aktivaklasser og markeder. I vurderingen av fordelingen tas det hensyn til risikobærende evne og forventet avkastning. En andel av midlene er plassert i aksjefond, fordi det forventes at den høyere risikoen i aksjemarkedet på lengre sikt gir høyere avkastning enn det rentebærende plasseringer gir. Markedsrisiko medfører betydelig usikkerhet knyttet til fremtidig avkastning, slik at det er nødvendig å ha reserver for å møte vanskelige perioder.

Pensjonskassens midler forvaltes etter regelverket for kollektivt investeringsvalg. Foretakene har ansvar for avkastningen og godkjenner kapitalforvaltningsstrategi, mens kapitalforvaltningen utøves av pensjonskassen. Partene har inngått avtale som regulerer dette. Pensjonskassens risiko knyttet til manglende avkastning er i utgangspunktet dekket ved rett til å belaste foretakenes premiefond, og deres plikt til å betale premietilskudd.

Finansstrategiens risikoprofil vurderes løpende, og kapitalforvaltningsstrategien gjennomgås i sin helhet minst årlig. Strategisk vekt er ikke endret i 2021, men strategisk vekt i aksjer ble økt med ca. 5 prosentpoeng helt i slutten av 2020 og oppvektingen ble gjennomført i 1. kvartal 2021.

Beholdning	Allokering	Strategisk vekt	Avvik
Pengemarked/bankinnskudd	6,2 %	7,2 %	-1,0 %
Norske obligasjoner	50,2 %	51,9 %	-1,7 %
High-yield	6,5 %	4,6 %	1,9 %
Aksjer, Norge	4,7 %	4,5 %	0,2 %
Aksjer, Globale	21,8 %	20,5 %	1,3 %
Aksjer, Em. Markets	2,4 %	2,3 %	0,1 %
Eiendom	8,3 %	9,0 %	-0,7 %
Sum	100 %	100 %	



Likviditetsrisikoen vurderes som lav, siden pensjonskassen til enhver tid har kortsiktige plasseringer som overstiger kortsiktige forpliktelser. Plasseringene i så vel aksjer som rentepapirer anses å være tilstrekkelig likvide.

Pensjonskassens utenlandske high yield-fond er valutasikret. Globale aksjeplasseringer er hovedsakelig valutasikret til norske kroner.

Kredittrisikoen i pensjonskassens portefølje vurderes som moderat.

Premien innbetales forskuddsvis eller dekkes fra premiefondet, slik at pensjonskassens kredittrisiko mot foretaket den er opprettet for, anses å være liten.

Forsikringsteknisk risiko

Den forsikringstekniske risikoen gjelder hovedsakelig risikoen for flere tilfeller av uførhet og mindre avgang ved død (opplevelsesrisiko) enn de forutsetninger premietarifene er basert på. Pensjonskassens tariffen er tilpasset den forsikringstekniske risikoen. Resultatutviklingen avhenger dermed i hovedsak av



This file is sealed with a digital signature. The seal is a guarantee for the authenticity of the document.

Document ID:
8910F10B841240E2940EA46425426E4B

avkastning fra finansforvaltningen ut over pliktig tilførsel til premiereserven (grunnlagsrenten). Foretakene bærer ansvaret for premietilskuddet. Forsikringsteknisk oppgjør og regnskapsrapportering skjer halvårlig. Pensjonskassen benytter et dynamisk dødelighetsgrunnlag, K2013, og er fullt ut oppreservert etter dette grunnlaget.

Det er etablert rutiner for beregning av forsikringsrisiko basert på ulike scenarier for uførhet, levealder og finansiell utvikling. Rutinene er beskrevet i pensjonskassens forsikringsstrategi som gjennomgås og oppdateres årlig.

Forsikringsrisiko begrenses ved gjenforsikring for katastrofetilfeller.

MARKED OG KAPITALFORVALTNING

2021 ble nok et godt år i aksjemarkedene, både globalt og i Norge.

Til tross for flaskehalsen i globale verdikjeder, økte energipriser, høy inflasjon og utsikter til fremtidige rentehevinger, ble det for tredje året på rad tosfifret avkastning globalt. Målt i norske kroner var det globale aksjemarkedet (MSCI All Countries World Index) opp 22,8 %.

Avkastningen i 2021 ble drevet av resultatvekst samt en fortsatt ekspansiv finans- og pengepolitikk internasjonalt. Flere av sektorene som ga svakest avkastning i 2020, som energi og bank/finans, ble vinnersektorer i aksjemarkedet i 2021. I tillegg var 2021 et år hvor flere av de store amerikanske IT-selskapene ble enda større, og selskaper som Apple, Microsoft og Google hadde en avkastning langt over markedsavkastning.

Oslo Børs var opp 23,4 %. Den sterke utviklingen kan i stor grad tilskrives at olje- og energisektoren igjen gikk veldig bra i 2021.

I motsetning til avkastningen i vestlige markeder, var det en svak avkastning i fremvoksende markeder. Regulatoriske innstramminger fra kinesiske myndigheter førte til et svakt år for det kinesiske aksjemarkedet spesielt, og fremvoksende markeder mer generelt. Indeksen for fremvoksende markeder, MSCI EM, steg bare med 0,9 %.

Totalt sett ble 2021 et svakt år i rentemarkedet. Stigende renter både i Norge og internasjonalt førte til negativ avkastning i de mer tradisjonelle og sikrere delene av obligasjonsmarkedet. Innen High Yield, hvor utviklingen i større grad sammenfaller med aksjemarkedet, var avkastningen god.

Høye energi- og råvarepriser og flaskehalsene i globale verdikjeder bidro til å dra inflasjonen opp i 2021. Det er stor spenning og interesse i markedet for hvordan sentralbankene vil navigere i dette krevende landskapet. Inflasjonen i USA er ca. 7 % på årsbasis, som er det høyeste nivået på nærmere 40 år. I eurosonen er inflasjonen ca. 5 %. Både den amerikanske og norske sentralbanken forventes å øke sine styringsrenter i året som kommer.

Kapitalforvaltning

Styret forvalter pensjonskassens aksje- og renteportefølje under et aktivt mandat i DNB Asset Management. I tillegg er det investeringer i eiendomsfond.

Kapitalforvaltningen er dermed basert på vurderinger foretatt av pensjonskassens valgte forvaltere. Pensjonskassen har plassert sine midler i ulike verdipapir- og eiendomsfond og har ikke eksponering mot enkeltpapirer. Pensjonskassens investeringer er godt diversifisert.

Styret har vurdert pensjonskassens kapitalforvaltningsstrategi med hensyn til krav til ansvarlige investeringer (ESG) ved investeringsbeslutninger. Styrets vurderer kapitalforvalters arbeid og retningslinjer



This file is sealed with a digital signature.
The seal is a guarantee for the authenticity
of the document.

Document ID:
8910F10B841240E2940EA46425426E4B

for ESG og har en årlig gjennomgang med forvalter om dette temaet. Pensjonskassen benytter ikke eksklusjonslister for enkeltpapirer i underliggende fond. Det er forventet nye rapporteringskrav knyttet til ESG som pensjonskassen vil tilpasse seg.

Pensjonskassens fikk en verdjustert avkastning på 6,9 % i 2021. Det var aksjer som isolert ga best avkastning med 21,6 % i 2021. Renteplasseringene ga samlet en avkastning på 1,0% og eiendom hadde en avkastning på 7,3 %.

RESULTATER OG -DISPONERING

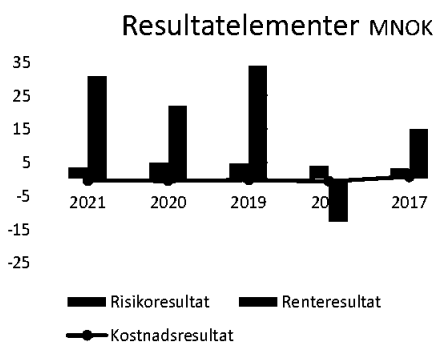
Årsregnskapet er ført etter gjeldende regler og forskrifter for pensjonskasser og pensjonskassens eiendeler og gjeld er beregnet og verdsatt ut fra disse bestemmelsene. I tråd med gjeldende regnskapsforskrift, skal pensjonskassens totale midler fordeles mellom investeringsvalgporteføljen (teknisk regnskap/forsikringsfond) og selskapsporteføljen (ikke teknisk regnskap/ansvarlig kapital). Investeringsvalgporteføljen og selskapsporteføljen forvaltes samlet og etter samme forvaltningsstrategi. Finansinntekter og -kostnader er i regnskapet fordelt pro rata mellom de to porteføljene.

Resultatutviklingen avhenger i hovedsak av avkastning fra finansforvaltningen ut over pliktig tilførsel til premiereserven. Ved fastsettelsen av premiereserven, er pensjoneringsalderen satt til 67 år.

Resultatet for kundeporteføljen, før avsetninger, ble 37,3 mill. kroner. Av dette utgjorde renteresultatet 31,0 mill. kroner. Risikoresultatet utgjorde 3,5 mill. kroner og kostnadsresultat -0,4 mill. kroner. Rentegaranti- og fortjenesteelementpremier (foretakspremier) utgjorde samlet 3,3 mill. kroner. Resultatet i kundeporteføljen er avsatt med 30,6 mill. kroner til tilleggsavsetninger. Resultatet i selskapsporteføljen før skatt ble 3,5 mill. kroner. Pensjonskassen fører forvaltningskostnader etter nettometoden som innebærer at fondskurser ikke korrigeres for administrasjonskostnadene i fondet. Pensjonskassens pristariff for kapitalforvaltning inkluderer derfor ikke slike kostnader. En juridisk vurdering og avklaring av regelverket er til behandling i Finansdepartementet.

Regnskapsmessig resultatet etter skatt ble 6,0 mill. kroner som er disponert med 0,4 mill. kroner som avkastning på risikoutjevningfondet og 5,6 mill. kroner er tilført egenkapital.

Forvaltningskapitalen per 31.12.2021 utgjorde 723,5 mill. kroner.



Resultatanalyse	2021	2020
Risikoresultat	3 452	4 977
Kostnadsresultat	-438	-473
Renteresultat	30 990	22 130
Foretakspremier	3 308	3 469
Resultat kundeportefølje	37 312	30 103
Fra/(til) tilleggsavsetninger	-30 567	0
Netto resultat	6 745	30 103
Disponert til premiefond	-3 452	-26 700
Teknisk resultat fra regnskap	3 293	3 403
Resultat selskapsporteføljen	3 496	2 421
Skattekostnader	-795	-906
Regnskapsmessig resultat	5 995	4 919
Disponert (til)/fra risikoutjevningfond	-423	-407
Disponert (til)/fra egenkapital	-5 572	-4 513
Sum disponert	-5 995	-4 919



This file is sealed with a digital signature. The seal is a guarantee for the authenticity of the document.

Document ID:
8910F10B841240E2940EA46425426E4B



Hovedtall fra balansen	2021	2020	2021	2020
Eiendeler			Egenkapital og gjeld	
Aksjer og andeler	261 203	256 577	Egenkapital	55 210
Rentebærende verdipapirer	439 716	493 521	Risikoutjevningfond	6 585
Andre eiendeler	22 596	12 187	Pensjonskapital mv.	537 402
			Tilleggsavsetninger	34 162
			Premiefond mv.	81 698
			Annen gjeld	8 460
Sum eiendeler	723 516	762 284	Sum egenkapital og gjeld	723 516
				762 284

UTSIKTER FREMOVER

Regnskapet er avlagt under forutsetning av fortsatt drift og at pensjonskassen drives under gjeldende regelverk og rammebetingelser. Det bekreftes at forutsetningene for fortsatt drift er til stede.

Etter regnskapsårets slutt har Russlands invasjon i Ukraina også ført til uro i finansmarkedene. Pensjonskassen har etablert rutiner for denne type markedsuro og situasjonen overvåkes nøye. Pensjonskassens kapitalforvaltningsstrategi har et langsiktig fokus som fortsatt legges til grunn.

Etter styrets oppfatning gir årsregnskapet et rettviseende bilde av pensjonskassens finansielle stilling pr. 31.12.2021 og for resultatet i regnskapsåret.

Pensjonskassen har ingen drift som anses å ha negativ innvirkning på det ytre miljø.

Bodø, 28. mars 2022

I styret for Energiselskapenes Fellespensjonskasse

Arne Juell
styreleder

Marit Strand Kulseth
nestleder

Turid Bardo

Mary Astrid Hilling

Ole Morten Hansen

Christina Pedersen Hagen

Einar Dagfinn Rosting

Monica Svendsgård

Roger Nordland

Lars Krüger
daglig leder




This file is sealed with a digital signature.
The seal is a guarantee for the authenticity
of the document.

Document ID:
8910F10B841240E2940EA46425426E4B



ENERGISELSKAPENES
FELLESPENSJONSKASSE
Årsregnskap og noter
2021



This file is sealed with a digital signature.
The seal is a guarantee for the authenticity
of the document.

Document ID:
8910F10B841240E2940EA46425426E4B



Årsregnskap 2021

Energiselskapenes Fellespensjonskasse

Organisasjonsnummer: 982 095 026



This file is sealed with a digital signature.
The seal is a guarantee for the authenticity
of the document.

Document ID:
8910F10B841240E2940EA46425426E4B



Energiselskapenes Fellespensjonskasse

Resultatregnskap

TEKNISK REGNSKAP	Note	2021	2020
<i>Tall i hele tusen</i>			
1. Premieinntekter			
1.1 Forfalte premier, brutto	16	38 766	49 584
1.2 - Avgitte gjenforsikringspremier	18	-36	-94
Sum premieinntekter for egen regning		38 730	49 491
3. Netto inntekter fra investeringer i investeringsvalgporteføljen			
3.2 Renteinntekt og utbytte mv. på finansielle eiendeler		13 550	14 068
3.4 Verdiendringer på investeringer		11 146	18 464
3.5 Realisert gevinst og tap på investeringer		19 533	4 651
Sum netto inntekter fra investeringer i investeringsvalgporteføljen		44 229	37 183
4. Andre forsikringsrelaterte inntekter		0	1
5. Pensjoner mv.			
5.1 Utbetalte pensjoner mv.			
5.1.1 Brutto	19	-20 061	-19 781
5.2 Overføring av premiereserve, pensjonskapital mv. og tilleggsavsetninger til andre forsikringsforetak/pensjonsforetak	17	-70 553	-142
Sum pensjoner mv.		-90 614	-19 923
7. Resultatførte endringer i forsikringsforpliktelser - særskilt investeringsportefølje			
7.1 Endring i pensjonskapital mv.	14	57 736	-28 754
7.3 Endring i premiefond, innskuddsfond og fond for regulering av pensjoner mv.	14,15	-12 691	-30 282
7.4 Endring i andre avsetninger	14	-30 567	0
Sum resultatførte endringer i forsikringsforpliktelser - særskilt investeringsportefølje		14 478	-59 036
9. Forsikringsrelaterte driftskostnader			
9.1 Forvaltningskostnader		-0	-93
9.2 Forsikringsrelaterte administrasjonskostnader		-3 529	-4 196
Sum forsikringsrelaterte driftskostnader	20	-3 529	-4 289
10. Andre forsikringsrelaterte kostnader		0	-23
11. Resultat av teknisk regnskap	21	3 293	3 404



This file is sealed with a digital signature.
The seal is a guarantee for the authenticity
of the document.

Document ID:
8910F10B841240E2940EA46425426E4B



Energiselskapenes Fellespensjonskasse

Resultatregnskap

IKKE-TEKNISK REGNSKAP	Note	2021	2020
<i>Tall i hele tusen</i>			
12. Netto inntekter fra investeringer i selskapsporteføljen			
12.2 Renteinntekt og utbytte mv. på finansielle eiendeler		1 079	981
12.4 Verdiendringer på investeringer		1 354	1 125
12.5 Realisert gevinst og tap på investeringer		1 086	331
Sum netto inntekter fra investeringer i selskapsporteføljen		3 519	2 437
14. Forvaltningskostnader og andre kostnader knyttet til selskapsporteføljen			
14.1 Forvaltningskostnader		-0	-0
14.2 Andre kostnader		-23	-16
Sum forvaltningskostnader og andre kostnader knyttet til selskapsporteføljen	20	-23	-16
15. Resultat av ikke-teknisk regnskap	21	3 496	2 421
16. Resultat før skattekostnader		6 789	5 825
17. Skattekostnader	22	-795	-906
20. TOTALRESULTAT	21	5 995	4 919
Avkastning på risikoutjevningfond	21	-423	-407
Overført fra/til egenkapital	21	-5 572	-4 513
SUM OVERFØRT		-5 995	-4 919



This file is sealed with a digital signature.
The seal is a guarantee for the authenticity
of the document.

Document ID:
8910F10B841240E2940EA46425426E4B



Energiselskapenes Fellespensjonskasse

Balanse

EIENDELER	Note	31.12.2021	31.12.2020
<i>Tall i hele tusen</i>			
EIENDELER I SELSKAPSPORTEFØLJEN			
2. Investeringer			
2.4 Finansielle eiendeler som måles til virkelig verdi			
2.4.1 Aksjer og andeler (inkl. aksjer og andeler målt til kost)	2	20 770	16 750
2.4.2 Rentebærende verdipapirer	3	34 965	33 960
2.4.3 Utlån og fordringer	4	1 100	306
Sum investeringer		56 836	51 016
3. Fordringer			
3.1 Fordringer knyttet til premieinntekter		0	443
Sum fordringer	7	0	443
4. Andre eiendeler			
4.3 Eiendeler ved skatt		92	0
Sum andre eiendeler		92	0
5. Forskuddsbetalte kostnader og opptjente ikke mottatte inntekter		60	0
SUM EIENDELER I SELSKAPSPORTEFØLJEN		56 987	51 459
EIENDELER I KUNDEPORTEFØLJEN			
8. Investeringer i investeringsvalgporteføljen			
8.4 Finansielle eiendeler som måles til virkelig verdi			
8.4.1 Aksjer og andeler (inkl. aksjer og andeler målt til kost)	2	240 433	239 827
8.4.2 Rentebærende verdipapirer	3	404 751	459 561
8.4.3 Utlån og fordringer	4	21 344	11 437
Sum investeringer i investeringsvalgporteføljen		666 528	710 825
SUM EIENDELER I KUNDEPORTEFØLJENE		666 528	710 825
SUM EIENDELER		723 516	762 284



This file is sealed with a digital signature.
The seal is a guarantee for the authenticity
of the document.

Document ID:
8910F10B841240E2940EA46425426E4B



Energiselskapenes Fellespensjonskasse

Balanse

EGENKAPITAL OG FORPLIKTELSER		Note	31.12.2021	31.12.2020
<i>Tall i hele tusen</i>				
10.	Innskutt egenkapital		22 670	22 670
11.	Opptjent egenkapital			
11.1	Risikoutjevningssfond		6 585	6 162
11.2	Annen opptjent egenkapital		32 540	26 969
	Sum opptjent egenkapital		39 125	33 130
14.	Forsikringsforpliktelser – særskilt investeringsportefølje			
14.1	Pensjonskapital mv.	14	537 402	595 138
14.2	Tilleggsavsetninger	14	34 162	3 594
14.3	Premiefond, innskuddsfond og fond for regulering av pensjoner mv.	14,15	81 698	105 931
	Sum forsikringsforpliktelser - særskilt investeringsportefølje		653 261	704 663
15.	Avsetninger for forpliktelser			
15.2	Forpliktelser ved skatt			
15.2.1	Forpliktelser ved periodeskatt	22	1 002	980
15.2.2	Forpliktelser ved utsatt skatt	22	0	64
	Sum avsetninger for forpliktelser		1 002	1 043
16.	Forpliktelser			
16.2	Forfalte, ikke betalte pensjoner og utløsningsbeløp		0	27
16.3	Andre forpliktelser		7 458	555
	Sum forpliktelser	8	7 458	583
17.	Påløpte kostnader og mottatte ikke opptjente inntekter		0	194
	SUM EGENKAPITAL OG FORPLIKTELSER		723 516	762 284

Bodø, 28. mars 2022

Arne Juell
Styreleder

Marit Strand Kulseth
Nestleder

Mary Astrid Hilling
Styremedlem

Christina P. Hagen
Styremedlem

Monica Svendsgård
Styremedlem

Turid Bardo
Styremedlem

Ole-Morten Hansen
Styremedlem

Roger Nordland
Styremedlem

Einar Rosting
Daglig leder

Lars Krüger
Daglig leder

This file is sealed with a digital signature.
The seal is a guarantee for the authenticity
of the document.

Document ID:
8910F10B841240E2940EA46425426E4B



Energiselskapenes Fellespensjonskasse

Egenkapitaloppstilling

Egenkapital <i>Tall i hele tusen</i>	2021	2020
Innskutt egenkapital 01.01	22 670	22 670
Innbetalt i året	0	0
Innskutt egenkapital 31.12	22 670	22 670
Annen opptjent egenkapital 01.01	26 969	22 456
Tilført egenkapital/resultat belastet ved disponering	5 572	4 513
Annet opptjent egenkapital 31.12	32 540	26 969
Risikoutjevningfond 01.01	6 162	5 755
Overført fra/til risikoutjevningfond	0	0
Avkastning på risikoutjevningfond	423	407
Risikoutjevningfond 31.12	6 585	6 162



This file is sealed with a digital signature.
The seal is a guarantee for the authenticity
of the document.

Document ID:
8910F10B841240E2940EA46425426E4B



Energiselskapenes Fellespensjonskasse

Kontantstrømoppstilling

<i>Tall i hele tusen</i>	2021	2020
Kontantstrømmer fra operasjonelle aktiviteter		
Innbetalt til premiefond/Innbetalt premie	10 904	52 082
Netto utbetalt ved flytting (inn +/- ut -)	-78 790	-142
Finansinntekter	14 629	15 132
Utbetalte pensjoner mv.	-20 061	-19 781
Forsikringsrelaterte driftskostnader, inkl. reassurans	-3 565	-4 382
Andre forsikringsrelaterte inntekter	0	1
Andre forsikringsrelaterte kostnader	0	-23
Andre inntekter/kostnader	-23	-16
Betalte skatter	-933	-210
Endring i periodiseringer	6 625	193
Netto kontantstrøm fra operasjonelle aktiviteter	-71 214	42 853
Kontantstrømmer fra investeringsaktiviteter		
Netto investert i aksjer og andeler	37 210	7 537
Netto investert i rentebærende verdipapirer	45 087	-45 914
Netto investert i andre finansielle eiendeler	-0	-0
Netto kontantstrøm fra investeringsaktiviteter	82 297	-38 376
Kontantstrømmer fra finansieringsaktiviteter		
Innbetaling egenkapital	0	0
Netto kontantstrøm fra finansieringsaktiviteter	0	0
Likviditetsbeholdning 1.1.	11 361	6 884
Netto kontantstrøm for perioden	11 084	4 476
Likviditetsbeholdning 31.12.	22 444	11 361



This file is sealed with a digital signature.
The seal is a guarantee for the authenticity
of the document.

Document ID:
8910F10B841240E2940EA46425426E4B

Energiselskapenes Fellespensjonskasse

Noter

NOTE 1 - REGNSKAPSPRINSIPPER

Regnskapet er avlagt i samsvar med norsk regnskapslov og grunnleggende regnskapsskikk i Norge, samt satt opp i henhold til gjeldende forskrift fastsatt av Finansdepartementet 20. desember 2011 med hjemmel i lov av 17. juli 1998 om årsregnskap mv.

Finansielle eiendeler

Finansielle instrumenter måles og innregnes i samsvar med IAS 39, som deler finansielle eiendeler inn i følgende kategorier:

- Finansielle eiendeler til virkelig verdi over resultatet
- Investeringer som holdes til forfall (er ikke i bruk av pensjonskassen)
- Utlån og fordringer
- Finansielle eiendeler tilgjengelig for salg (er ikke i bruk av pensjonskassen)

Pensjonskassen fører forvaltningskostnader etter nettometoden som innebærer at fondskurser ikke korrigeres for administrasjonskostnadene i fondet.

Regnskapsprinsipper for pensjonskassens kategorier av finansielle eiendeler beskrives nærmere i de følgende avsnitt.

Finansielle eiendeler som måles til virkelig verdi

Aksjer og andeler (inkl. aksjer og andeler målt til kost)

Aksjer og andeler måles til virkelig verdi med verdiendring over resultatregnskapet og består av investeringer i aksjer, verdipapirfond, selskap med deltakerfastsetting (IS/KS/ANS).

Virkelig verdi på børsnoterte aksjer og andeler verdsettes til sluttkurs fastsatt av Oslo Børs eller tilsvarende markedsplasser for utenlandske investeringer. Virkelig verdi av øvrige aksjer og andeler fastsettes ved bruk av anerkjente verdsettelsesteknikker.

Rentebærende verdipapirer

Obligasjoner og andre verdipapir med fast avkastning måles til virkelig verdi med verdiendringer over resultatet og består av investering i obligasjoner, sertifikater og verdipapirfond.

Virkelig verdi på noterte investeringer fastsettes til offentlige omsetningskurser.

For investeringer hvor det ikke foreligger omsetningskurs, beregnes kursen ut fra avkastningskurven for verdipapirets respektive sektor.

Finansielle derivater

Finansielle derivater måles til virkelig verdi med verdiendringer over resultatet. Kategorien inkluderer opsjoner, valuta- og rentederivater. Virkelig verdi av finansielle derivater fastsettes til observerbare markedsverdier. Dersom virkelig verdi ikke kan observeres direkte, estimeres virkelig verdi ved hjelp av matematiske modeller som er allment akseptert for prising av derivater. Finansielle derivater inngår som en integrert del av forvaltningen av aksje- og obligasjonsporteføljene for å oppnå den ønskede avkastnings- og risikoprofil.



This file is sealed with a digital signature.
The seal is a guarantee for the authenticity
of the document.

Document ID:
8910F10B841240E2940EA46425426E4B

Forvaltning av kunde- og selskapsporteføljen

Pensjonskassens avkastning på eiendeler, fordeles prosentvis etter en algoritme som omfatter pensjonskassens egenkapital (selskapsporteføljen) og de forsikringstekniske avsetninger (kundeporteføljen for ytelsespensjon) før årsoppgjørdisposisjoner justert for faktiske endringer i premiereserven gjennom året.

Eiendeler ved utgangen av en periode fordeles prosentvis etter en algoritme som omfatter pensjonskassens egenkapital (selskapsporteføljen) og de forsikringstekniske avsetninger (kundeporteføljen for ytelsespensjon) etter årsoppgjørdisposisjoner, samt andre eiendeler og forpliktelser.

Forsikringsmessige forpliktelser

Regnskapsstandarden IFRS 4 omhandler regnskapsmessig behandling av forsikringskontrakter. Pensjonskassens forsikringskontrakter omfattes av standarden. De regnskapsmessige avsetningene knyttet til forsikringskontrakter er i utgangspunktet forankret i norsk særlovgivning og er i det vesentlige i samsvar med IFRS 4. I overensstemmelse med forsikringsvirksomhetsloven blir pensjonskassens forvaltningskapital delt inn i en kundeportefølje og en selskapsportefølje.

Pensjonskapital

Pensjonskapital er kontantverdien av pensjonskassens samlede fremtidige forsikringsforpliktelser i henhold til de enkelte forsikringsavtaler. Ved beregning av pensjonskapital benyttes dødelighetsgrunnlaget K2013. Pensjonskassen er fullt oppreservert til dette dødelighetsgrunnlaget. Administrasjonsreserven utgjør 4 % av pensjonskapitalen. Pensjonskapitalen er beregnet med en grunnlagsrente på 3 % for opptjening før 1.1.2012, 2,5 % for 2012-2014 og 2,0 % for opptjening fra og med 1.1.2015.

Erstatningsavsetning

Erstatningsavsetning er avsetning som skal dekke forpliktelser knyttet til forventede, ikke-meldte, erstatningstilfelle som er inntruffet innen regnskapsårets slutt.

Tilleggsavsetninger

Pensjonskassen har anledning til å foreta tilleggsavsetninger for å sikre soliditeten. Tilleggsavsetninger kan maksimalt utgjøre 12 % av premiereserven, og kan benyttes til dekning av fremtidig negativt finansresultat i forhold til pensjonskassens grunnlagsrente og visse typer endringer i det actuarielle grunnlaget.

Premiefond

Premiefondet er innbetalt/opptjente midler som kan benyttes til dekning av fremtidig premie og sikring av reguleringstillegg til pensjoner.

Risikoutjevningfond

Dersom risikoresultatet er positivt, kan inntil 50 % av dette avsettes til risikoutjevningfondet. Dette fondet kan i senere år benyttes til dekning av negativt risikoresultat. Bevegelser i risikoutjevningfondet føres som en resultatdisponering.

Annet.

Valutaomregning av transaksjoner i utenlandsk valuta

Transaksjoner i utenlandsk valuta omregnes til kursen på transaksjonstidspunktet. Markedsverdi for finansielle eiendeler og pengeposter i utenlandsk valuta omregnes til norske kroner ved å benytte balansedagens kurs.

Valutarisiko knyttet til utenlandske eiendeler er søkt redusert med finansielle derivat.



This file is sealed with a digital signature.
The seal is a guarantee for the authenticity
of the document.

Document ID:
8910F10B841240E2940EA46425426E4B



Premieinntekter

Bruttopremier inntektsføres med de beløp som forfaller i året. Avgitt gjenforsikring fremkommer som egen linje i resultatregnskapet. Periodisering av opptjent premie ivaretas ved avsetning til premiereserve i forsikringsfondet.

Erstatningsytelser og forsikringstilfeller

Erstatningsytelser kostnadsføres med forfalte beløp. Ved dødsfall avsettes fulle premiereserver for nye barne- og ektefellepensjoner. Ved uførehendelser avsettes det etter karenperiodens utløp fulle premiereserver for å dekke uførepensjon og premiefritak for alderspensjon, ektefelle- og barnepensjoner. For uførehendelser som kan ha oppstått og hvor karenperioden ikke er avsløpt, avsettes periodens opptjente risikopremie for uførepensjoner som IBNR (inntrufne, ikke rapporterte uføretilfeller).

Regnskapsmessig behandling av flytting

Overføring av premiereserve ved flytting føres for mottatte reserver som premieinntekter og som erstatning for avgitte reserver. Resultatføringen skjer på det tidspunktet risikoen overføres. Flytteleløpet inkluderer også andel av tilleggsavsetning, kursreserver og årets resultat.

Fratrådte medlemmer flyttes ikke ut av pensjonskassen, men blir stående med oppsatte rettigheter fram til pensjoneringstidspunkt. Flytting skjer således kun når hele bedrifter flytter sine medlemmer over i annen forsikringsordning med tilsvarende vilkår. Hele den opptjente reserve vil da bli overført.

Skatt

Skattekostnadene i resultatregnskapet består av alminnelig inntektsskatt.

Skattekostnad knyttet til alminnelig inntektsskatt består av betalbar skatt og årets endring i balanseført utsatt skatt/skattefordel. Utsatt skattefordel balanseføres dersom fremtidig skattepliktig inntekt sannsynliggjør en utnyttelse.

Formuesskatt beregnes av skattemessig netto formue fastsatt i henhold til skatteloven kapittel 4.

Skattesats for formuesskatt er 0,15 % for formue over fastsatt bunnfradrag. Formuesskatt inngår i andre kostnader i selskapsportefølje.



This file is sealed with a digital signature.
The seal is a guarantee for the authenticity
of the document.

Document ID:
8910F10B841240E2940EA46425426E4B

NOTE 2 - AKSJER OG ANDELER

Andeler i aksjefond

Tall i hele tusen

	Antall	Kostpris	Markeds- verdi	Mer-/ mindre- verdi
DNB Global Emerging Markets Indeks A	134 421	13 503	16 558	3 055
DNB Global Marked Valutasikret	560 149	89 629	131 267	41 639
DNB Norge Indeks A	98 897	23 892	33 368	9 476
DNB Teknologi	7 579	12 160	21 977	9 816
Sum andeler i aksjefond		139 184	203 170	63 986

Andeler i eiendomsfond

Tall i hele tusen

	Antall	Kostpris	Markeds- verdi	Mer-/ mindre- verdi
DNB Scandinavian Propfund HM IS	106 843	11 879	12 675	796
DNB Scandinavian Propfund HM AS	1 041	120	137	17
DNB Scandinavian Propfund 4 KS	335 911	35 715	45 222	9 507
Sum andeler i eiendomsfond		47 714	58 034	10 320

Sum aksjer og andeler		186 898	261 203	74 306
------------------------------	--	----------------	----------------	---------------

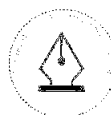
Andel investeringsvalgportefølje 240 433

Andel selskapsportefølje 20 770

Sum aksjer og andeler 261 203

Risikoprofil aksjeporteføljen

Energiselskapenes Fellespensjonskasse er per 31.12.2021 eksponert mot aksjemarkedet gjennom fire aksjefond. Tre av aksjefondene har sin markedseksponering i det utenlandske aksjemarkedet, mens ett er eksponert mot det norske markedet. Aksjeeksponeringen (totalporteføljen ex. bankbeholdning) var 24,8 % ved inngangen til året, og 28,9% ved utgangen av 2021. Hovedvekten av aksjeeksponeringen er mot det globale aksjemarkedet og ca. 77 % av denne delen er valutasikret mot norske kroner. Pensjonskassens aksjeinvesteringer er bredt diversifisert. Aksjefondene er likvide og utbetalinger i forbindelse med eventuell innløsning av andeler vil normalt skje innen 1-3 virkedager.



This file is sealed with a digital signature.
The seal is a guarantee for the authenticity
of the document.

Document ID:
8910F10B841240E2940EA46425426E4B



NOTE 3 - RENTEBÆRENDE VERDIPAPIRER

Andeler i obligasjons- og pengemarkedsfond

Tall i hele tusen

	Antall	Kostpris	Markeds- verdi	Mer-/ mindre- verdi
DNB High Yield D	44 957	46 939	45 562	-1 377
DNB Kredittobligasjon D	168 029	178 730	176 226	-2 504
DNB Likviditet D	40 670	40 846	40 921	75
DNB Obligasjon E	17 420	178 449	177 007	-1 441
Sum andeler i obligasjons- og pengemarkedsfond		444 965	439 716	-5 248

Andel investeringsvalgportefølje	404 751
Andel selskapsportefølje	34 965
Sum rentebærende verdipapirer	439 716

Beholdningen er bokført og verdsatt til observert markedsverdi.

NOTE 4 - UTLÅN OG FORDRINGER

Tall i hele tusen

Bankinnskudd	22 444
Sum utlån og fordringer	22 444

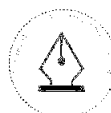
Andel investeringsvalgportefølje	21 344
Andel selskapsportefølje	1 100
Sum utlån og fordringer	22 444

Bundne midler på skattetrekkkonto utgjorde TNOK 521 per 31.12.2021.

NOTE 5 - HIERARKIET, FINANSIELLE INSTRUMENTER MÅLT TIL VIRKELIG VERDI OVER RESULTAT

Tall i hele tusen

	Nivå 1 Børsnoterte priser	Nivå 2 Observerbar input	Nivå 3 Ikke observerbar input	Balanseført verdi per 31.12
Aksjer og andeler	0	203 170	58 034	261 203
Rentebærende verdipapirer	0	439 716	0	439 716
Utlån og fordringer, og bankinnskudd	0	22 444	0	22 444
Totalt	0	665 330	58 034	723 364



This file is sealed with a digital signature.
The seal is a guarantee for the authenticity
of the document.

Document ID:
8910F10B841240E2940EA46425426E4B

NOTE 6 - FINANSIELL RISIKO

Finansiell risiko

Finansiell risiko er knyttet til investeringer i aksjer, rentebærende verdipapirer og eiendom. Investeringene foretas i verdipapirfond og eiendomsfond. Den finansielle risikoen omfatter markeds-, rente-, kreditt-, valuta- og likviditetsrisiko. Gjeldende finansstrategi setter rammer for den løpende risikotagningen.

Markedsrisiko

Pensjonskassens største risiko ansees å være markedsrisiko, dvs. risikoen for fall i eiendelenes verdier. Markedsrisikoen knyttet til pensjonskassens investeringer estimeres ved bruk av definerte stressparametre for hver aktivaklasse.

Renterisiko

Pensjonskassen har ved utgangen av 2021 investeringer i rentebærende papirer på MNOK 439,7. Pensjonskassen hadde en moderat renterisiko ved utgangen av året. Markedsverdivektet durasjon er på 2,4 år. Porteføljeverdien vil falle med ca MNOK 10,5 ved et parallelt skift i rentekurven på +1 %. Verdien vil stige tilsvarende ved et rentefall.

Kredittrisiko

Pensjonskassens samlede kredittrisiko ansees som lav til moderat. En andel på inntil 10 % kan plasseres i high yield-fond hvor kredittrisikoen er høyere. Kapitalforvaltningsstrategien legger føringer for kredittrisikotagning. Premien innbetales forskuddsvis eller dekkes fra premiefondet slik at pensjonskassens kredittrisiko mot foretakene den er opprettet for, ansees å være liten.

Valutarisiko

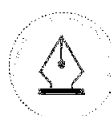
Pensjonskassen har ett globalt obligasjonsfond som er valutasikret i norske kroner. Av de globale aksjefondene er ett sikret og to med valutarisiko. Valutaeksponeringen utgjør 5 % av totale investeringer. Pensjonskassens netto tilgodehavende i norske kroner skal til enhver tid minst motsvare 70 % av de forsikringstekniske avsetninger.

Likviditetsrisiko

Likviditetsrisikoen i pensjonskassen vurderes som lav, da en til enhver tid har kortsiktige plasseringer som overstiger kortsiktige forpliktelser. Plasseringene ansees å være tilstrekkelig likvid. Pensjonskassen har i tråd med gjeldende forskrift, utarbeidet retningslinjer for forsvarlig likviditetsforvaltning. Per 31.12.2021 hadde Pensjonskassen MNOK 40,9 i pengemarkedsfond, samt MNOK 353,2 i obligasjonsfond (ex. high-yield).

NOTE 7 - FORDRINGER

<i>Tall i hele tusen</i>	2021	2020
Premiefordringer	0	443
Sum fordringer	0	443



This file is sealed with a digital signature.
The seal is a guarantee for the authenticity
of the document.

Document ID:
8910F10B841240E2940EA46425426E4B



NOTE 8 - FORPLIKTELSER

<i>Tall i hele tusen</i>	2021	2020
Forfalte, ikke betalte pensjoner og utløsningsbeløp	0	27
Skyldig offentlige avgifter	526	555
Leverandørgjeld	60	0
Gjeld til andre	189	0
Gjeld til forsikringsselskap	6 683	0
Sum forpliktelser	7 458	583

NOTE 9 - SOLVENSMARGIN

<i>Tall i hele tusen</i>	2021	2020
Innskutt kjernekapital	22 670	22 670
Opptjent egenkapital	32 540	26 969
Fradrag urealisert verdi selskapsportefølje	-5 093	-3 506
Netto ansvarlig kapital	50 118	46 132
50 % av risikoutjevningfond	3 292	3 081
50 % av tilleggsavsetning	17 081	1 797
Sum annen solvensmarginkapital	20 373	4 878
Solvensmarginkapital	70 491	51 010
Minstekrav til solvensmargin	25 275	25 315
Samlet solvensmarginkapital i % av solvensmarginkrav	279 %	202 %



This file is sealed with a digital signature.
The seal is a guarantee for the authenticity
of the document.

Document ID:
8910F10B841240E2940EA46425426E4B



NOTE 10 - SOLVENSKAPITAL OG SOLVENSKAPITALKRAV

SOLVENSKAPITAL

<i>Tall i hele tusen</i>	2021	2020
Innskutt egenkapital	22 670	22 670
Opptjent egenkapital	32 540	26 969
Justering i avsetninger	20 164	-4 908
Effekt av overgangsregelen	0	3 681
Sum kapital gruppe 1	75 374	48 411

Risikoutjevningfond	6 585	6 162
Sum kapital gruppe 2	6 585	6 162

Tilleggsavsetninger	34 162	3 594
Premiefond	81 698	96 712
Korreksjon	3 893	4 171
Samlet ansvarlig kapital	201 711	159 050

Samlet ansvarlig kapital uten overgangsregelen	201 711	155 369
-------------------------------------------------------	----------------	----------------

SOLVENSKAPITALKRAV

Markedsrisiko	136 341	98 006
Livsforsikringsrisiko	32 893	19 329
Helseforsikringsrisiko	0	0
Motpartsrisiko	625	313
Korrelasjonseffekter	-21 648	-13 032
Operasjonell risiko	2 766	3 100
Tapsabsorbering i utsatt skatt	-22 646	-16 157
Samlet solvenskapitalkrav	128 330	91 558

Overskudd/underskudd (+/-) av ansvarlig kapital	73 381	67 492
Solvenskapitaldekning	157 %	174 %

Uten overgangsregelen		
Overskudd/underskudd (+/-) av ansvarlig kapital	73 381	63 811
Solvenskapitaldekning	157 %	170 %



This file is sealed with a digital signature.
The seal is a guarantee for the authenticity
of the document.

Document ID:
8910F10B841240E2940EA46425426E4B

NOTE 11 - KAPITALAVKASTNING

	2021	2020	2019	2018	2017
Kapitalavkastning på investeringsvalgporteføljen					
Verdijustert avkastning	6,9 %	5,3 %	8,4 %	0,3 %	5,8 %
Bokført avkastning	6,9 %	5,3 %	8,4 %	0,3 %	5,8 %
Kapitalavkastning på selskapsporteføljen					
Verdijustert avkastning	6,9 %	5,3 %	8,4 %	0,3 %	5,8 %
Bokført avkastning	6,9 %	5,3 %	8,4 %	0,3 %	5,8 %

NOTE 12 - BESKRIVELSE AV PENSJONSORDNINGENE

Pensjonskassen er en fellespensjonskasse. Per 31.12.2021 forvalter pensjonskassen ytelsespensjonsordningene for følgende fem konsernforetak: Bodø Energi AS, Dragefossen AS, Indre Salten Energi AS, Nord-Salten Kraft Holding AS og Meløy Energi AS. Pensjonskassen forvalter også ytelsespensjonsordningene for datterselskapene Frost Kraftentreprenør AS, BE Kraftsalg AS, BE Varme AS, ISalten Nett AS, ISE AS, Nord-Salten Kraft AS, Kystnett AS, Meløy Nett AS og Arva AS (kun tidligere ansatte i Nordlandsnett AS)

Alle ytelsespensjonsordningene til foretakene er lukket. Nyansatte og yngre medlemmer (lukking basert på fødselsdato) har innskuddspensjon.

Pensjonsordningen er en bruttoordning, tilsvarende de ordningene som gjelder i kommunal sektor med unntak av at enkelte foretak har privat AFP-ordning gjennom Fellesordningen for AFP. Pensjonskassens ytelser er alders-, uføre-, etterlatte- og barnepensjon. Pensjonene reguleres i henhold til regelverket i offentlig pensjon. Ordningen finansieres ved at medlemmene innbetaler 2 % av pensjonsgrunnlaget. Det øvrige premiebehovet dekkes av selskapene.

Antall medlemmer i pensjonsordningene fordeler seg på:

Aktive	48
Uførepensjonister	21
Øvrige pensjonsmottagere	225
Oppsatte rettigheter/Pensjonskapitalbevis	585
Totalt antall	879

NOTE 13 - VIRKNINGEN AV ENDRINGER I FORUTSETNINGER I PENSJONSORDNINGEN

Effekten av en umiddelbar 25 % økning i uførehyppigheten vil med dagens bestand innebære en belastning på TNOK 363 på årets risikoresultat. Effekten av en permanent økning på 15 % i uførehyppigheten vil være en økning i premiereserven på TNOK 1 237. Tilsvarende vil en permanent 10 % reduksjon i dødeligheten med dagens bestand innebære en økning i premiereserven på TNOK 13 140.



This file is sealed with a digital signature.
The seal is a guarantee for the authenticity
of the document.

Document ID:
8910F10B841240E2940EA46425426E4B



NOTE 14 - ENDRINGER I FORSIKRINGSMESSIGE FORPLIKTELSER - SÆRSKILT INVESTERINGSPORTEFØLJE

Tall i hele tusen

	Pensjons- kapital mv.	Tilleggs- avsetninger	Premiefond	Innskudds- fond
1. Inngående balanse	595 138	3 594	96 712	9 220
2. Resultatføre endringer i forsikringsforpliktelse				
2.1. Netto resultatførte avsetninger	-57 736	30 567	12 553	-3 314
2.2. Avkastningsresultatet tilordnet kontrakter med garanterte ytelser			0	0
2.3. Risikoresultat tilordnet forsikringskontraktene			3 452	0
Sum resultatførte endringer i forsikringsforpliktelse	-57 736	30 567	16 005	-3 314
3. Ikke resultatførte endringer i forsikringsforpliktelse				
3.1. Overføringer mellom fond				
3.2. Overføringer til/fra pensjonsforetaket			-31 019	-5 906
Sum ikke resultatførte endringer i forsikringsforpliktelse	0	0	-31 019	-5 906
4. Utgående balanse	537 402	34 162	81 698	0

Andel for innskuddsbaserte pensjonsordninger

	Pensjons- kapital mv.	Tilleggs- avsetninger	Innskudds- fond
Inngående balanse	69 165	0	9 220
Resultatførte endringer i forsikringsforpliktelse	-69 165	0	-3 314
Ikke resultatførte endringer i forsikringsforpliktelse	0	0	-5 906
Utgående balanse	0	0	0

NOTE 15 – PREMIEFOND OG INNSKUDDSFOND

PREMIEFOND

Tall i hele tusen

	2021	2020	2019
Bevegelser i premiefond			
Premiefond 01.01.	96 712	65 696	41 893
Innbetalt til premiefond	9 744	33 722	25 347
Frigjort premiereserve	12 553	3 528	0
Overført fra andre ordninger	0	0	1 541
Belastet premie	-38 766	-30 987	-35 509
Fordring premie	-443	50	-3 984
Korreksjon tidligere år	-1 553	0	0
Overskuddsdisponering	3 452	24 702	36 409
Premiefond 31.12.	81 698	96 712	65 696

Premiefondet per 31.12 utgjør 211 % av årets premie på 38 766.



This file is sealed with a digital signature.
The seal is a guarantee for the authenticity
of the document.

Document ID:
8910F10B841240E2940EA46425426E4B



	2021	2020	2019
Fordeling premiefond per medlemsselskap			
Bodø Energi AS	5 983	6 366	6 553
BE Kraftsalg AS	2 087	2 629	950
BE Varme AS	213	372	169
Frost Kraftentreprenør AS	19 069	27 177	15 296
Arva AS*	13 112	15 222	5 968
Dragefossen AS	4 833	5 801	4 101
Meløy Energi AS	6 826	6 810	5 099
Meløy Energi Nett AS	1 009	1 200	972
Nord-Salten Kraft AS	1 521	819	8 943
Nord-Salten Kraft Holding AS	3 920	4 159	1 219
Kystnett AS	9 312	7 560	2 557
Indre Salten Energi AS	4 676	5 579	4 622
iSalten Nett AS	5 711	6 668	5 865
ISE AS	3 425	6 348	3 381
Premiefond 31.12.	81 698	96 712	65 696

* Arva AS ble dannet i 2020 som en fusjon av Nordlandsnett AS og Troms Kraft Nett AS. Pensjonskassen forvalter fortsatt pensjonsordningene for ansatte som kom fra Nordlandsnett.

INNSKUDDSFOND

<i>Tall i hele tusen</i>	2021	2020	2019
Bevegelser i innskuddsfond			
Innskuddsfond 01.01.	9 220	7 373	5 470
Innbetalt til innskuddsfond	1 160	18 360	15 740
Overført fra andre ordninger	0	0	20
Overført til andre ordninger	-6 683	0	0
Belastet innskudd	0	-17 641	-13 731
Belastet annen premie	0	-956	-2 428
Overført reserve	-1 927	52	293
Fordring premie	-384	34	281
Andre endringer	-1 386	0	0
Overskuddsdisponering	0	1 998	1 728
Innskuddsfond 31.12.	0	9 220	7 373

NOTE 16 - SPESIFIKASJON AV PREMIEINNTEKTER

<i>Tall i hele tusen</i>	2021	2020
Premie - øvrig	15 553	25 407
Premie - sparepremie	17 641	17 641
Premie - kostnadspremie	2 263	3 067
Premie - rentegaranti	2 816	2 919
Premie - fortjenesteelement	492	551
Sum forfalt premie	38 766	49 584



This file is sealed with a digital signature.
The seal is a guarantee for the authenticity
of the document.

Document ID:
8910F10B841240E2940EA46425426E4B



NOTE 17 – OVERFØRINGER TIL ANDRE PENSJONSINNRETNINGER

<i>Tall i hele tusen</i>	2021	2020
Overført premiereserve til andre	-70 553	-142
Overført andre avsetninger til andre	0	0
Sum overført til andre	-70 553	-142

Innskuddspensjonsordningene i pensjonskassen ble i sin helhet overført til DNB Livsforsikring med virkning fra 01.01.2021. Overført premiereserve gjelder innskuddspensjonsordningen.

NOTE 18 - GJENFORSIKRING

Pensjonskassen har inngått katastrofereassuranseavtale med Arch Re. Forsikringen dekker utbetalinger ved død og uførhet forårsaket av én hendelse der to eller flere personer dør eller blir ufør. Maksimal ved død og uførhet forårsaket av én hendelse der to eller flere personer dør eller blir ufør. Maksimal

NOTE 19 - SPESIFIKASJON AV UTBETALTE PENSJONER

<i>Tall i hele tusen</i>	2021	2020
Alderspensjoner	16 691	15 400
Etterlattepensjoner	2 556	2 604
Uførepensjoner	853	1 174
Barnpensjoner	168	164
Avgitt samordning pensjoner	786	1 057
Mottatt samordning pensjoner	-993	-618
Sum pensjoner	20 061	19 781

NOTE 20 - FORVALTNINGS- OG ADMINISTRASJONSKOSTNADER

<i>Tall i hele tusen</i>	2021	2020
Kundeportefølje		
Honorar og omkostninger verdipapirer	0	93
Honorar administrasjon og daglig ledelse	2 949	3 625
Honorar lovpålagt revisjon inkl.mva	163	151
Honorar revisor andre tjenester utenfor revisjon inkl. mva	0	0
Styrehonorar, inkl AGA	262	264
Kontingent, inkl. finansstilsynsavgift	83	83
Andre administrative kostnader	72	73
Sum administrasjonskostnader kundeportefølje	3 529	4 289
Selskapsportefølje		
Honorar og omkostninger verdipapirer	0	0
Rentekostnader skatt	0	2
Formuesskatt, inkl. endring tidligere år	23	14
Sum administrasjonskostnader selskapsportefølje	23	16



This file is sealed with a digital signature.
The seal is a guarantee for the authenticity
of the document.

Document ID:
8910F10B841240E2940EA46425426E4B



NOTE 21 - RESULTATANALYSE OG OVERSKUDDSDDELING

<i>Tall i hele tusen</i>	2021	2020
Risikoresultat		
Uførisiko		
Risikopremie	1 451	3 433
Netto avsetning ved hendelser	-259	85
Uførisikoresultat	1 192	3 518
Dødsrisiko		
Risikopremie	1 670	1 613
Netto avsetning ved hendelser	-679	-1 695
Dødsrisikoresultat	991	-82
Opplevelsesrisiko		
Risikopremie	-5 668	-5 253
Netto avsetning ved hendelser (frigjort)	6 950	7 496
Opplevelsesrisikoresultat	1 282	2 243
Korrigerings av utbetalt pensjon som følge av etterbetalinger ol.	23	-608
Risikoresultat før reassuranse	3 488	5 071
Reassurans premie	-36	-94
Reassurans erstatninger	0	0
Reassuranseresultat	-36	-94
Risikoresultat	3 452	4 977
Renteresultat		
Netto finansinntekter	44 229	35 064
Garanterte renter	-13 239	-12 934
Renteresultat	30 990	22 130
Administrasjonsresultat		
Resultat administrasjonsreserve	3 091	3 839
Resultat driftskostnader inkl forvaltningskostnader	-3 529	-4 312
Administrasjonsresultat	-438	-473
Samlet resultat	34 004	26 634
Premie for renterisiko	2 816	2 918
Fortjenestemargin for forsikringsrisiko	492	551
Fra/til tilleggsavsetninger	-30 567	0
Netto resultat	6 745	30 104
Disponering av tekniske resultater til/fra premiefond	-3 452	-26 700
Resultat teknisk regnskap etter disponeringer over resultat	3 293	3 404
Teknisk resultat fra regnskap	3 293	3 404
Ikke-teknisk resultat	3 496	2 421
Resultat før skatt	6 789	5 825
Skattekostnad	-795	-906
Totalt resultat	5 995	4 919
Avkastning på risikoutjevningsfond	-423	-407
Disponert til/fra egenkapital	-5 572	-4 513



This file is sealed with a digital signature.
The seal is a guarantee for the authenticity
of the document.

Document ID:
8910F10B841240E2940EA46425426E4B



Pensjonskassen fører forvaltningskostnader etter nettometoden som innebærer at fondskurser ikke korrigeres for administrasjonskostnadene i fondet. Pensjonskassens pristariff for kapitalforvaltning inkluderer derfor ikke slike kostnader. En juridisk vurdering og avklaring av regelverket er til behandling i Finansdepartementet.

NOTE 22 - SKATT

Grunnlag for skattekostnad, endring i utsatt skatt og betalbar skatt

<i>Tall i hele tusen</i>	2021	2020
Resultat før skattekostnader	6 789	5 825
+/- Permanente forskjeller	-1 339	-1 339
+/- Endring i midlertidige forskjeller	-169	-169
Benyttet fremførbart underskudd	0	0
= Grunnlag for årets skattekostnad	5 281	4 317
<hr/>		
Forskjeller som inngår i grunnlag utsatt skatt/skattefordel	-417	290
Fremførbart underskudd	0	0
= Grunnlag for årets utsatt skatt/skattefordel	-417	290
<hr/>		
Beregnet utsatt skatt/skattefordel	-92	64
<hr/>		
Grunnlag formuesskatt	23 179	19 862
Avsatt formuesskatt	35	30
<hr/>		
Årets avsatte betalbare skatt	967	950
Endring utsatt skatt	-156	-37
Avvik/endring i skatt fra tidligere år	-17	-7
Årets skattekostnad	795	906

NOTE 23 - TRANSAKSJONER MED NÆRSTÅENDE PARTER

Pensjonskassen har mottatt innbetaling til premiefond/premie fra sine medlemsselskap i 2021 på TNOK 10 904.



This file is sealed with a digital signature.
The seal is a guarantee for the authenticity
of the document.

Document ID:
8910F10B841240E2940EA46425426E4B



NOTE 24 - ANSATTE, YTELSE OG LÅN TIL LEDENDE PERSONER

Pensjonskassen hadde ingen ansatte i 2021.

Honorar til styremedlemmer for 2021 utgjorde TNOK 229.

Tall i hele tusen

Arne Juell	Styreleder	46
Marit Strand Kulseth	Nestleder	23
Einar Rosting	Styremedlem	23
Christina Pedersen Hagen	Styremedlem	23
Ole Morten Hansen	Styremedlem	23
Turid Bardo	Styremedlem	23
Monica Svendsgård	Styremedlem	23
Mary Astrid Hilling	Styremedlem	23
Roger Nordland	Styremedlem	23

Administrasjonshonorar til Gabler Pensjonstjenester AS inkluderer arbeid utført av daglig leder i pensjonskassen. Daglig leder er ansatt i Gabler Pensjonstjenester AS og mottar ikke godtgjørelse direkte fra pensjonskassen.

Ingen medlemmer i styret eller andre har avtale om bonus, lån, overskuddsdeling, opsjoner eller andre fordeler fra pensjonskassen, ut over styrehonorar og ytelser fra tjenstepensjonsordningen som pensjonskassen administrerer.



This file is sealed with a digital signature.
The seal is a guarantee for the authenticity
of the document.

Document ID:
8910F10B841240E2940EA46425426E4B



Building a better
working world

Statsautoriserte revisorer
Ernst & Young AS

Dronning Eufemias gate 6a, 0191 Oslo
Postboks 1156 Sentrum, 0107 Oslo

Foretaksregisteret: NO 976 389 387 MVA
Tlf: +47 24 00 24 00

www.ey.no
Medlemmer av Den norske Revisorforening

UAVHENGIG REVISORS BERETNING

Til styret i Energiselskapenes Fellespensjonskasse

Konklusjon

Vi har revidert årsregnskapet for Energiselskapenes Fellespensjonskasse som består av balanse per 31. desember 2021, resultatregnskap, egenkapitaloppstilling og kontantstrømpstilling for regnskapsåret avsluttet per denne datoen og noter til årsregnskapet, herunder et sammendrag av viktige regnskapsprinsipper.

Etter vår mening oppfylder årsregnskapet gjeldende lovkrav og gir et rettviseende bilde av pensjonskassens finansielle stilling per 31. desember 2021 og av dens resultater og kontantstrømmer for regnskapsåret avsluttet per denne datoen i samsvar med regnskapslovens regler og god regnskapsskikk i Norge.

Grunnlag for konklusjon

Vi har gjennomført revisjonen i samsvar med International Standards on Auditing (ISA-ene). Våre oppgaver og plikter i henhold til disse standardene er beskrevet nedenfor under *Revisors oppgaver og plikter ved revisjonen av årsregnskapet*. Vi er uavhengige av pensjonskassen i samsvar med kravene i relevante lover og forskrifter i Norge og *International Code of Ethics for Professional Accountants* (inkludert internasjonale uavhengighetsstandarder) utstedt av International Ethics Standards Board for Accountants (IESBA-reglene), og vi har overholdt våre øvrige etiske forpliktelser i samsvar med disse kravene. Innhentet revisjonsbevis er etter vår vurdering tilstrekkelig og hensiktsmessig som grunnlag for vår konklusjon.

Øvrig informasjon

Øvrig informasjon omfatter informasjon i årsrapporten bortsett fra årsregnskapet og den tilhørende revisjonsberetningen. Styret og daglig leder (ledelsen) er ansvarlig for den øvrige informasjonen. Vår konklusjon om revisjonen av årsregnskapet dekker ikke den øvrige informasjonen, og vi attesterer ikke den øvrige informasjonen.

I forbindelse med revisjonen av årsregnskapet er det vår oppgave å lese den øvrige informasjonen med det formål å vurdere om årsberetningen inneholder de opplysninger som skal gis i henhold til gjeldende lovkrav og hvorvidt det foreligger vesentlig inkonsistens mellom den øvrige informasjonen og årsregnskapet eller kunnskap vi har opparbeidet oss under revisjonen, eller hvorvidt den tilsynelatende inneholder vesentlig feilinformasjon. Dersom vi konkluderer med at den øvrige informasjonen inneholder vesentlig feilinformasjon eller ikke inneholder de opplysninger som skal gis i henhold til gjeldende lovkrav, er vi pålagt å rapportere det.

Vi har ingenting å rapportere i så henseende, og vi mener at årsberetningen er konsistent med årsregnskapet og inneholder de opplysninger som skal gis i henhold til gjeldende lovkrav.

Ledelsens ansvar for årsregnskapet

Ledelsen er ansvarlig for å utarbeide årsregnskapet og for at det gir et rettviseende bilde i samsvar med regnskapslovens regler og god regnskapsskikk i Norge. Ledelsen er også ansvarlig for slik intern kontroll som den finner nødvendig for å kunne utarbeide et årsregnskap som ikke inneholder vesentlig feilinformasjon, verken som følge av misligheter eller feil.

Ved utarbeidelsen av årsregnskapet må ledelsen ta standpunkt til pensjonskassens evne til fortsatt drift og opplyse om forhold av betydning for fortsatt drift. Forutsetningen om fortsatt drift skal legges til grunn



Building a better
working world

for årsregnskapet med mindre ledelsen enten har til hensikt å avvike pensjonskassen eller virksomheten, eller ikke har noe annet realistisk alternativ.

Revisors oppgaver og plikter ved revisjonen av årsregnskapet

Vårt mål er å oppnå betryggende sikkerhet for at årsregnskapet som helhet ikke inneholder vesentlig feilinformasjon, verken som følge av misligheter eller feil, og å avgi en revisjonsberetning som inneholder vår konklusjon. Betryggende sikkerhet er en høy grad av sikkerhet, men ingen garanti for at en revisjon utført i samsvar med ISA-ene, alltid vil avdekke vesentlig feilinformasjon. Feilinformasjon kan skyldes misligheter eller feil og er å anse som vesentlig dersom den enkeltvis eller samlet med rimelighet kan forventes å påvirke de økonomiske beslutningene som brukerne foretar på grunnlag av årsregnskapet.

Som del av en revisjon i samsvar med ISA-ene, utøver vi profesjonelt skjønn og utviser profesjonell skepsis gjennom hele revisjonen. I tillegg:

- identifiserer og vurderer vi risikoen for vesentlig feilinformasjon i årsregnskapet, enten det skyldes misligheter eller feil. Vi utformer og gjennomfører revisjonshandlinger for å håndtere slike risikoer, og innhenter revisjonsbevis som er tilstrekkelig og hensiktsmessig som grunnlag for vår konklusjon. Risikoen for at vesentlig feilinformasjon som følge av misligheter ikke blir avdekket, er høyere enn for feilinformasjon som skyldes feil, siden misligheter kan innebære samarbeid, forfalskning, bevisste utelatelser, uriktige fremstillinger eller overstyring av intern kontroll.
- opparbeider vi oss en forståelse av den interne kontrollen som er relevant for revisjonen, for å utforme revisjonshandlinger som er hensiktsmessige etter omstendighetene, men ikke for å gi uttrykk for en mening om effektiviteten av pensjonskassens interne kontroll.
- evaluerer vi om de anvendte regnskapsprinsippene er hensiktsmessige og om regnskapsestimatene og tilhørende noteopplysninger utarbeidet av ledelsen er rimelige.
- konkluderer vi på om ledelsens bruk av fortsatt drift-forutsetningen er hensiktsmessig, og, basert på innhentede revisjonsbevis, hvorvidt det foreligger vesentlig usikkerhet knyttet til hendelser eller forhold som kan skape betydelig tvil om pensjonskassens evne til fortsatt drift. Dersom vi konkluderer med at det eksisterer vesentlig usikkerhet, kreves det at vi i revisjonsberetningen henleder oppmerksomheten på tilleggsopplysningene i årsregnskapet, eller, dersom slike tilleggsopplysninger ikke er tilstrekkelige, at vi modifierer vår konklusjon om årsregnskapet og årsberetningen. Våre konklusjoner er basert på revisjonsbevis innhentet frem til datoen for revisjonsberetningen. Etterfølgende hendelser eller forhold kan imidlertid medføre at pensjonskassen ikke kan fortsette driften.
- evaluerer vi den samlede presentasjonen, strukturen og innholdet i årsregnskapet, inkludert tilleggsopplysningene, og hvorvidt årsregnskapet gir uttrykk for de underliggende transaksjonene og hendelsene på en måte som gir et rettviseende bilde.

Vi kommuniserer med styret blant annet om det planlagte omfanget av og tidspunktet for revisjonsarbeidet og eventuelle vesentlige funn i revisjonen, herunder vesentlige svakheter i den interne kontrollen som vi avdekker gjennom revisjonen.

Oslo, 30. mars 2022
ERNST & YOUNG AS

Revisjonsberetningen er signert elektronisk

Johan-Herman Stene
statsautorisert revisor

Uavhengig revisors beretning – Energiselskapenes Fellespensjonskasse 2021

A member firm of Ernst & Young Global Limited

Perneo Dokumentnøkkel: SELYK-QK7Z-4PILC-XEE1L-ASXBJ-610GM



PENNEO

Signaturene i dette dokumentet er juridisk bindende. Dokument signert med "Penneo"™ - sikker digital signatur.
De signerende parter sin identitet er registrert, og er listet nedenfor.

"Med min signatur bekrefter jeg alle datoer og innholdet i dette dokument."

Johan-Herman Stene

Statsautorisert revisor

På vegne av: Ernst & Young AS

Serienummer: 9578-5993-4-2411909

IP: 213.52.xxx.xxx

2022-03-30 12:22:01 UTC



Penneo Dokumentnøkkel: 5ELYK-QK7Z2-4PILQ-XEE1L-ASXBJ-61OGM

Dokumentet er signert digitalt, med **Penneo.com**. Alle digitale signatur-data i dokumentet er sikret og validert av den datamaskin-utregnede hash-verdien av det opprinnelige dokument. Dokumentet er låst og tids-stemplet med et sertifikat fra en betrodd tredjepart. All kryptografisk bevis er integrert i denne PDF, for fremtidig validering (hvis nødvendig).

Hvordan bekrefter at dette dokumentet er originalen?

Dokumentet er beskyttet av ett Adobe CDS sertifikat. Når du åpner dokumentet i

Adobe Reader, skal du kunne se at dokumentet er sertifisert av **Penneo e-signature service <penneo@penneo.com>**. Dette garanterer at innholdet i dokumentet ikke har blitt endret.

Det er lett å kontrollere de kryptografiske beviser som er lokalisert inne i dokumentet, med Penneo validator - <https://penneo.com/validate>