



## ÅRSREGNSKAPET FOR REGNSKAPSÅRET 2021 - GENERELL INFORMASJON

### Enheten

Organisasjonsnummer: 990 474 303  
Organisasjonsform: Aksjeselskap  
Foretaksnavn: COMFORT EGRSUND AS  
Forretningsadresse: Jernbaneveien 22  
4370 EGRSUND

### Regnskapsår

Årsregnskapets periode: 01.01.2021 - 31.12.2021

### Konsern

Morselskap i konsern: Nei

### Regnskapsregler

Regler for små foretak benyttet: Ja  
Benyttet ved utarbeidelsen av årsregnskapet til selskapet: Regnskapslovens alminnelige regler

### Årsregnskapet fastsatt av kompetent organ

Bekreftet av representant for selskapet: Svein Fredrik Egebakken  
Dato for fastsettelse av årsregnskapet: 30.06.2022

### Grunnlag for avgivelse

År 2021: Årsregnskapet er elektronisk innlevert  
År 2020: Tall er hentet fra elektronisk innlevert årsregnskap fra 2021

*Det er ikke krav til at årsregnskapet m.v. som sendes til Regnskapsregisteret er undertegnet. Kontrollen på at dette er utført ligger hos revisor/enhetens øverste organ. Sikkerheten ivaretas ved at innsender har rolle/rettighet for innsending av årsregnskapet via Altinn, og ved at det bekreftes at årsregnskapet er fastsatt av kompetent organ.*

Brønnøysundregistrene, 09.08.2023



## Resultatregnskap

Beløp i: NOK	Note	2021	2020
<b>RESULTATREGNSKAP</b>			
<b>Inntekter</b>			
Salgsinntekt	4	13 564 669	11 972 923
Annen driftsinntekt			156 169
<b>Sum inntekter</b>		<b>13 564 669</b>	<b>12 129 092</b>
<b>Kostnader</b>			
Varekostnad		6 741 949	5 759 578
Lønnskostnad	2	3 988 996	3 865 144
Annen driftskostnad	2	1 973 489	1 627 845
<b>Sum kostnader</b>		<b>12 704 434</b>	<b>11 252 567</b>
<b>Driftsresultat</b>		<b>860 235</b>	<b>876 525</b>
<b>Finansinntekter og finanskostnader</b>			
Annen renteinntekt		4 482	2 168
Annen finansinntekt		3 389	21 169
<b>Sum finansinntekter</b>		<b>7 871</b>	<b>23 337</b>
Annen rentekostnad		20 724	22 658
<b>Sum finanskostnader</b>		<b>20 724</b>	<b>22 658</b>
<b>Netto finans</b>		<b>-12 853</b>	<b>679</b>
<b>Ordinært resultat før skattekostnad</b>		<b>847 382</b>	<b>877 204</b>
Skattekostnad på ordinært resultat		151 668	
<b>Ordinært resultat etter skattekostnad</b>		<b>695 714</b>	<b>877 204</b>
<b>Årsresultat</b>		<b>695 714</b>	<b>877 204</b>
<b>Årsresultat etter minoritetsinteresser</b>		<b>695 714</b>	<b>877 204</b>
<b>Totalresultat</b>		<b>695 714</b>	<b>877 204</b>
<b>Overføringer og disponeringer</b>			
Avsatt til annen egenkapital		695 714	877 204



## Resultatregnskap

<b>Beløp i: NOK</b>	<b>Note</b>	<b>2021</b>	<b>2020</b>
Sum overføringer og disponeringer		695 714	877 204



## Balanse

Beløp i: NOK	Note	2021	2020
<b>BALANSE - EIENDELER</b>			
<b>Anleggsmidler</b>			
<b>Immaterielle eiendeler</b>			
Tomter, bygninger o.a. fast eiendom	3		
Maskiner og anlegg	3		
Skip og flytende installasjoner	3		
Driftsløsøre, inventar o.a. utstyr	3		
<b>Finansielle anleggsmidler</b>			
Investeringer i aksjer og andeler		172	172
<b>Sum finansielle anleggsmidler</b>		<b>172</b>	<b>172</b>
<b>Sum anleggsmidler</b>		<b>172</b>	<b>172</b>
<b>Omløpsmidler</b>			
<b>Varer</b>			
Lager av varer og annen beholdning	3	1 600 000	1 508 000
<b>Sum varer</b>		<b>1 600 000</b>	<b>1 508 000</b>
<b>Fordringer</b>			
Kundefordringer	3, 4	2 670 489	1 072 820
<b>Sum fordringer</b>		<b>2 670 489</b>	<b>1 072 820</b>
<b>Bankinnskudd, kontanter og lignende</b>			
Bankinnskudd, kontanter o.l.		274 772	1 166 356
<b>Sum bankinnskudd, kontanter og lignende</b>		<b>274 772</b>	<b>1 166 356</b>
<b>Sum omløpsmidler</b>		<b>4 545 261</b>	<b>3 747 176</b>
<b>SUM EIENDELER</b>		<b>4 545 433</b>	<b>3 747 348</b>

## BALANSE - EGENKAPITAL OG GJELD

### Egenkapital

#### Innskutt egenkapital



## Balanse

Beløp i: NOK	Note	2021	2020
Aksjekapital		100 000	100 000
<b>Sum innskutt egenkapital</b>		<b>100 000</b>	<b>100 000</b>
<b>Opptjent egenkapital</b>			
Annen egenkapital		2 297 198	1 601 484
<b>Sum opptjent egenkapital</b>		<b>2 297 198</b>	<b>1 601 484</b>
<b>Sum egenkapital</b>		<b>2 397 198</b>	<b>1 701 484</b>
<b>Gjeld</b>			
<b>Langsiktig gjeld</b>			
<b>Annen langsiktig gjeld</b>			
Gjeld til kredittinstitusjoner	3	175 000	275 000
Øvrig langsiktig gjeld	3	7 813	45 303
<b>Sum annen langsiktig gjeld</b>		<b>182 813</b>	<b>320 303</b>
<b>Sum langsiktig gjeld</b>		<b>182 813</b>	<b>320 303</b>
<b>Kortsiktig gjeld</b>			
Gjeld til kredittinstitusjoner	3		
Leverandørgjeld		609 349	610 176
Betalbar skatt		151 668	
Skyldig offentlige avgifter		804 798	744 818
Annen kortsiktig gjeld	4	399 607	370 567
<b>Sum kortsiktig gjeld</b>		<b>1 965 422</b>	<b>1 725 561</b>
<b>Sum gjeld</b>		<b>2 148 235</b>	<b>2 045 864</b>
<b>SUM EGENKAPITAL OG GJELD</b>		<b>4 545 433</b>	<b>3 747 348</b>



Brønnøysundregistrene

ÅRSREGNSKAP FOR REGNSKAPSÅRET 2021 - GENERELL INFORMASJON

Journalnummer: 2022 618116

**Enheten**

Organisasjonsnummer: 990 474 303  
Organisasjonsform: Aksjeselskap  
Foretaksnavn: COMFORT EGRERSUND AS  
Forretningsadresse: Jernbaneveien 22  
4370 EGRERSUND

**Regnskapsår**

Årsregnskapets periode: 01.01.2021 - 31.12.2021

**Konsern**

Morselskap i konsern: Nei

**Regnskapsregler**

Regler for små foretak benyttet: Ja  
Benyttet ved utarbeidelsen av  
årsregnskapet til selskapet: Regnskapslovens alminnelige regler

**Årsregnskapet fastsatt av kompetent organ**

Bekreftet av representant for selskapet: Svein Fredrik Egebakken  
Dato for fastsettelse av årsregnskapet: 30.06.2022

**Grunnlag for avgivelse**

År 2021: Årsregnskap er elektronisk innlevert.  
År 2020: Tall er hentet fra elektronisk innlevert årsregnskap fra 2021.

*Det er ikke krav til at årsregnskapet m.v. som sendes til Regnskapsregisteret er undertegnet. Kontrollen på at dette er utført ligger hos revisor/enhetens øverste organ. Sikkerheten ivaretas ved at innsender har rolle/rettighet for innsending av årsregnskapet via Altinn, og ved at det bekreftes at årsregnskapet er fastsatt av kompetent organ.*

Brønnøysundregistrene, 11.07.2022



Organisasjonsnr: 990 474 303  
COMFORT EGRSUND AS

## RESULTATREGNSKAP

<b>Beløp i: NOK</b>	<b>Note</b>	<b>2021</b>	<b>2020</b>
<b>RESULTATREGNSKAP</b>			
<b>Inntekter</b>			
Salgsinntekt	4	13 564 669	11 972 923
Annen driftsinntekt			156 169
<b>Sum inntekter</b>		<b>13 564 669</b>	<b>12 129 092</b>
<b>Kostnader</b>			
Varekostnad		6 741 949	5 759 578
Lønnskostnad	2	3 988 996	3 865 144
Annen driftskostnad	2	1 973 489	1 627 845
<b>Sum kostnader</b>		<b>12 704 434</b>	<b>11 252 567</b>
<b>Driftsresultat</b>		<b>860 235</b>	<b>876 525</b>
<b>Finansinntekter og finanskostnader</b>			
Annen renteinntekt		4 482	2 168
Annen finansinntekt		3 389	21 169
<b>Sum finansinntekter</b>		<b>7 871</b>	<b>23 337</b>
Annen rentekostnad		20 724	22 658
<b>Sum finanskostnader</b>		<b>20 724</b>	<b>22 658</b>
<b>Netto finans</b>		<b>-12 853</b>	<b>679</b>
<b>Ordinært resultat før skattekostnad</b>			
<b>Skattekostnad på ordinært resultat</b>		<b>151 668</b>	
<b>Ordinært resultat etter skattekostnad</b>		<b>695 714</b>	<b>877 204</b>
<b>Årsresultat</b>		<b>695 714</b>	<b>877 204</b>
<b>Årsresultat etter minoritetsinteresser</b>		<b>695 714</b>	<b>877 204</b>
<b>Totalresultat</b>		<b>695 714</b>	<b>877 204</b>
<b>Overføringer og disponeringer</b>			
Avsatt til annen egenkapital		695 714	877 204
<b>Sum overføringer og disponeringer</b>		<b>695 714</b>	<b>877 204</b>



Organisasjonsnr: 990 474 303  
COMFORT EGRSUND AS

## BALANSE

Beløp i: NOK	Note	2021	2020
<b>BALANSE - EIENDELER</b>			
<b>Anleggsmidler</b>			
<b>Immaterielle eiendeler</b>			
Tomter, bygninger o.a. fast eiendom	3		
Maskiner og anlegg	3		
Skip og flytende installasjoner	3		
Driftsløsøre, inventar o. a. utstyr	3		
<b>Finansielle anleggsmidler</b>			
Investeringer i aksjer og andeler		172	172
<b>Sum finansielle anleggsmidler</b>		<b>172</b>	<b>172</b>
<b>Sum anleggsmidler</b>		<b>172</b>	<b>172</b>
<b>Omløpsmidler</b>			
<b>Varer</b>			
Lager av varer og annen beholdning	3	1 600 000	1 508 000
<b>Sum varer</b>		<b>1 600 000</b>	<b>1 508 000</b>
<b>Fordringer</b>			
Kundefordringer	3, 4	2 670 489	1 072 820
<b>Sum fordringer</b>		<b>2 670 489</b>	<b>1 072 820</b>
<b>Bankinnskudd, kontanter og lignende</b>			
Bankinnskudd, kontanter o. l.		274 772	1 166 356
<b>Sum bankinnskudd, kontanter og lignende</b>		<b>274 772</b>	<b>1 166 356</b>
<b>Sum omløpsmidler</b>		<b>4 545 261</b>	<b>3 747 176</b>
<b>SUM EIENDELER</b>		<b>4 545 433</b>	<b>3 747 348</b>
<b>BALANSE - EGENKAPITAL OG GJELD</b>			
<b>Egenkapital</b>			
<b>Innskutt egenkapital</b>			
Aksjekapital		100 000	100 000
<b>Sum innskutt egenkapital</b>		<b>100 000</b>	<b>100 000</b>



<b>Opptjent egenkapital</b>		
Annen egenkapital	2 297 198	1 601 484
<b>Sum opptjent egenkapital</b>	<b>2 297 198</b>	<b>1 601 484</b>
<b>Sum egenkapital</b>	<b>2 397 198</b>	<b>1 701 484</b>
<b>Gjeld</b>		
<b>Langsiktig gjeld</b>		
Annen langsiktig gjeld		
Gjeld til		
kredittinstitusjoner	3 175 000	275 000
Øvrig langsiktig gjeld	3 7 813	45 303
<b>Sum annen langsiktig gjeld</b>	<b>182 813</b>	<b>320 303</b>
<b>Sum langsiktig gjeld</b>	<b>182 813</b>	<b>320 303</b>
<b>Kortsiktig gjeld</b>		
Gjeld til		
kredittinstitusjoner	3	
Leverandørgjeld	609 349	610 176
Betalbar skatt	151 668	
Skyldig offentlige avgifter	804 798	744 818
Annen kortsiktig gjeld	4 399 607	370 567
<b>Sum kortsiktig gjeld</b>	<b>1 965 422</b>	<b>1 725 561</b>
<b>Sum gjeld</b>	<b>2 148 235</b>	<b>2 045 864</b>
<b>SUM EGENKAPITAL OG GJELD</b>	<b>4 545 433</b>	<b>3 747 348</b>



Organisasjonsnr: 990 474 303  
COMFORT EGRSUND AS

NOTEOPPLYSNINGER - SELSKAP - alle poster oppgitt i hele tall

Note

Antall aksjer og aksjeeiere

Note

4

Antall årsverk i regnskapsåret

Virksomheten har hatt følgende antall årsverk:  
5.00

Omløpsmidler                      Startdato      Sluttdato      Endring

Skattemessig fremf.undersk. Startdato      Sluttdato      Endring

Kortsiktig gjeld                      Startdato      Sluttdato      Endring



# Årsregnskap 2021 Comfort Egersund AS



## Resultatregnskap

### Comfort Egersund AS

Driftsinntekter og driftskostnader	Note	2021	2020
Salgsinntekt	4	13 564 669	11 972 923
Annen driftsinntekt		0	156 169
<b>Sum driftsinntekter</b>		<b>13 564 669</b>	<b>12 129 092</b>
Varekostnad		6 741 949	5 759 578
Lønnskostnad	2	3 988 996	3 865 144
Annen driftskostnad	2	1 973 489	1 627 845
<b>Sum driftskostnader</b>		<b>12 704 434</b>	<b>11 252 567</b>
<b>Driftsresultat</b>		<b>860 235</b>	<b>876 525</b>
<b>Finansinntekter og finanskostnader</b>			
Annen renteinntekt		4 482	2 168
Annen finansinntekt		3 389	21 169
Annen rentekostnad		20 724	22 658
<b>Resultat av finansposter</b>		<b>-12 853</b>	<b>679</b>
<b>Ordinært resultat før skattekostnad</b>		<b>847 382</b>	<b>877 204</b>
Skattekostnad på ordinært resultat		151 668	0
<b>Årsresultat</b>		<b>695 714</b>	<b>877 204</b>
<b>Overføringer</b>			
Avsatt til annen egenkapital		695 714	877 204
<b>Sum overføringer</b>		<b>695 714</b>	<b>877 204</b>



### Balanse Comfort Egersund AS

Eiendeler	Note	2021	2020
<b>Anleggsmidler</b>			
<i>Finansielle anleggsmidler</i>			
Investeringer i aksjer og andeler		172	172
<b>Sum finansielle anleggsmidler</b>		<u>172</u>	<u>172</u>
<b>Sum anleggsmidler</b>		<u>172</u>	<u>172</u>
<b>Omløpsmidler</b>			
<i>Varer</i>			
Lager av varer og annen beholdning	3	1 600 000	1 508 000
<b>Sum varer</b>		<u>1 600 000</u>	<u>1 508 000</u>
<i>Fordringer</i>			
Kundefordringer	3, 4	2 670 489	1 072 820
<b>Sum fordringer</b>		<u>2 670 489</u>	<u>1 072 820</u>
<i>Bankinnskudd, kontanter o.l</i>			
Bankinnskudd, kontanter o.l.		274 772	1 166 356
<b>Sum bankinnskudd, kontanter o.l</b>		<u>274 772</u>	<u>1 166 356</u>
<b>Sum omløpsmidler</b>		<u>4 545 261</u>	<u>3 747 176</u>
<b>Sum eiendeler</b>		<u>4 545 433</u>	<u>3 747 348</u>



**Balanse**  
Comfort Egersund AS

Egenkapital og gjeld	Note	2021	2020
<b>Egenkapital</b>			
<i>Innskutt egenkapital</i>			
Aksjekapital		100 000	100 000
<b>Sum innskutt egenkapital</b>		<b>100 000</b>	<b>100 000</b>
<i>Opptjent egenkapital</i>			
Annen egenkapital		2 297 198	1 601 484
<b>Sum opptjent egenkapital</b>		<b>2 297 198</b>	<b>1 601 484</b>
<b>Sum egenkapital</b>		<b>2 397 198</b>	<b>1 701 484</b>
<b>Gjeld</b>			
<i>Annen langsiktig gjeld</i>			
Gjeld til kredittinstitusjoner	3	175 000	275 000
Øvrig langsiktig gjeld	3	7 813	45 303
<b>Sum annen langsiktig gjeld</b>		<b>182 813</b>	<b>320 303</b>
<i>Kortsiktig gjeld</i>			
Leverandørgjeld		609 349	610 176
Betalbar skatt		151 668	0
Skyldig offentlige avgifter		804 798	744 818
Annen kortsiktig gjeld	4	399 607	370 567
<b>Sum kortsiktig gjeld</b>		<b>1 965 422</b>	<b>1 725 561</b>
<b>Sum gjeld</b>		<b>2 148 235</b>	<b>2 045 864</b>
<b>Sum egenkapital og gjeld</b>		<b>4 545 433</b>	<b>3 747 348</b>

Egersund,, 30.06.2022  
Styret i Comfort Egersund AS

\_\_\_\_\_  
Svein Fredrik Egebakken  
Daglig leder/styremedlem

\_\_\_\_\_  
John Tore Tollfesen  
Styremedlem

\_\_\_\_\_  
John Ivar Nodland  
Styreleder

\_\_\_\_\_  
Terje Mong  
Styremedlem

\_\_\_\_\_  
Thomas Mong  
Styremedlem



## Noter til regnskapet 2021

### Regnskapsprinsipper

Årsregnskapet er satt opp i samsvar med regnskapsloven og god regnskapsskikk for små foretak. Forutsetning om fortsatt drift er lagt til grunn ved utarbeidelsen av regnskapet. Følgende regnskapsprinsipper er anvendt:

### Hovedregel for vurdering og klassifisering av eiendeler og gjeld

Eiendeler bestemt til varig eie eller bruk er klassifisert som anleggsmidler. Andre eiendeler er klassifisert som omløpsmidler. Fordringer som skal tilbakebetales innen et år er uansett klassifisert som omløpsmidler. Ved klassifisering av kortsiktig og langsiktig gjeld er analoge kriterier lagt til grunn.

### Anleggsmidler/Langsiktig gjeld

Anleggsmidler omfatter eiendeler bestemt til varig eie og bruk. Varige driftsmidler balanseføres til anskaffelseskost og avskrives over driftsmidlets økonomiske levetid. Varige driftsmidler nedskrives til virkelig verdi ved verdifall som forventes ikke å være forbigående. Nedskrivningen reverseres når grunnlaget for nedskrivningen ikke lenger er til stede. Utgifter til leie av driftsmidler kostnadsføres. Forskuddsbetalinger balanseføres som forskuddsbetalt kostnad og utgiftsføres over leieperioden

### Omløpsmidler/Kortsiktig gjeld

Omløpsmidler og kortsiktig gjeld omfatter normalt poster som forfaller til betaling innen ett år etter balansedagen, samt poster som knytter seg til varekretsløpet. Omløpsmidler vurderes som hovedregel til laveste verdi av anskaffelseskost og antatt virkelig verdi.

### Fordringer

Kundefordringer, andre fordringer er oppført i balansen til pålydende etter fradrag for avsetning til forventet tap. Avsetning til forventet tap gjøres på grunnlag av individuelle vurderinger av den enkelte fordring. I tillegg gjøres det avsetning for å dekke antatt tap på øvrige fordringer. Arbeid under utførelse er vurdert til løpende avregning uten fortjeneste.

### Varer

Lager av innkjøpte varer er vurdert til det laveste av anskaffelseskost etter FIFO-prinsippet og netto anskaffelseskost.

### Pensjon

Premie til innskuddsbasert pensjonsordning organisert gjennom forsikringselskap kostnadsføres i den perioden innskuddet gjelder og inngår blant lønnskostnadene i resultatregnskapet.

### Skatter

Skatter kostnadsføres når de påløper, det vil si at skattekostnaden er knyttet til det regnskapsmessig resultat før skatt.

Skattekostnaden består av betalbar skatt (skatt på årets skattepliktige inntekt) og endring i netto utsatt skatt/utsatt skattefordel. Utsatt skatt/utsatt skattefordel beregnes med 22% på grunnlag av midlertidige forskjeller mellom regnskapsmessige og skattemessige verdier ved utgangen av regnskapsåret. Skatteøkende og skattereduserende midlertidige forskjeller som reverserer eller kan reversere i samme periode utlignes og nettoføres. Selskapet har valgt å unnlate å bokføre netto utsatt skattefordel i samsvar med unntaksreglene for små foretak.



## Noter til regnskapet 2021

### Note 2 Lønnskostnader, antall ansatte, godtgjørelser, lån til ansatte mm

<u>Lønnskostnader</u>	<u>2021</u>	<u>2020</u>
Lønninger	3 303 953	3 282 405
Arbeidsgiveravgift	510 098	445 243
Pensjonskostnader	96 986	36 383
Andre ytelser	77 959	101 113
<b>Sum</b>	<b>3 988 996</b>	<b>3 865 144</b>

Gjennomsnittlig antall årsverk sysselsatt i regnskapsåret	5	5
---	---	---

### Note 3 Fordringer, gjeld, pantstillelser og garantier m.v

	<u>2021</u>	<u>2020</u>
Fordringer med forfall senere enn ett år	0	0
Langsiktig gjeld med forfall senere enn fem år	0	0
<b>Gjeld som er sikret ved pant o.l.</b>	<b>2021</b>	<b>2020</b>
Gjeld til kredittinstitusjoner	175 000	275 000
<b>Sum</b>	<b>175 000</b>	<b>275 000</b>

<u>Balansført verdi av pantsatte eiendeler</u>	<u>2021</u>	<u>2020</u>
Lager av varer og annen beholdning	1 600 000	1 508 000
Kundefordringer	2 670 489	1 126 517
<b>Sum</b>	<b>4 270 489</b>	<b>2 634 517</b>

Av selskapets gjeld er kr 275 000 sikret med pant i eiendeler som har bokført verdi kr 2 580 820. Selskapets øvrige langsiktige gjeld kr -7 813 er gjeld til aksjonærene. Denne gjelden tilbakebetales på fleksible vilkår og er ikke renteberegnet.

### Note 4 Arbeid under utførelse

Arbeid under utførelse er vurdert i samsvar med løpende avregnings metoden uten fortjeneste. Fullføringsgraden pr.31.12 er beregnet ut fra påløpte kostnader i forhold til forventet/beregnet totalkostnad. Påløpte prosjektkostnader iflg prosjektrekskap omfatter materialkostnader, underentreprenører, direkte lønn inkl. sosiale kostnader, samt andre direkte henførbare prosjektkostnader. A-konto betalinger og forskudd som er mottatt fra kundene, er medtatt som en reduksjon av arbeid under utførelse.

Endring i arbeid under utførelse er klassifisert som driftsinntekt, under posten salgsinntekter. Balanseverdien av arbeid under utførelse inngår blant kundefordringene i balansen.

<u>Spesifikasjon verdi prosjekt u/abeid</u>	<u>2021</u>	<u>2020</u>
---	-------------	-------------



## Noter til regnskapet 2021

Påløpte projektkostnader iflg prosjektregnskap	1 511 000	857 798
Forskuddsfakturert	-751 000	-615 798
<b>Opptjent ikke fakturert produksjon</b>	<b>760 000</b>	<b>242 000</b>



Elganeveien 1  
4373 Egersund  
www.bdo.no

## Uavhengig revisors beretning

### Til generalforsamlingen i Comfort Egersund AS

#### Konklusjon

Vi har revidert årsregnskapet til Comfort Egersund AS.

#### Årsregnskapet består av:

- Balanse per 31. desember 2021
- Resultatregnskap for 2021
- Noter til årsregnskapet, herunder et sammendrag av viktige regnskapsprinsipper.

#### Etter vår mening:

- Oppfyller årsregnskapet gjeldende lovkrav, og
- Gir årsregnskapet et rettviseende bilde av selskapets finansielle stilling per 31. desember 2021 og av dets resultater for regnskapsåret avsluttet per denne datoen i samsvar med regnskapslovens regler og god regnskapsskikk i Norge.

#### Grunnlag for konklusjonen

Vi har gjennomført revisjonen i samsvar med de internasjonale revisjonsstandardene International Standards on Auditing (ISA-ene). Våre oppgaver og plikter i henhold til disse standardene er beskrevet nedenfor under Revisors oppgaver og plikter ved revisjonen av årsregnskapet. Vi er uavhengige av selskapet slik det kreves i lov, forskrift og International Code of Ethics for Professional Accountants (inkludert internasjonale uavhengighetsstandarder) utstedt av the International Ethics Standards Board for Accountants (IESBA-reglene), og vi har overholdt våre øvrige etiske forpliktelser i samsvar med disse kravene. Innhentet revisjonsbevis er etter vår vurdering tilstrekkelig og hensiktsmessig som grunnlag for vår konklusjon.

#### Styret og daglig leders ansvar for årsregnskapet

Styret og daglig leder (ledelsen) er ansvarlig for å utarbeide årsregnskapet og for at det gir et rettviseende bilde i samsvar med regnskapslovens regler og god regnskapsskikk i Norge. Ledelsen er også ansvarlig for slik intern kontroll som den finner nødvendig for å kunne utarbeide et årsregnskap som ikke inneholder vesentlig feilinformasjon, verken som følge av misligheter eller utilsiktede feil.

Ved utarbeidelsen av årsregnskapet må ledelsen ta standpunkt til selskapets evne til fortsatt drift og opplyse om forhold av betydning for fortsatt drift. Forutsetningen om fortsatt drift skal legges til grunn for årsregnskapet så lenge det ikke er sannsynlig at virksomheten vil bli avviklet.

#### Revisors oppgaver og plikter ved revisjonen av årsregnskapet

Vårt mål er å oppnå betryggende sikkerhet for at årsregnskapet som helhet ikke inneholder vesentlig feilinformasjon, verken som følge av misligheter eller utilsiktede feil, og å avgi en revisjonsberetning som inneholder vår konklusjon. Betryggende sikkerhet er en høy grad av sikkerhet, men ingen garanti for at en revisjon utført i samsvar ISA-ene, alltid vil avdekke vesentlig feilinformasjon som eksisterer. Feilinformasjon kan oppstå som følge av misligheter eller utilsiktede feil. Feilinformasjon blir vurdert som vesentlig dersom den enkeltvis eller samlet med rimelighet kan forventes å påvirke økonomiske beslutninger som brukerne foretar basert på årsregnskapet.



For videre beskrivelse av revisors oppgaver og plikter vises det til:  
<https://revisorforeningen.no/revisjonsberetninger>

Egersund, 30.06.2022

BDO AS

Else Iversen  
statsautorisert revisor



# Årsregnskap 2021 Comfort Egersund AS



## Resultatregnskap

### Comfort Egersund AS

Driftsinntekter og driftskostnader	Note	2021	2020
Salgsinntekt	4	13 564 669	11 972 923
Annen driftsinntekt		0	156 169
<b>Sum driftsinntekter</b>		<b>13 564 669</b>	<b>12 129 092</b>
Varekostnad		6 741 949	5 759 578
Lønnskostnad	2	3 988 996	3 865 144
Annen driftskostnad	2	1 973 489	1 627 845
<b>Sum driftskostnader</b>		<b>12 704 434</b>	<b>11 252 567</b>
<b>Driftsresultat</b>		<b>860 235</b>	<b>876 525</b>
<b>Finansinntekter og finanskostnader</b>			
Annen renteinntekt		4 482	2 168
Annen finansinntekt		3 389	21 169
Annen rentekostnad		20 724	22 658
<b>Resultat av finansposter</b>		<b>-12 853</b>	<b>679</b>
<b>Ordinært resultat før skattekostnad</b>		<b>847 382</b>	<b>877 204</b>
Skattekostnad på ordinært resultat		151 668	0
<b>Årsresultat</b>		<b>695 714</b>	<b>877 204</b>
<b>Overføringer</b>			
Avsatt til annen egenkapital		695 714	877 204
<b>Sum overføringer</b>		<b>695 714</b>	<b>877 204</b>



**Balanse**  
Comfort Egersund AS

Eiendeler	Note	2021	2020
<b>Anleggsmidler</b>			
<i>Finansielle anleggsmidler</i>			
Investeringer i aksjer og andeler		172	172
<b>Sum finansielle anleggsmidler</b>		<u>172</u>	<u>172</u>
<b>Sum anleggsmidler</b>		<u>172</u>	<u>172</u>
<b>Omløpsmidler</b>			
<i>Varer</i>			
Lager av varer og annen beholdning	3	1 600 000	1 508 000
<b>Sum varer</b>		<u>1 600 000</u>	<u>1 508 000</u>
<i>Fordringer</i>			
Kundefordringer	3, 4	2 670 489	1 072 820
<b>Sum fordringer</b>		<u>2 670 489</u>	<u>1 072 820</u>
<i>Bankinnskudd, kontanter o.l</i>			
Bankinnskudd, kontanter o.l.		274 772	1 166 356
<b>Sum bankinnskudd, kontanter o.l</b>		<u>274 772</u>	<u>1 166 356</u>
<b>Sum omløpsmidler</b>		<u>4 545 261</u>	<u>3 747 176</u>
<b>Sum eiendeler</b>		<u>4 545 433</u>	<u>3 747 348</u>

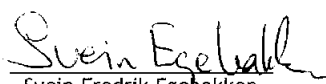



## Balanse


### Comfort Egersund AS

Egenkapital og gjeld	Note	2021	2020
<b>Egenkapital</b>			
<i>Innskutt egenkapital</i>			
Aksjekapital		100 000	100 000
Sum innskutt egenkapital		<u>100 000</u>	<u>100 000</u>
<i>Opptjent egenkapital</i>			
Annen egenkapital		2 297 198	1 601 484
Sum opptjent egenkapital		<u>2 297 198</u>	<u>1 601 484</u>
Sum egenkapital		<u>2 397 198</u>	<u>1 701 484</u>
<b>Gjeld</b>			
<i>Annen langsiktig gjeld</i>			
Gjeld til kredittinstitusjoner	3	175 000	275 000
Øvrig langsiktig gjeld	3	7 813	45 303
Sum annen langsiktig gjeld		<u>182 813</u>	<u>320 303</u>
<i>Kortsiktig gjeld</i>			
Leverandørgjeld		609 349	610 176
Betalbar skatt		151 668	0
Skyldig offentlige avgifter		804 798	744 818
Annen kortsiktig gjeld	4	399 607	370 567
Sum kortsiktig gjeld		<u>1 965 422</u>	<u>1 725 561</u>
Sum gjeld		<u>2 148 235</u>	<u>2 045 864</u>
Sum egenkapital og gjeld		<u>4 545 433</u>	<u>3 747 348</u>

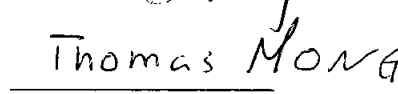
Egersund,, 30.06.2022  
Styret i Comfort Egersund AS

  
Svein Fredrik Egebakken  
Daglig leder/styremedlem

  
John Tore Tollfesen  
Styremedlem

  
John Ivar Nodland  
Styreleder

  
Terje Mong  
Styremedlem

  
Thomas Mong  
Styremedlem



## Noter til regnskapet 2021

### Regnskapsprinsipper

Årsregnskapet er satt opp i samsvar med regnskapsloven og god regnskapsskikk for små foretak. Forutsetning om fortsatt drift er lagt til grunn ved utarbeidelsen av regnskapet. Følgende regnskapsprinsipper er anvendt:

### Hovedregel for vurdering og klassifisering av eiendeler og gjeld

Eiendeler bestemt til varig eie eller bruk er klassifisert som anleggsmidler. Andre eiendeler er klassifisert som omløpsmidler. Fordringer som skal tilbakebetales innen et år er uansett klassifisert som omløpsmidler. Ved klassifisering av kortsiktig og langsiktig gjeld er analoge kriterier lagt til grunn.

### Anleggsmidler/Langsiktig gjeld

Anleggsmidler omfatter eiendeler bestemt til varig eie og bruk. Varige driftsmidler balanseføres til anskaffelseskost og avskrives over driftsmidlets økonomiske levetid. Varige driftsmidler nedskrives til virkelig verdi ved verdifall som forventes ikke å være forbigående. Nedskrivningen reverseres når grunnlaget for nedskrivningen ikke lenger er til stede. Utgifter til leie av driftsmidler kostnadsføres. Forskuddsbetalinger balanseføres som forskuddsbetalt kostnad og utgiftsføres over leieperioden

### Omløpsmidler/Kortsiktig gjeld

Omløpsmidler og kortsiktig gjeld omfatter normalt poster som forfaller til betaling innen ett år etter balansedagen, samt poster som knytter seg til varekretsløpet. Omløpsmidler vurderes som hovedregel til laveste verdi av anskaffelseskost og antatt virkelig verdi.

### Fordringer

Kundefordringer, andre fordringer er oppført i balansen til pålydende etter fradrag for avsetning til forventet tap. Avsetning til forventet tap gjøres på grunnlag av individuelle vurderinger av den enkelte fordring. I tillegg gjøres det avsetning for å dekke antatt tap på øvrige fordringer. Arbeid under utførelse er vurdert til løpende avregning uten fortjeneste.

### Varer

Lager av innkjøpte varer er vurdert til det laveste av anskaffelseskost etter FIFO-prinsippet og netto anskaffelseskost.

### Pensjon

Premie til innskuddsbasert pensjonsordning organisert gjennom forsikringselskap kostnadsføres i den perioden innskuddet gjelder og inngår blant lønnskostnadene i resultatregnskapet.

### Skatter

Skatter kostnadsføres når de påløper, det vil si at skattekostnaden er knyttet til det regnskapsmessig resultat før skatt.

Skattekostnaden består av betalbar skatt (skatt på årets skattepliktige inntekt) og endring i netto utsatt skatt/utsatt skattefordel. Utsatt skatt/utsatt skattefordel beregnes med 22% på grunnlag av midlertidige forskjeller mellom regnskapsmessige og skattemessige verdier ved utgangen av regnskapsåret. Skatteøkende og skattereduserende midlertidige forskjeller som reverserer eller kan reversere i samme periode utlignes og nettoføres. Selskapet har valgt å unnlate å bokføre netto utsatt skattefordel i samsvar med unntaksreglene for små foretak.



## Noter til regnskapet 2021

### Note 2 Lønnskostnader, antall ansatte, godtgjørelser, lån til ansatte mm

<u>Lønnskostnader</u>	<u>2021</u>	<u>2020</u>
Lønninger	3 303 953	3 282 405
Arbeidsgiveravgift	510 098	445 243
Pensjonskostnader	96 986	36 383
Andre ytelser	77 959	101 113
<b>Sum</b>	<b>3 988 996</b>	<b>3 865 144</b>

Gjennomsnittlig antall årsverk sysselsatt i regnskapsåret	5	5
---	---	---

### Note 3 Fordringer, gjeld, pantstillelser og garantier m.v

	<u>2021</u>	<u>2020</u>
Fordringer med forfall senere enn ett år	0	0
Langsiktig gjeld med forfall senere enn fem år	0	0

<u>Gjeld som er sikret ved pant o.l.</u>	<u>2021</u>	<u>2020</u>
Gjeld til kredittinstitusjoner	175 000	275 000
<b>Sum</b>	<b>175 000</b>	<b>275 000</b>

<u>Balanseført verdi av pantsatte eiendeler</u>	<u>2021</u>	<u>2020</u>
Lager av varer og annen beholdning	1 600 000	1 508 000
Kundefordringer	2 670 489	1 126 517
<b>Sum</b>	<b>4 270 489</b>	<b>2 634 517</b>

Av selskapets gjeld er kr 275 000 sikret med pant i eiendeler som har bokført verdi kr 2 580 820. Selskapets øvrige langsiktige gjeld kr -7 813 er gjeld til aksjonærene. Denne gjelden tilbakebetales på fleksible vilkår og er ikke renteberegnet.

### Note 4 Arbeid under utførelse

Arbeid under utførelse er vurdert i samsvar med løpende avregnings metoden uten fortjeneste. Fullføringsgraden pr.31.12 er beregnet ut fra påløpte kostnader i forhold til forventet/beregnet totalkostnad. Påløpte prosjektkostnader iflg prosjektrengskap omfatter materialkostnader, underentreprenører, direkte lønn inkl. sosiale kostnader, samt andre direkte henførbare prosjektkostnader. A-konto betalinger og forskudd som er mottatt fra kundene, er medtatt som en reduksjon av arbeid under utførelse.

Endring i arbeid under utførelse er klassifisert som driftsinntekt, under posten salgsinntekter. Balanseverdien av arbeid under utførelse inngår blant kundefordringene i balansen.

<u>Spesifikasjon verdi prosjekt u/abeid</u>	<u>2021</u>	<u>2020</u>
---	-------------	-------------



## Noter til regnskapet 2021

Påløpte projektkostnader iflg prosjektregnskap	1 511 000	857 798
Forskuddsfakturert	-751 000	-615 798
<b>Opptjent ikke fakturert produksjon</b>	<b>760 000</b>	<b>242 000</b>