



ÅRSREGNSKAPET FOR REGNSKAPSÅRET 2023 - GENERELL INFORMASJON

Enheten

Organisasjonsnummer: 934 038 916
Organisasjonsform: Aksjeselskap
Foretaksnavn: BJERKVIK MØBLER AS
Forretningsadresse: Nordmoveien 83
8530 BJERKVIK

Regnskapsår

Årsregnskapets periode: 01.01.2023 - 31.12.2023

Konsern

Morselskap i konsern: Nei

Regnskapsregler

Regler for små foretak benyttet: Ja
Benyttet ved utarbeidelsen av årsregnskapet til selskapet: Regnskapslovens alminnelige regler

Årsregnskapet fastsatt av kompetent organ

Bekreftet av representant for selskapet: Gisle Weberg
Dato for fastsettelse av årsregnskapet: 27.05.2024

Grunnlag for avgivelse

År 2023: Årsregnskapet er elektronisk innlevert
År 2022: Tall er hentet fra elektronisk innlevert årsregnskap fra 2023

Det er ikke krav til at årsregnskapet m.v. som sendes til Regnskapsregisteret er undertegnet. Kontrollen på at dette er utført ligger hos revisor/enhetens øverste organ. Sikkerheten ivaretas ved at innsender har rolle/rettighet for innsending av årsregnskapet via Altinn, og ved at det bekreftes at årsregnskapet er fastsatt av kompetent organ.

Brønnøysundregistrene, 13.07.2025



Resultatregnskap

Beløp i: NOK	Note	2023	2022
RESULTATREGNSKAP			
Inntekter			
Salgsinntekt		19 136 980	17 064 770
Annen driftsinntekt		490 804	296 075
Sum inntekter		19 627 784	17 360 845
Kostnader			
Varekostnad		11 210 337	9 716 982
Lønnskostnad	2	3 973 021	3 448 249
Avskrivning av driftsmidler og immaterielle eiendeler	3	65 000	56 350
Annen driftskostnad	2	2 473 099	2 463 843
Sum kostnader		17 721 457	15 685 423
Driftsresultat		1 906 328	1 675 422
Finansinntekter og finanskostnader			
Annen renteinntekt		28 229	3 196
Sum finansinntekter		28 229	3 196
Annen rentekostnad		9 523	11 894
Annen finanskostnad			114
Sum finanskostnader		9 523	12 008
Netto finans		18 706	-8 811
Ordinært resultat før skattekostnad		1 925 034	1 666 611
Skattekostnad på resultat	4	423 688	367 020
Ordinært resultat etter skattekostnad		1 501 346	1 299 591
Årsresultat	5	1 501 346	1 299 591
Årsresultat etter minoritetsinteresser		1 501 346	1 299 591
Totalresultat		1 501 346	1 299 591
Overføringer og disponeringer			



Resultatregnskap

Beløp i: NOK	Note	2023	2022
Ordinært utbytte		400 000	
Avgitt konsernbidrag		18 763	
Avsatt til annen egenkapital		1 082 583	1 299 591
Sum overføringer og disponeringer		1 501 346	1 299 591



Balanse

Beløp i: NOK	Note	2023	2022
BALANSE - EIENDELER			
Anleggsmidler			
Immaterielle eiendeler			
Utsatt skattefordel	4	506 845	532 311
Sum immaterielle eiendeler		506 845	532 311
Varige driftsmidler			
Tomter, bygninger o.a. fast eiendom	3	1 487 798	1 487 798
Maskiner og anlegg	3	282 965	333 165
Skip og flytende installasjoner	3		
Driftsløsøre, inventar o.a. utstyr	3	98 252	113 052
Sum varige driftsmidler	3, 6	1 869 015	1 934 015
Finansielle anleggsmidler			
Investeringer i aksjer og andeler	7	14 000	14 000
Sum finansielle anleggsmidler		14 000	14 000
Sum anleggsmidler		2 389 860	2 480 326
Omløpsmidler			
Varer			
Sum varer		5 802 289	6 354 277
Fordringer			
Kundefordringer		247 573	35 684
Andre kortsiktige fordringer		521 937	552 073
Sum fordringer		769 510	587 758
Investeringer			
Aksjer og andeler i foretak i samme konsern	7		
Markedsbaserte aksjer	7		
Markedsbaserte obligasjoner	7		
Andre markedsbaserte finansielle instrumenter	7		
Bankinnskudd, kontanter og lignende			
Bankinnskudd, kontanter o.l.	8	6 081 730	3 243 824



Balanse

Beløp i: NOK	Note	2023	2022
Sum bankinnskudd, kontanter og lignende		6 081 730	3 243 824
Sum omløpsmidler		12 653 529	10 185 859
SUM EIENDELER		15 043 390	12 666 185
BALANSE - EGENKAPITAL OG GJELD			
Egenkapital			
Innskutt egenkapital			
Aksjekapital	9	1 000 000	1 000 000
Beholdning av egne aksjer	9		
Sum innskutt egenkapital		1 000 000	1 000 000
Opptjent egenkapital			
Annen egenkapital		9 390 671	8 308 088
Sum opptjent egenkapital		9 390 671	8 308 088
Sum egenkapital	5	10 390 671	9 308 088
Gjeld			
Langsiktig gjeld			
Utsatt skatt	4		
Annen langsiktig gjeld			
Sum langsiktig gjeld		0	0
Kortsiktig gjeld			
Leverandørgjeld		1 494 552	742 568
Betalbar skatt	4	392 930	351 783
Skyldig offentlige avgifter		928 929	696 217
Utbytte		400 000	
Kortsiktig konserngjeld		24 055	49 708
Annen kortsiktig gjeld		1 412 253	1 517 822
Sum kortsiktig gjeld		4 652 719	3 358 097
Sum gjeld		4 652 719	3 358 097



Balanse

Beløp i: NOK	Note	2023	2022
SUM EGENKAPITAL OG GJELD		15 043 390	12 666 185
POSTER UTENOM BALANSEN			
Garantistillelser	6		
Pantstillelser	6		



Brønnøysundregistrene

ÅRSREGNSKAP FOR REGNSKAPSÅRET 2023 - GENERELL INFORMASJON

Journalnummer: 2024 602707

Enheten

Organisasjonsnummer: 934 038 916
Organisasjonsform: Aksjeselskap
Foretaksnavn: BJERKVIK MØBLER AS
Forretningsadresse: Nordmoveien 83
8530 BJERKVIK

Regnskapsår

Årsregnskapets periode: 01.01.2023 - 31.12.2023

Konsern

Morselskap i konsern: Nei

Regnskapsregler

Regler for små foretak benyttet: Ja
Benyttet ved utarbeidelsen av
årsregnskapet til selskapet: Regnskapslovens alminnelige regler

Årsregnskapet fastsatt av kompetent organ

Bekreftet av representant for selskapet: Gisle Weberg
Dato for fastsettelse av årsregnskapet: 27.05.2024

Revisjon

Årsregnskapet er utarbeidet av ekstern
autorisert regnskapsfører: Ja
Ekstern autorisert regnskapsfører har i
løpet av regnskapsåret bistått ved den
løpende regnskapsføringen eller utført
andre tjenester for selskapet enn å
utarbeide årsregnskapet: Ja

Grunnlag for avgivelse

År 2023: Årsregnskap er elektronisk innlevert.
År 2022: Tall er hentet fra elektronisk innlevert årsregnskap fra 2023.

Det er ikke krav til at årsregnskapet m.v. som sendes til Regnskapsregisteret er undertegnet. Kontrollen på at dette er utført ligger hos revisor/enhetens øverste organ. Sikkerheten ivaretas ved at innsender har rolle/rettighet for innsending av årsregnskapet via Altinn, og ved at det bekreftes at årsregnskapet er fastsatt av kompetent organ.

Brønnøysundregistrene, 09.07.2024

Brønnøysundregistrene
Postadresse: Postboks 900, 8910 Brønnøysund
Telefon: 75 00 75 00
E-post: firmapost@brreg.no Internett: www.brreg.no
Organisasjonsnummer: 974 760 673



Organisasjonsnr: 934 038 916
BJERKVIK MØBLER AS

RESULTATREGNSKAP

Beløp i: NOK	Note	2023	2022
RESULTATREGNSKAP			
Inntekter			
Salgsinntekt		19 136 980	17 064 770
Annen driftsinntekt		490 804	296 075
Sum inntekter		19 627 784	17 360 845
Kostnader			
Varekostnad		11 210 337	9 716 982
Lønnskostnad	2	3 973 021	3 448 249
Avskrivning av driftsmidler og immaterielle eiendeler	3	65 000	56 350
Annen driftskostnad	2	2 473 099	2 463 843
Sum kostnader		17 721 457	15 685 423
Driftsresultat		1 906 328	1 675 422
Finansinntekter og finanskostnader			
Annen renteinntekt		28 229	3 196
Sum finansinntekter		28 229	3 196
Annen rentekostnad		9 523	11 894
Annen finanskostnad			114
Sum finanskostnader		9 523	12 008
Netto finans		18 706	-8 811
Ordinært resultat før skattekostnad			
Skattekostnad på resultat	4	1 925 034	1 666 611
Ordinært resultat etter skattekostnad		423 688	367 020
Årsresultat	5	1 501 346	1 299 591
Årsresultat etter minoritetsinteresser		1 501 346	1 299 591
Totalresultat		1 501 346	1 299 591
Overføringer og disponeringer			
Ordinært utbytte		400 000	
Avgitt konsernbidrag		18 763	
Avsatt til annen egenkapital		1 082 583	1 299 591
Sum overføringer og disponeringer		1 501 346	1 299 591





Organisasjonsnr: 934 038 916
BJERKVIK MØBLER AS

BALANSE

Beløp i: NOK	Note	2023	2022
BALANSE - EIENDELER			
Anleggsmidler			
Immaterielle eiendeler			
Utsatt skattefordel	4	506 845	532 311
Sum immaterielle eiendeler		506 845	532 311
Varige driftsmidler			
Tomter, bygninger o.a. fast eiendom	3	1 487 798	1 487 798
Maskiner og anlegg	3	282 965	333 165
Skip og flytende installasjoner	3		
Driftsløsøre, inventar o. a. utstyr	3	98 252	113 052
Sum varige driftsmidler	3, 6	1 869 015	1 934 015
Finansielle anleggsmidler			
Investeringer i aksjer og andeler	7	14 000	14 000
Sum finansielle anleggsmidler		14 000	14 000
Sum anleggsmidler		2 389 860	2 480 326
Omløpsmidler			
Varer			
Sum varer		5 802 289	6 354 277
Fordringer			
Kundefordringer		247 573	35 684
Andre kortsiktige fordringer		521 937	552 073
Sum fordringer		769 510	587 758
Investeringer			
Aksjer og andeler i foretak i samme konsern	7		
Markedsbaserte aksjer	7		
Markedsbaserte obligasjoner	7		
Andre markedsbaserte finansielle instrumenter	7		
Bankinnskudd, kontanter og lignende			
Bankinnskudd, kontanter o. l.	8	6 081 730	3 243 824
Sum bankinnskudd, kontanter og lignende		6 081 730	3 243 824



Sum omløpsmidler		12 653 529	10 185 859
SUM EIENDELER		15 043 390	12 666 185
BALANSE - EGENKAPITAL OG GJELD			
Egenkapital			
Innskutt egenkapital			
Aksjekapital	9	1 000 000	1 000 000
Beholdning av egne aksjer	9		
Sum innskutt egenkapital		1 000 000	1 000 000
Opptjent egenkapital			
Annen egenkapital		9 390 671	8 308 088
Sum opptjent egenkapital		9 390 671	8 308 088
Sum egenkapital	5	10 390 671	9 308 088
Gjeld			
Langsiktig gjeld			
Utsatt skatt	4		
Annen langsiktig gjeld			
Sum langsiktig gjeld		0	0
Kortsiktig gjeld			
Leverandørgjeld		1 494 552	742 568
Betalbar skatt	4	392 930	351 783
Skyldig offentlige avgifter		928 929	696 217
Utbytte		400 000	
Kortsiktig konserngjeld		24 055	49 708
Annen kortsiktig gjeld		1 412 253	1 517 822
Sum kortsiktig gjeld		4 652 719	3 358 097
Sum gjeld		4 652 719	3 358 097
SUM EGENKAPITAL OG GJELD		15 043 390	12 666 185
POSTER UTENOM BALANSEN			
Garantistillelser	6		
Pantstillelser	6		



Organisasjonsnr: 934 038 916
BJERKVIK MØBLER AS

NOTEOPPLYSNINGER - SELSKAP - alle poster oppgitt i hele tall

Note
2

Antall årsverk i regnskapsåret
7.00

Sum Beløp

Balanseført verdi 31.12. Varige driftsmidler Immaterielle eiend.

Konsernregnskap

Morselskapet sitt navn

Forretningskontor for morselskapet

Begrunnelse for at datterselskap er utelatt fra konsolideringen

Samlet beløp - tilknyttet selskap Årets Fjorårets

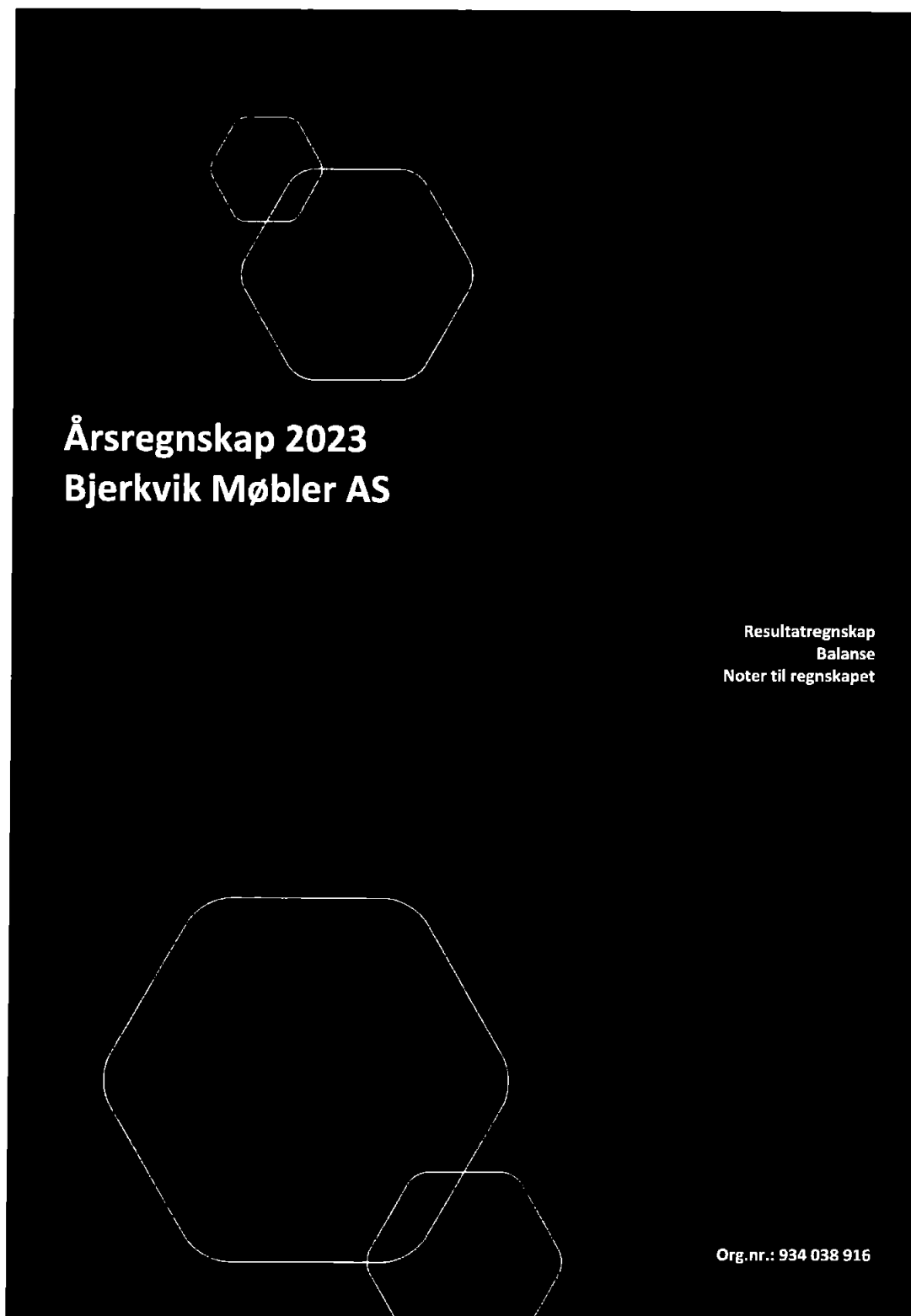
Samlet beløp - foretak i samme konsern Årets Fjorårets

Samlet beløp - foretak i samme konsern Årets Fjorårets

Samlet beløp - felles kontrollert virksomhet Årets Fjorårets

Pantstillelse Beløp

Beholdning av egne aksjer Antall Pålydende Andel av aksjek.





RESULTATREGNSKAP

BJERKVIK MØBLER AS

DRIFTSINNEKTER OG DRIFTSKOSTNADER	Note	2023	2022
Salgsinntekt		19 136 980	17 064 770
Annen driftsinntekt		490 804	296 075
Sum driftsinntekter		19 627 784	17 360 845
Varekostnad		11 210 337	9 716 982
Lønnskostnad	2	3 973 021	3 448 249
Avskrivning av driftsmidler og immaterielle eiendeler	3	65 000	56 350
Annen driftskostnad	2	2 473 099	2 463 843
Sum driftskostnader		17 721 457	15 685 423
Driftsresultat		1 906 328	1 675 422
FINANSINNEKTER OG FINANSKOSTNADER			
Annen renteinntekt		28 229	3 196
Annen rentekostnad		9 523	11 894
Annen finanskostnad		0	114
Resultat av finansposter		18 706	-8 811
Resultat før skattekostnad		1 925 034	1 666 611
Skattekostnad på resultat	4	423 688	367 020
Resultat		1 501 346	1 299 591
EKSTRAORDINÆRE INNEKTER OG KOSTNADER			
Årsresultat	5	1 501 346	1 299 591
OVERFØRINGER			
Avsatt til utbytte		400 000	0
Avsatt konsernbidrag		18 763	0
Avsatt til annen egenkapital		1 082 583	1 299 591
Sum overføringer		1 501 346	1 299 591



BALANSE

BJERKVIK MØBLER AS

EIENDELER	Note	2023	2022
ANLEGGSMIDLER			
IMMATERIELLE EIENDELER			
Utsatt skattefordel	4	506 845	532 311
Sum immaterielle eiendeler		506 845	532 311
VARIGE DRIFTSMIDLER			
Tomter, bygninger o.a. fast eiendom	3	1 487 798	1 487 798
Maskiner og anlegg	3	282 965	333 165
Driftsløsøre, inventar o.a. utstyr	3	98 252	113 052
Sum varige driftsmidler	3, 6	1 869 015	1 934 015
FINANSIELLE ANLEGGSMIDLER			
Investeringer i aksjer og andeler	7	14 000	14 000
Sum finansielle anleggsmidler		14 000	14 000
Sum anleggsmidler		2 389 860	2 480 326
OMLØPSMIDLER			
Lager av varer og annen beholdning		5 802 289	6 354 277
FORDRINGER			
Kundefordringer		247 573	35 684
Andre kortsiktige fordringer		521 937	552 073
Sum fordringer		769 510	587 758
INVESTERINGER			
Bankinnskudd, kontanter o.l.	8	6 081 730	3 243 824
Sum omløpsmidler		12 653 529	10 185 859
Sum eiendeler		15 043 390	12 666 185





BALANSE


BJERKVIK MØBLER AS

EGENKAPITAL OG GJELD	Note	2023	2022
EGENKAPITAL			
INNSKUTT EGENKAPITAL			
Aksjekapital	9	1 000 000	1 000 000
Sum innskutt egenkapital		1 000 000	1 000 000
OPPTJENT EGENKAPITAL			
Annen egenkapital		9 390 671	8 308 088
Sum opptjent egenkapital		9 390 671	8 308 088
Sum egenkapital	5	10 390 671	9 308 088
GJELD			
AVSETNING FOR FORPLIKTELSE			
ANNEN LANGSIKTIG GJELD			
KORTSIKTIG GJELD			
Leverandørgjeld		1 494 552	742 568
Betalbar skatt	4	392 930	351 783
Skyldig offentlige avgifter		928 929	696 217
Utbytte		400 000	0
Konserngjeld		24 055	49 708
Annen kortsiktig gjeld		1 412 253	1 517 822
Sum kortsiktig gjeld		4 652 719	3 358 097
Sum gjeld		4 652 719	3 358 097
Sum egenkapital og gjeld		15 043 390	12 666 185

Bjerkvik, 27.05.2024
Styret i Bjerkvik Møbler AS


Jan Øvergård
styreleder


Ulla-Pia Kristiina Ek Øvergård
styremedlem


Maria Jeanette Øvergård
daglig leder



Note 2 Lønnskostnader og ytelser, godtgjørelser til daglig leder, styret og revisor

Lønnskostnader	2023	2022
Lønninger	3 581 607	3 092 442
Arbeidsgiveravgift	195 219	166 225
Pensjonskostnader	97 097	71 959
Andre ytelser	99 098	117 623
Sum	3 973 021	3 448 249

Selskapet har i 2023 sysselsatt 7 årsverk.

Note 3 Anleggsmidler

	Bygninger og tomter	Maskiner og anlegg	Driftsløsøre, inventar ol.	Sum
Anskaffelseskost pr. 01.01.23	1 487 798	576 365	298 036	2 362 199
= Anskaffelseskost 31.12.23	1 487 798	576 365	298 036	2 362 199
Akkumulerte avskrivninger 31.12.23		293 400	199 783	493 183
= Bokført verdi 31.12.23	1 487 798	282 965	98 253	1 869 016
Årets ordinære avskrivninger		50 200	14 800	65 000
Økonomisk levetid		5-8 år	3-10 år	

Note 4 Skatt

Årets skattekostnad	2023	2022
Resultatført skatt på ordinært resultat:		
Betalbar skatt	398 222	351 783
Endring i utsatt skattefordel	25 466	15 237
Skattekostnad ordinært resultat	423 688	367 020
Skattepliktig inntekt:		
Resultat før skatt	1 925 034	1 666 611
Permanente forskjeller	822	1 663
Endring i midlertidige forskjeller	-115 754	-69 262
Avgitt konsernbidrag	-24 055	0
Skattepliktig inntekt	1 786 047	1 599 012
Betalbar skatt i balansen:		
Betalbar skatt på årets resultat	398 222	351 783
Betalbar skatt på avgitt konsernbidrag	-5 292	0



Regnskapsprinsipper

Årsregnskapet er satt opp i samsvar med regnskapsloven og NRS 8 - God regnskapsskikk for små foretak.

DRIFTSINTEKTER

Inntektsføring ved salg av varer skjer på leveringstidspunktet. Tjenester inntektsføres etter hvert som de leveres.

SKATT

Skattelikostnaden i resultatregnskapet omfatter både periodens betalbare skatt og endring i utsatt skatt. Utsatt skatt er beregnet med 22 % på grunnlag av de midlertidige forskjeller som eksisterer mellom regnskapsmessige og skattemessige verdier, samt ligningsmessig underskudd til fremføring ved utgangen av regnskapsåret. Skatteøkende og skattereduserende midlertidige forskjeller som reverserer eller kan reverseres i samme periode er utlignet og nettoført.

KLASSIFISERING OG VURDERING AV ANLEGGSMIDLER

Anleggsmidler omfatter eiendeler bestemt til varig eie og bruk. Anleggsmidler er vurdert til anskaffelseskost. Varige driftsmidler balanseføres og avskrives over driftsmidlets økonomiske levetid. Avskrivningsperioden for fast eiendom anskaffet etter 2009 er dekomponert i en del som gjelder råbygget og en del som gjelder faste tekniske installasjoner. Varige driftsmidler nedskrives til gjenvinnbart beløp ved verdifall som forventes ikke å være forbigående. Gjenvinnbart beløp er det høyeste av netto salgsverdi og verdi i bruk. Verdi i bruk er nåverdi av fremtidige kontantstrømmer knyttet til eiendelen. Nedskrivningen reverseres når grunnlaget for nedskrivningen ikke lenger er til stede.

KLASSIFISERING OG VURDERING AV OMLØPSMIDLER

Omløpsmidler og kortsiktig gjeld omfatter normalt poster som forfaller til betaling innen ett år etter balansedagen, samt poster som knytter seg til varekretsløpet. Omløpsmidler vurderes til laveste verdi av anskaffelseskost og virkelig verdi.

VARER

Varer er vurdert til det laveste av anskaffelseskost og netto salgsverdi.

FORDRINGER

Kundefordringer og andre fordringer oppføres til pålydende etter fradrag for avsetning til forventet tap. Avsetning til tap gjøres på grunnlag av en individuell vurdering av de enkelte fordringene.



Sum betalbar skatt i balansen **392 930** **351 783**

Skatteeffekten av midlertidige forskjeller som har gitt opphav til utsatt skatt og utsatte skattefordeler, spesifisert på typer av midlertidige forskjeller

	2023	2022	Endring
Varige driftsmidler	-1 998 455	-2 085 159	-86 704
Varebeholdning	-305 384	-334 435	-29 051
Sum	-2 303 839	-2 419 594	-115 754
Grunnlag for utsatt skattefordel	-2 303 839	-2 419 594	-115 754
Utsatt skattefordel (22 %)	-506 845	-532 311	-25 466

Note 5 Egenkapital

	Aksjekapital	Overkurs	Annen egenkapital	Sum egenkapital
Egenkapital Pr. 01.01.2023	1 000 000	0	8 308 088	9 308 088
Årets resultat			1 501 346	1 501 346
Utbytte			400 000	400 000
Pr. 31.12.2023	1 000 000	0	10 209 434	11 209 434

Note 6 Pantstillelser og garantier

	31.12.2023	31.12.2022
Pantsikret gjeld, pantstillelser og garantier		
Sum	0	0
Regnskapsført verdi av pantsikrede eiendeler		
Tomter	1 487 798	1 487 798
Sum	1 487 798	1 487 798

Selskapet har en ubenyttet kassekreditt hvor det er stillet sikkerhet i ovennevnte eiendeler

Note 7 Aksjer og andeler i andre foretak m.v.

	Anskaffelseskost	Balanseført verdi
Aksjer		
Møbelringen AS	14 000	14 000
Sum	14 000	14 000



Note 8 Bankinnskudd

Innestående midler på skattetrekkskonto (bundne midler) er på kr. 118 519.

Note 9 Aksjonærer

AKSJEKAPITALEN I BJERKVIK MØBLER AS PR. 31.12 BESTÅR AV:

	Antall	Pålydende	Bokført
Ordinære aksjer	100	10 000,0	1 000 000
Sum	100		1 000 000

EIERSTRUKTUR

De største aksjonærene i % pr. 31.12 var:

	Ordinære	Eierandel	Stemmeandel
MAPER AS	100	100,0	100,0



Til generalforsamlingen i

Bjerkvik Møbler AS

Enter Revisjon Hålogaland AS

Asbjørn Selsbanes gate 2
9405 Harstad
Telefon: 77 00 34 00

epost: harstad@enter-revisjon.no
Org. no: 997 398 610 MVA

Uavhengig revisors beretning

Konklusjon

Vi har revidert årsregnskapet for Bjerkvik Møbler AS som viser et overskudd på NOK 1 501 346. Årsregnskapet består av balanse per 31. desember 2023, resultatregnskap for regnskapsåret avsluttet per denne datoen og noter til årsregnskapet, herunder et sammendrag av viktige regnskapsprinsipper.

Etter vår mening

- oppfyller årsregnskapet gjeldende lovkrav, og
- gir årsregnskapet et rettviseende bilde av selskapets finansielle stilling per 31. desember 2023, og av dets resultater for regnskapsåret avsluttet per denne datoen i samsvar med regnskapslovens regler og god regnskapsskikk i Norge.

Grunnlag for konklusjonen

Vi har gjennomført revisjonen i samsvar med International Standards on Auditing (ISA-ene). Våre oppgaver og plikter i henhold til disse standardene er beskrevet nedenfor under *Revisors oppgaver og plikter ved revisjonen av årsregnskapet*. Vi er uavhengige av selskapet i samsvar med kravene i relevante lover og forskrifter i Norge og International Code of Ethics for Professional Accountants (inkludert internasjonale uavhengighetsstandarder) utstedt av International Ethics Standards Board for Accountants (IESBA-reglene), og vi har overholdt våre øvrige etiske forpliktelser i samsvar med disse kravene. Innhentet revisjonsbevis er etter vår vurdering tilstrekkelig og hensiktsmessig som grunnlag for vår konklusjon.

Styrets og daglig leders ansvar for årsregnskapet

Styret og daglig leder (ledelsen) er ansvarlige for å utarbeide årsregnskapet og for at det gir et rettviseende bilde i samsvar med regnskapslovens regler og god regnskapsskikk i Norge. Ledelsen er også ansvarlig for slik internkontroll som den finner nødvendig for å kunne utarbeide et årsregnskap som ikke inneholder vesentlig feilinformasjon, verken som følge av misligheter eller utilsiktede feil.

Ved utarbeidelsen av årsregnskapet må ledelsen ta standpunkt til selskapets evne til fortsatt drift og opplyse om forhold av betydning for fortsatt drift. Forutsetningen om fortsatt drift skal legges til grunn for årsregnskapet så lenge det ikke er sannsynlig at virksomheten vil bli avviklet.

Revisors oppgaver og plikter ved revisjonen av årsregnskapet

Vårt mål er å oppnå betryggende sikkerhet for at årsregnskapet som helhet ikke inneholder vesentlig feilinformasjon, verken som følge av misligheter eller utilsiktede feil, og å avgi en revisjonsberetning som inneholder vår konklusjon. Betryggende sikkerhet er en høy grad av sikkerhet, men ingen garanti for at en revisjon utført i samsvar med ISA-ene, alltid vil avdekke vesentlig feilinformasjon. Feilinformasjon kan oppstå som følge av misligheter eller utilsiktede feil. Feilinformasjon er å anse



Enter Revisjon

som vesentlig dersom den enkeltvis eller samlet med rimelighet kan forventes å påvirke de økonomiske beslutningene som brukerne foretar på grunnlag av årsregnskapet.

For videre beskrivelse av revisors oppgaver og plikter vises det til:
<https://revisorforeningen.no/revisjonsberetninger>

Hørstad, 27. mai 2024
Enter Revisjon Hålogaland AS



Jan Arne Forbergesen
Statsautorisert revisor