



ÅRSREGNSKAPET FOR REGNSKAPSÅRET 2018 - GENERELL INFORMASJON

Enheten

Organisasjonsnummer: 984 211 392
Organisasjonsform: Aksjeselskap
Foretaksnavn: ARKEL ROMERIKE AS
Forretningsadresse: Stallbakken 11
2005 RÆLINGEN

Regnskapsår

Årsregnskapets periode: 01.01.2018 - 31.12.2018

Konsern

Morselskap i konsern: Nei

Regnskapsregler

Regler for små foretak benyttet: Ja
Benyttet ved utarbeidelsen av årsregnskapet til selskapet: Regnskapslovens alminnelige regler

Årsregnskapet fastsatt av kompetent organ

Bekreftet av representant for selskapet: Øyvind Wilfred Edvardsen
Dato for fastsettelse av årsregnskapet: 22.05.2019

Grunnlag for avgivelse

År 2018: Årsregnskapet er elektronisk innlevert
År 2017: Tall er hentet fra elektronisk innlevert årsregnskap fra 2018

Det er ikke krav til at årsregnskapet m.v. som sendes til Regnskapsregisteret er undertegnet. Kontrollen på at dette er utført ligger hos revisor/enhetens øverste organ. Sikkerheten ivaretas ved at innsender har rolle/rettighet for innsending av årsregnskapet via Altinn, og ved at det bekreftes at årsregnskapet er fastsatt av kompetent organ.

Brønnøysundregistrene, 19.11.2020



Resultatregnskap

Beløp i: NOK	Note	2018	2017
RESULTATREGNSKAP			
Inntekter			
Salgsinntekt		55 158 998	60 016 959
Annen driftsinntekt		34 649	615 046
Sum inntekter		55 193 646	60 632 005
Kostnader			
Varekostnad		25 057 003	26 558 092
Lønnskostnad	9	21 864 795	21 981 768
Avskrivning på varige driftsmidler og immaterielle eiendeler	2	272 435	330 764
Annen driftskostnad		6 843 105	6 708 830
Sum kostnader		54 037 338	55 579 453
Driftsresultat		1 156 308	5 052 552
Finansinntekter og finanskostnader			
Annen renteinntekt		4 714	12 149
Annen finansinntekt		2 125	2 125
Sum finansinntekter		6 839	14 274
Annen rentekostnad		3 125	3 546
Sum finanskostnader		3 125	3 546
Netto finans		3 714	10 728
Ordinært resultat før skattekostnad		1 160 022	5 063 279
Skattekostnad på ordinært resultat	8	326 907	1 272 503
Ordinært resultat etter skattekostnad		833 115	3 790 776
Årsresultat	5	833 115	3 790 776
Årsresultat etter minoritetsinteresser		833 115	3 790 776
Totalresultat		833 115	3 790 776
Overføringer og disponeringer			



Resultatregnskap

Beløp i: NOK	Note	2018	2017
Utbytte	5	800 000	3 700 000
Overføringer til/fra annen egenkapital		33 115	90 776
Sum overføringer og disponeringer		833 115	3 790 776



Balanse

Beløp i: NOK	Note	2018	2017
BALANSE - EIENDELER			
Anleggsmidler			
Immaterielle eiendeler			
Utsatt skattefordel	8	138 011	
Sum immaterielle eiendeler		138 011	
Varige driftsmidler			
Tomter, bygninger og annen fast eiendom	2		
Maskiner og anlegg	2		
Skip, rigger, fly og lignende	2		
Driftsløsøre, inventar, verktøy, kontormaskiner og lignende	2	354 694	502 711
Sum varige driftsmidler		354 694	502 711
Finansielle anleggsmidler			
Investeringer i aksjer og andeler	7	10 000	10 000
Andre fordringer	3		
Sum finansielle anleggsmidler		10 000	10 000
Sum anleggsmidler		502 705	512 711
Omløpsmidler			
Varer			
Sum varer		583 515	545 321
Fordringer			
Kundefordringer	3	11 020 136	14 920 796
Andre fordringer	3	1 845 349	1 828 160
Sum fordringer	3	12 865 485	16 748 956
Bankinnskudd, kontanter og lignende			
Bankinnskudd, kontanter og lignende	4	2 995 155	6 774 450
Sum bankinnskudd, kontanter og lignende		2 995 155	6 774 450
Sum omløpsmidler		16 444 155	24 068 727
SUM EIENDELER		16 946 860	24 581 438



Balanse

Beløp i: NOK	Note	2018	2017
BALANSE - EGENKAPITAL OG GJELD			
Egenkapital			
Innskutt egenkapital			
Selskapskapital	6	708 300	708 300
Beholdning av egne aksjer	6	-16 098	
Sum innskutt egenkapital		692 202	708 300
Opptjent egenkapital			
Annen egenkapital		2 786 388	3 278 420
Sum opptjent egenkapital		2 786 388	3 278 420
Sum egenkapital	5	3 478 590	3 986 720
Gjeld			
Langsiktig gjeld			
Utsatt skatt	8		95 578
Sum avsetninger for forpliktelser			95 578
Annen langsiktig gjeld			
Gjeld til kredittinstitusjoner	3		
Øvrig langsiktig gjeld	3		
Sum langsiktig gjeld		0	95 578
Kortsiktig gjeld			
Leverandørgjeld		4 764 206	5 929 397
Betalbar skatt	8	560 496	1 388 510
Skyldige offentlige avgifter		2 433 557	2 511 236
Utbytte	5	800 000	3 700 000
Annen kortsiktig gjeld		4 910 011	6 969 997
Sum kortsiktig gjeld		13 468 270	20 499 139
Sum gjeld		13 468 270	20 594 718
SUM EGENKAPITAL OG GJELD		16 946 860	24 581 438



Årsberetning for 2018 for Arkel Romerike AS

Arkel Romerike AS er en virksomhet som har elektroinstallasjoner som virksomhetsområde. Selskapet har sine lokaler i Rælingen kommune. Ved årets start hadde virksomheten totalt 36 ansatte, herav 10 lærlinger. Ved årets slutt var det totalt 40 ansatte herav 10 lærlinger.

Arkel Romerike AS har som mål å rekruttere dyktige elektromontører til både virksomheten og bransjen ved å ta inn lærlinger og gi disse en god faglig og psykososial opplæring.

Det har vært avholdt tre styremøter i 2018, i tillegg til generalforsamling.

Styret kjenner ikke til noe forhold av viktighet for å bedømme selskapets stilling og resultat som ikke fremgår av resultatregnskap og balanse med noter. Det er heller ikke etter regnskapsårets utgang inntrådt forhold som etter styrets syn er av vesentlig betydning for vurdering av selskapets stilling. Styrets anser at forutsetningene for fortsatt drift er tilstede.


Sykefraværet i bedriften har i 2018 vært på 3,5 %. Dette er det samme som i 2017 (3,4%).


Arbeidsmiljøet i bedriften anses som tilfredsstillende og styret vil derfor ikke iverksette spesielle tiltak. Det er ikke registrert alvorlige skader eller ulykker på arbeidsplassen i 2018. Selskapet forurenses ikke det ytre miljø. Selskapet har en strategi som tar sikte på at forskjellsbehandling grunnet kjønn ikke skal forekomme.

Virksomhetens internkontrollsystem lever og utvikler seg i takt med virksomheten.

På bakgrunn av virksomhetens størrelse og aksjonærenes sammensetning finner styret det vanskelig med kvinner i virksomhetens styre på det nåværende tidspunkt.


Rælingen, 22. mai 2019
Styret for Arkel Romerike AS



Bjørn E. Sandberg
Styreleder


Øyvind Haugen
Styremedlem


Jørund Brøtshaug
Styremedlem


Martin Bøhler
Styremedlem


Birger Hånsen
Styremedlem


Øyvind W. Edvardsen
Styremedlem/Daglig leder



Til generalforsamlingen i Arkel Romerike AS

Uavhengig revisors beretning

Uttalelse om revisjonen av årsregnskapet

Konklusjon

Vi har revidert Arkel Romerike AS' årsregnskap som viser et overskudd på kr 833 115. Årsregnskapet består av balanse per 31. desember 2018, resultatregnskap for regnskapsåret avsluttet per denne datoen og noter til årsregnskapet, herunder et sammendrag av viktige regnskapsprinsipper.

Etter vår mening er det medfølgende årsregnskapet avgitt i samsvar med lov og forskrifter og gir et rettviseende bilde av selskapets finansielle stilling per 31. desember 2018, og av dets resultater for regnskapsåret avsluttet per denne datoen i samsvar med regnskapslovens regler og god regnskapsskikk i Norge.

Grunnlag for konklusjonen

Vi har gjennomført revisjonen i samsvar med lov, forskrift og god revisjonsskikk i Norge, herunder de internasjonale revisjonsstandardene International Standards on Auditing (ISA-ene). Våre oppgaver og plikter i henhold til disse standardene er beskrevet i Revisors oppgaver og plikter ved revisjon av årsregnskapet. Vi er uavhengige av selskapet slik det kreves i lov og forskrift, og har overholdt våre øvrige etiske forpliktelser i samsvar med disse kravene. Etter vår oppfatning er innhentet revisjonsbevis tilstrekkelig og hensiktsmessig som grunnlag for vår konklusjon.

Øvrig informasjon

Ledelsen er ansvarlig for øvrig informasjon. Øvrig informasjon omfatter informasjon i årsberetningen bortsett fra årsregnskapet og den tilhørende revisjonsberetningen.

Vår uttalelse om revisjonen av årsregnskapet dekker ikke øvrig informasjon, og vi attesterer ikke den øvrige informasjonen.

I forbindelse med revisjonen av årsregnskapet er det vår oppgave å lese øvrig informasjon med det formål å vurdere hvorvidt det foreligger vesentlig inkonsistens mellom øvrig informasjon og årsregnskapet, kunnskap vi har opparbeidet oss under revisjonen, eller hvorvidt den tilsynelatende inneholder vesentlig feilinformasjon.

Dersom vi konkluderer med at den øvrige informasjonen inneholder vesentlig feilinformasjon er vi pålagt å rapportere det. Vi har ingenting å rapportere i så henseende.

Styrets og daglig leders ansvar for årsregnskapet

Styret og daglig leder (ledelsen) er ansvarlig for å utarbeide årsregnskapet i samsvar med lov og forskrifter, herunder for at det gir et rettviseende bilde i samsvar med regnskapslovens regler og god regnskapsskikk i Norge. Ledelsen er også ansvarlig for slik internkontroll som den finner nødvendig for å kunne utarbeide et årsregnskap som ikke inneholder vesentlig feilinformasjon, verken som følge av misligheter eller utilsiktede feil.

SLM Revisjon AS – MEDLEMMER AV DEN NORSKE REVISORFORENING OG PRIME GLOBAL – REVISORNUMMER 972 412 112

Postadresse: Postboks 273, 2001 Lillestrøm
Besøksadresse: Skedsmogt. 3A, Lillestrøm

Telefon: 63 89 77 00

E-post: firmapost@slm-revisjon.no
Nettside: www.slm-revisjon.no





Ved utarbeidelsen av årsregnskapet må ledelsen ta standpunkt til selskapets evne til fortsatt drift og opplyse om forhold av betydning for fortsatt drift. Forutsetningen om fortsatt drift skal legges til grunn for årsregnskapet så lenge det ikke er sannsynlig at virksomheten vil bli avviklet.

Revisors oppgaver og plikter ved revisjonen av årsregnskapet

Vårt mål med revisjonen er å oppnå betryggende sikkerhet for at årsregnskapet som helhet ikke inneholder vesentlig feilinformasjon, verken som følge av misligheter eller utilsiktede feil, og å avgi en revisjonsberetning som inneholder vår konklusjon. Betryggende sikkerhet er en høy grad av sikkerhet, men ingen garanti for at en revisjon utført i samsvar med lov, forskrift og god revisjonsskikk i Norge, herunder ISA-ene, alltid vil avdekke vesentlig feilinformasjon som eksisterer. Feilinformasjon kan oppstå som følge av misligheter eller utilsiktede feil. Feilinformasjon blir vurdert som vesentlig dersom den enkeltvis eller samlet med rimelighet kan forventes å påvirke økonomiske beslutninger som brukerne foretar basert på årsregnskapet.

For videre beskrivelse av revisors oppgaver og plikter vises det til:

<https://revisorforeningen.no/revisjonsberetninger>

Uttalelse om andre lovmessige krav

Konklusjon om registrering og dokumentasjon

Basert på vår revisjon av årsregnskapet som beskrevet ovenfor, og kontrollhandlinger vi har funnet nødvendig i henhold til internasjonal standard for attestasjonsoppdrag (ISAE) 3000 «Attestasjonsoppdrag som ikke er revisjon eller forenklet revisorkontroll av historisk finansiell informasjon», mener vi at ledelsen har oppfylt sin plikt til å sørge for ordentlig og oversiktlig registrering og dokumentasjon av selskapets regnskapsopplysninger i samsvar med lov og god bokføringskikk i Norge.

Lillestrøm, 22. mai 2019

SLM Revisjon AS

John Harald Hansen

Statsautorisert revisor

SLM Revisjon AS – MEDLEMMER AV DEN NORSKE REVISORFORENING OG PRIME GLOBAL – REVISORNUMMER 972 412 112

Postadresse: Postboks 273, 2001 Lillestrøm
Besøksadresse: Skedsmogt. 3A, Lillestrøm

Telefon: 63 89 77 00

E-post: firmapost@slm-revisjon.no
Nettside: www.slm-revisjon.no





Årsregnskap 2018

Arkel Romerike AS

Resultatregnskap
Balanse
Noter til regnskapet
Uavhengig revisorsberetning

Org.nr.: 984 211 392



Resultatregnskap			
Arkel Romerike AS			
Driftsinntekter og driftskostnader	Note	2018	2017
Salgsinntekt		55 158 998	60 016 959
Annen driftsinntekt		34 649	615 046
Sum driftsinntekter		55 193 646	60 632 005
Varekostnad		25 057 003	26 558 092
Lønnskostnad	9	21 864 795	21 981 768
Avskrivning av driftsmidler og immaterielle eiendeler	2	272 435	330 764
Annen driftskostnad		6 843 105	6 708 830
Sum driftskostnader		54 037 338	55 579 453
Driftsresultat		1 156 308	5 052 552
Finansinntekter og finanskostnader			
Annen renteinntekt		4 714	12 149
Annen finansinntekt		2 125	2 125
Annen rentekostnad		3 125	3 546
Resultat av finansposter		3 714	10 728
Ordinært resultat før skattekostnad		1 160 022	5 063 279
Skattekostnad på ordinært resultat	8	326 907	1 272 503
Årsresultat	5	833 115	3 790 776
Overføringer			
Avsatt til utbytte	5	800 000	3 700 000
Avsatt til annen egenkapital		33 115	90 776
Sum overføringer		833 115	3 790 776
Arkel Romerike AS			



Balanse			
Arkel Romerike AS			
Eiendeler	Note	2018	2017
Anleggsmidler			
Utsatt skattefordel	8	<u>138 011</u>	<u>0</u>
Varige driftsmidler			
Driftsløsøre, inventar o.a. utstyr	2	<u>354 694</u>	<u>502 711</u>
Finansielle anleggsmidler			
Investeringer i aksjer og andeler	7	<u>10 000</u>	<u>10 000</u>
Sum anleggsmidler		<u>502 705</u>	<u>512 711</u>
Omløpsmidler			
Varer			
Varer		<u>583 515</u>	<u>545 321</u>
Fordringer			
Kundefordringer	3	11 020 136	14 920 796
Andre kortsiktige fordringer	3	1 845 349	1 828 160
Sum fordringer	3	<u>12 865 485</u>	<u>16 748 956</u>
Bankinnskudd, kontanter og lignende			
Bankinnskudd, kontanter o.l.	4	<u>2 995 155</u>	<u>6 774 450</u>
Sum omløpsmidler		<u>16 444 155</u>	<u>24 068 727</u>
Sum eiendeler		<u>16 946 860</u>	<u>24 581 438</u>
Arkel Romerike AS			



Balanse			
Arkel Romerike AS			
Egenkapital og gjeld	Note	2018	2017
Innskutt egenkapital			
Aksjekapital	6	708 300	708 300
Egne aksjer	6	-16 098	0
Sum innskutt egenkapital		692 202	708 300
Opptjent egenkapital			
Annen egenkapital		2 786 388	3 278 420
Sum opptjent egenkapital		2 786 388	3 278 420
Sum egenkapital	5	3 478 590	3 986 720
Gjeld			
Avsetning for forpliktelser			
Utsatt skatt	8	0	95 578
Sum avsetning for forpliktelser		0	95 578
Kortsiktig gjeld			
Leverandørgjeld		4 764 206	5 929 397
Betalbar skatt	8	560 496	1 388 510
Skyldig offentlige avgifter		2 433 557	2 511 236
Utbytte	5	800 000	3 700 000
Annen kortsiktig gjeld		4 910 011	6 969 997
Sum kortsiktig gjeld		13 468 270	20 499 139
Sum gjeld		13 468 270	20 594 718
Sum egenkapital og gjeld		16 946 860	24 581 438
Rælingen , 21.05.2019			
<hr/> Birger Hansen styremedlem	<hr/> Martin Böhler styremedlem	<hr/> Øyvind Haugen styremedlem	
<hr/> Øyvind Wilfred Edvardsen styremedlem/daglig leder		<hr/> Bjørn Sandberg styreleder	
Arkel Romerike AS			



Regnskapsprinsipper

Årsregnskapet er satt opp i samsvar med regnskapsloven og NRS 8 - God regnskapsskikk for små foretak.

Driftsinntekter

Inntektsføring ved salg av varer skjer på leveringstidspunktet. Tjenester inntektsføres etter hvert som de leveres.

Skatt

Skattekostnaden i resultatregnskapet omfatter både periodens betalbare skatt og endring i utsatt skatt. Utsatt skatt er beregnet med 22% på grunnlag av de midlertidige forskjeller som eksisterer mellom regnskapsmessige og skattemessige verdier, samt ligningsmessig underskudd til fremføring ved utgangen av regnskapsåret. Skatteøkende og skattereduserende midlertidige forskjeller som reverserer eller kan reverseres i samme periode er utlignet og nettoført.

Klassifisering og vurdering av anleggsmidler

Anleggsmidler omfatter eiendeler bestemt til varig eie og bruk. Anleggsmidler er vurdert til anskaffelseskost. Varige driftsmidler balanseføres og avskrives over driftsmidlets økonomiske levetid. Avskrivningsperioden for fast eiendom anskaffet etter 2009 er dekomponert i en del som gjelder råbygget og en del som gjelder faste tekniske installasjoner. Varige driftsmidler nedskrives til gjenvinnbart beløp ved verdifall som forventes ikke å være forbigående. Gjenvinnbart beløp er det høyeste av netto salgsverdi og verdi i bruk. Verdi i bruk er nåverdi av fremtidige kontantstrømmer knyttet til eiendelen. Nedskrivningen reverseres når grunnlaget for nedskrivningen ikke lenger er til stede.

Klassifisering og vurdering av omløpsmidler

Omløpsmidler og kortsiktig gjeld omfatter normalt poster som forfaller til betaling innen ett år etter balansedagen, samt poster som knytter seg til varekretsløpet. Omløpsmidler vurderes til laveste verdi av anskaffelseskost og virkelig verdi.

Aksjer i datterselskap

Investeringer i datterselskap er vurdert etter kostmetoden ettersom konsernet samlet ikke overstiger grensen for små foretak.

Varer

Varer er vurdert til det laveste av anskaffelseskost og netto salgsverdi.

Fordringer

Kundefordringer og andre fordringer oppføres til pålydende etter fradrag for avsetning til forventet tap. Avsetning til tap gjøres på grunnlag av en individuell vurdering av de enkelte fordringene.

Garanti

Det er avsatt til forventede garantikostnader. Garantiavsetningen er i balansen oppført under annen kortsiktig gjeld.



Note 2 Anleggsmidler

	Maskiner og anlegg	Driftsløsøre, inventar ol.	Sum
Anskaffelseskost pr. 01.01.18	1 432 296	518 017	1 950 313
+ Tilgang kjøpte anleggsmidler	137 019		137 019
- Avgang i året	108 000		108 000
= Anskaffelseskost 31.12.18	1 461 315	518 017	1 979 332
Akkumulerte avskrivninger 31.12.18	1 221 362	403 286	1 624 648
= Bokført verdi 31.12.18	239 953	114 731	354 684
Årets ordinære avskrivninger	99 776	172 671	272 447
Økonomisk levetid	5 år	3 år	

Note 3 Fordringer og gjeld

	2018
Fordringer med forfall > 1 år	0
Langsiktig gjeld med forfall >5 år	0

Limit på kassekreditt er kr 500 000. Det er ikke benyttet noe av denne pr 31.12.2018.
Det er stilt sikkerhet for selskapets engasjement med pant stort kr 3 000 000 i varelager og pant stort kr 3 000 000 i driftstilbehør og pant stort kr 4 400 000 i kundefordringer(factoring).

Note 4 Bankinnskudd

Innestående midler på skattetrekkskonto (bundne midler) er på kr. 751 063.

Note 5 Egenkapital

	Aksjekapital	Overkurs	Annen Innskutt egenkapital	Annen egenkapital	Sum egenkapital
Pr. 31.12.2017	708 300	0	0	3 278 420	3 986 720
Endringer ført mot EK				0	0
Pr 01.01.2018	708 300	0	0	3 278 420	3 986 720
Årets resultat				833 115	833 115
Kjøp egne aksjer			-16 098	-525 147	-541 245
Utbytte				-800 000	-800 000
Pr 31.12.2018	708 300	0	-16 098	2 786 388	3 478 590



Note 6 Aksjonærer

Aksjekapitalen i Arkel Romerike AS pr. 31.12 består av følgende aksjeklasser:

	Antall	Pålydende	Bokført
A-aksjer	531 225	1,00	531 225
B-aksjer	177 075	1,00	177 075
Sum	708 300		708 300

Eierstruktur

De største aksjonærene i % pr. 31.12 var:

	A-aksjer	B-aksjer	Sum	Eierandel	Stemmeandel
Martin Böhler AS	159 367	0	159 367	22,5	22,5
Wilfred Invest AS	159 367	0	159 367	22,5	22,5
Øyvind Haugen Invest AS	141 660	0	141 660	20,0	20,0
Conwest Holding AS	35 415	16 098	51 513	7,3	7,3
Nuevo Holding AS	35 415	16 098	51 513	7,3	7,3
Arkel Romerike AS	0	16 098	16 098	2,3	2,3
Birger Hansen	0	16 098	16 098	2,3	2,3
Henning Strand	0	16 098	16 098	2,3	2,3
Joachim Kristiansen	0	16 098	16 098	2,3	2,3
Martin Brodshaug	0	16 098	16 098	2,3	2,3
Pål Sterten	0	16 098	16 098	2,3	2,3
Sverre D. Robertsen	0	16 098	16 098	2,3	2,3
Øyvind J. Ringstad	0	16 098	16 098	2,3	2,3
Thomas H. Jansen	0	16 095	16 095	2,3	2,3
Sum >1% eierandel	531 224	177 075	708 299	100,0	100,0
Sum øvrige	1	0	1	0	0
Totalt antall aksjer	531 225	177 075	708 300	100,0	100,0

Aksjer og opsjoner eiet av medlemmer i styret og daglig leder:

Navn	Verv	A-aksjer	B-aksjer	Sum
Birger Hansen	styremedlem	0	16 098	16 098

Martin Böhler AS eies av styremedlem Martin Böhler.

Wilfred Invest AS eies av daglig leder og styremedlem Øyvind Wilfred Edvardsen.

Øyvind Haugen Invest AS eies av styremedlem Øyvind Haugen.

Nuevo Holding AS eies av styremedlem Jan Nygård.

Note 7 Aksjer og andeler i andre foretak m.v.

	Antall aksjer	Anskaffelses- kost	Balanseført verdi	Utbytte
Anleggsmidler				
El Proffen AS	25	10 000	10 000	2 125
Sum	25	10 000	10 000	2 125



Note 8 Skatt

Årets skattekostnad	2018	2017
Resultatført skatt på ordinært resultat:		
Betalbar skatt	560 496	1 388 510
Endring i utsatt skatt	-233 589	-116 007
Skattekostnad ordinært resultat	326 907	1 272 503
Skattepliktig inntekt:		
Ordinært resultat før skatt	1 160 022	5 063 279
Permanente forskjeller	234 035	256 133
Endring i midlertidige forskjeller	1 042 882	466 046
Skattepliktig inntekt	2 436 939	5 785 458
Betalbar skatt i balansen:		
Betalbar skatt på årets resultat	560 496	1 388 510
Sum betalbar skatt i balansen	560 496	1 388 510

Skatteeffekten av midlertidige forskjeller og underskudd til fremføring som har gitt opphav til utsatt skatt og utsatte skattefordeler, spesifisert på typer av midlertidige forskjeller:

	2018	2017	Endring
Varige driftsmidler	-272 390	-177 852	94 538
Tilvirkningskontrakter	902 471	1 853 448	950 977
Varebeholdning	-63 000	-63 000	0
Fordringer	-917 461	-893 875	23 586
Avsetninger mv	-276 940	-303 160	-26 220
Sum	-627 321	415 560	1 042 882
Utsatt skattefordel / skatt (22 % / 23 %)	-138 011	95 579	233 590



Note 9 Lønnskostnader og ytelser, godtgjørelser til daglig leder, styret og revisor

Lønnskostnader	2018	2017
Lønninger	17 841 149	18 154 897
Arbeidsgiveravgift	2 681 272	2 701 038
Pensjonskostnader	684 815	607 662
Andre ytelser	657 560	518 171
Sum	21 864 795	21 981 768

Selskapet har i 2018 sysselsatt 40 årsverk.

Pensjonsforpliktelser

Selskapet er pliktig til å ha tjenstepensjonsordning etter lov om obligatorisk tjenstepensjon.

Selskapets pensjonsordninger tilfredsstiller kravene i denne lov.

Ytelser til ledende personer	Daglig leder	Styret
Lønn	899 260	0
Pensjonskostnader	26 500	0
Annen godtgjørelse	68 113	0
Sum	993 873	0

Revisor

Kostnadsført revisjonshonorar for 2018 utgjør kr 67 125.