



## ÅRSREGNSKAPET FOR REGNSKAPSÅRET 2022 - GENERELL INFORMASJON

### Enheten

Organisasjonsnummer: 995 204 568  
Organisasjonsform: Aksjeselskap  
Foretaksnavn: LÅS 24 AS  
Forretningsadresse: Espehaugen 44  
5258 BLOMSTERDALEN

### Regnskapsår

Årsregnskapets periode: 01.01.2022 - 31.12.2022

### Konsern

Morselskap i konsern: Nei

### Regnskapsregler

Regler for små foretak benyttet: Ja  
Benyttet ved utarbeidelsen av årsregnskapet til selskapet: Regnskapslovens alminnelige regler

### Årsregnskapet fastsatt av kompetent organ

Bekreftet av representant for selskapet: William Paulsen  
Dato for fastsettelse av årsregnskapet: 14.03.2023

### Grunnlag for avgivelse

År 2022: Årsregnskapet er elektronisk innlevert  
År 2021: Tall er hentet fra elektronisk innlevert årsregnskap fra 2022

*Det er ikke krav til at årsregnskapet m.v. som sendes til Regnskapsregisteret er undertegnet. Kontrollen på at dette er utført ligger hos revisor/enhetens øverste organ. Sikkerheten ivaretas ved at innsender har rolle/rettighet for innsending av årsregnskapet via Altinn, og ved at det bekreftes at årsregnskapet er fastsatt av kompetent organ.*

Brønnøysundregistrene, 05.06.2024



### Resultatregnskap

Beløp i: NOK	Note	2022	2021
<b>RESULTATREGNSKAP</b>			
<b>Inntekter</b>			
Salgsinntekt		9 067 678	8 289 616
Annen driftsinntekt		194 279	175 500
<b>Sum inntekter</b>		<b>9 261 957</b>	<b>8 465 116</b>
<b>Kostnader</b>			
Varekostnad		3 140 415	3 012 737
Lønnskostnad	1	2 775 097	2 343 006
Avskrivning av driftsmidler og immaterielle eiendeler	2	50 030	24 064
Annen driftskostnad	1	1 330 156	1 142 979
<b>Sum kostnader</b>		<b>7 295 698</b>	<b>6 522 786</b>
<b>Driftsresultat</b>		<b>1 966 259</b>	<b>1 942 330</b>
<b>Finansinntekter og finanskostnader</b>			
Annen renteinntekt		323	
<b>Sum finansinntekter</b>		<b>323</b>	
Annen rentekostnad		619	230
<b>Sum finanskostnader</b>		<b>619</b>	<b>230</b>
<b>Netto finans</b>		<b>-296</b>	<b>-230</b>
<b>Ordinært resultat før skattekostnad</b>		<b>1 965 963</b>	<b>1 942 100</b>
Skattekostnad på resultat	3	435 203	425 121
<b>Ordinært resultat etter skattekostnad</b>		<b>1 530 760</b>	<b>1 516 979</b>
<b>Årsresultat</b>	6	<b>1 530 760</b>	<b>1 516 979</b>
<b>Årsresultat etter minoritetsinteresser</b>		<b>1 530 760</b>	<b>1 516 979</b>
<b>Totalresultat</b>		<b>1 530 760</b>	<b>1 516 979</b>
<b>Overføringer og disponeringer</b>			
Tilleggsutbytte		1 600 000	



## Resultatregnskap

<b>Beløp i: NOK</b>	<b>Note</b>	<b>2022</b>	<b>2021</b>
Avgitt konsernbidrag		12 758	1 211 847
Avsatt til annen egenkapital		-81 998	305 132
<b>Sum overføringer og disponeringer</b>		<b>1 530 760</b>	<b>1 516 979</b>



## Balanse

Beløp i: NOK	Note	2022	2021
<b>BALANSE - EIENDELER</b>			
<b>Anleggsmidler</b>			
<b>Immaterielle eiendeler</b>			
Utsatt skattefordel	3		
<b>Varige driftsmidler</b>			
Tomter, bygninger o.a. fast eiendom	2		
Maskiner og anlegg	2		
Skip og flytende installasjoner	2		
Driftsløsøre, inventar o.a. utstyr	2	113 800	163 830
<b>Sum varige driftsmidler</b>	<b>2</b>	<b>113 800</b>	<b>163 830</b>
<b>Finansielle anleggsmidler</b>			
Lån til foretak i samme konsern	4		
<b>Sum anleggsmidler</b>		<b>113 800</b>	<b>163 830</b>
<b>Omløpsmidler</b>			
<b>Varer</b>			
<b>Fordringer</b>			
Kundefordringer	4	567 722	924 496
Andre kortsiktige fordringer	4	261 797	308 837
<b>Sum fordringer</b>	<b>4</b>	<b>829 519</b>	<b>1 233 332</b>
<b>Bankinnskudd, kontanter og lignende</b>			
Bankinnskudd, kontanter o.l.		2 767 027	3 664 914
<b>Sum bankinnskudd, kontanter og lignende</b>		<b>2 767 027</b>	<b>3 664 914</b>
<b>Sum omløpsmidler</b>		<b>3 596 545</b>	<b>4 898 246</b>
<b>SUM EIENDELER</b>		<b>3 710 345</b>	<b>5 062 076</b>

## BALANSE - EGENKAPITAL OG GJELD



## Balanse

Beløp i: NOK	Note	2022	2021
<b>Egenkapital</b>			
<b>Innskutt egenkapital</b>			
Aksjekapital	5	30 000	30 000
Beholdning av egne aksjer	5		
Overkurs		4 000	4 000
<b>Sum innskutt egenkapital</b>		<b>34 000</b>	<b>34 000</b>
<b>Opptjent egenkapital</b>			
Annen egenkapital		1 191 663	1 273 661
<b>Sum opptjent egenkapital</b>		<b>1 191 663</b>	<b>1 273 661</b>
<b>Sum egenkapital</b>	6	<b>1 225 663</b>	<b>1 307 661</b>
<b>Gjeld</b>			
<b>Langsiktig gjeld</b>			
Utsatt skatt	3		
<b>Annen langsiktig gjeld</b>			
Gjeld til kredittinstitusjoner	4		
Langsiktig konserngjeld	4		
<b>Sum langsiktig gjeld</b>		<b>0</b>	<b>0</b>
<b>Kortsiktig gjeld</b>			
Leverandørgjeld	4	146 877	372 861
Betalbar skatt	3	431 605	421 779
Skyldig offentlige avgifter		381 996	337 829
Kortsiktig konserngjeld		1 255 945	2 415 189
Annen kortsiktig gjeld	4	268 260	206 758
<b>Sum kortsiktig gjeld</b>	4	<b>2 484 683</b>	<b>3 754 416</b>
<b>Sum gjeld</b>		<b>2 484 683</b>	<b>3 754 416</b>
<b>SUM EGENKAPITAL OG GJELD</b>		<b>3 710 345</b>	<b>5 062 076</b>



## Brønnøysundregistrene

### ÅRSREGNSKAP FOR REGNSKAPSÅRET 2022 - GENERELL INFORMASJON

Journalnummer: 2023 330126

#### Enheten

Organisasjonsnummer: 995 204 568  
Organisasjonsform: Aksjeselskap  
Foretaksnavn: LÅS 24 AS  
Forretningsadresse: Espehaugen 44  
5258 BLOMSTERDALEN

#### Regnskapsår

Årsregnskapets periode: 01.01.2022 - 31.12.2022

#### Konsern

Morselskap i konsern: Nei

#### Regnskapsregler

Regler for små foretak benyttet: Ja  
Benyttet ved utarbeidelsen av  
årsregnskapet til selskapet: Regnskapslovens alminnelige regler

#### Årsregnskapet fastsatt av kompetent organ

Bekreftet av representant for selskapet: William Paulsen  
Dato for fastsettelse av årsregnskapet: 14.03.2023

#### Grunnlag for avgivelse

År 2022: Årsregnskap er elektronisk innlevert.  
År 2021: Tall er hentet fra elektronisk innlevert årsregnskap fra 2022.

*Det er ikke krav til at årsregnskapet m.v. som sendes til Regnskapsregisteret er undertegnet. Kontrollen på at dette er utført ligger hos revisor/enhetens øverste organ. Sikkerheten ivaretas ved at innsender har rolle/rettighet for innsending av årsregnskapet via Altinn, og ved at det bekreftes at årsregnskapet er fastsatt av kompetent organ.*

Brønnøysundregistrene, 21.03.2023



Organisasjonsnr: 995 204 568  
LÅS 24 AS

## RESULTATREGNSKAP

<b>Beløp i: NOK</b>	<b>Note</b>	<b>2022</b>	<b>2021</b>
<b>RESULTATREGNSKAP</b>			
<b>Inntekter</b>			
Salgsinntekt		9 067 678	8 289 616
Annen driftsinntekt		194 279	175 500
<b>Sum inntekter</b>		<b>9 261 957</b>	<b>8 465 116</b>
<b>Kostnader</b>			
Varekostnad		3 140 415	3 012 737
Lønnskostnad	1	2 775 097	2 343 006
Avskrivning av driftsmidler og immaterielle eiendeler	2	50 030	24 064
Annen driftskostnad	1	1 330 156	1 142 979
<b>Sum kostnader</b>		<b>7 295 698</b>	<b>6 522 786</b>
<b>Driftsresultat</b>		<b>1 966 259</b>	<b>1 942 330</b>
<b>Finansinntekter og finanskostnader</b>			
Annen renteinntekt		323	
<b>Sum finansinntekter</b>		<b>323</b>	
Annen rentekostnad		619	230
<b>Sum finanskostnader</b>		<b>619</b>	<b>230</b>
<b>Netto finans</b>		<b>-296</b>	<b>-230</b>
<b>Ordinært resultat før skattekostnad</b>			
Skattekostnad på resultat	3	435 203	425 121
<b>Ordinært resultat etter skattekostnad</b>		<b>1 530 760</b>	<b>1 516 979</b>
<b>Årsresultat</b>	6	<b>1 530 760</b>	<b>1 516 979</b>
<b>Årsresultat etter minoritetsinteresser</b>		<b>1 530 760</b>	<b>1 516 979</b>
<b>Totalresultat</b>		<b>1 530 760</b>	<b>1 516 979</b>
<b>Overføringer og disponeringer</b>			
Tilleggsutbytte		1 600 000	
Avgitt konsernbidrag		12 758	1 211 847
Avsatt til annen egenkapital		-81 998	305 132
<b>Sum overføringer og disponeringer</b>		<b>1 530 760</b>	<b>1 516 979</b>



Organisasjonsnr: 995 204 568  
LÅS 24 AS

## BALANSE

Beløp i: NOK	Note	2022	2021
<b>BALANSE - EIENDELER</b>			
<b>Anleggsmidler</b>			
<b>Immaterielle eiendeler</b>			
Utsatt skattefordel	3		
<b>Varige driftsmidler</b>			
Tomter, bygninger o.a. fast eiendom	2		
Maskiner og anlegg	2		
Skip og flytende installasjoner	2		
Driftsløsøre, inventar o. a. utstyr	2	113 800	163 830
<b>Sum varige driftsmidler</b>	<b>2</b>	<b>113 800</b>	<b>163 830</b>
<b>Finansielle anleggsmidler</b>			
Lån til foretak i samme konsern	4		
<b>Sum anleggsmidler</b>		<b>113 800</b>	<b>163 830</b>
<b>Omløpsmidler</b>			
<b>Varer</b>			
<b>Fordringer</b>			
Kundefordringer	4	567 722	924 496
Andre kortsiktige fordringer	4	261 797	308 837
<b>Sum fordringer</b>	<b>4</b>	<b>829 519</b>	<b>1 233 332</b>
<b>Bankinnskudd, kontanter og lignende</b>			
Bankinnskudd, kontanter o. l.		2 767 027	3 664 914
<b>Sum bankinnskudd, kontanter og lignende</b>		<b>2 767 027</b>	<b>3 664 914</b>
<b>Sum omløpsmidler</b>		<b>3 596 545</b>	<b>4 898 246</b>
<b>SUM EIENDELER</b>		<b>3 710 345</b>	<b>5 062 076</b>
<b>BALANSE - EGENKAPITAL OG GJELD</b>			
<b>Egenkapital</b>			
<b>Innskutt egenkapital</b>			
Aksjekapital	5	30 000	30 000
Beholdning av egne aksjer	5		



Overkurs		4 000	4 000
<b>Sum innskutt egenkapital</b>		<b>34 000</b>	<b>34 000</b>
<b>Opptjent egenkapital</b>			
Annen egenkapital		1 191 663	1 273 661
<b>Sum opptjent egenkapital</b>		<b>1 191 663</b>	<b>1 273 661</b>
<b>Sum egenkapital</b>	<b>6</b>	<b>1 225 663</b>	<b>1 307 661</b>
<b>Gjeld</b>			
<b>Langsiktig gjeld</b>			
Utsatt skatt	3		
<b>Annen langsiktig gjeld</b>			
Gjeld til			
kredittinstitusjoner	4		
Langsiktig konserngjeld	4		
<b>Sum langsiktig gjeld</b>		<b>0</b>	<b>0</b>
<b>Kortsiktig gjeld</b>			
Leverandørgjeld	4	146 877	372 861
Betalbar skatt	3	431 605	421 779
Skyldig offentlige avgifter		381 996	337 829
Kortsiktig konserngjeld		1 255 945	2 415 189
Annen kortsiktig gjeld	4	268 260	206 758
<b>Sum kortsiktig gjeld</b>	<b>4</b>	<b>2 484 683</b>	<b>3 754 416</b>
<b>Sum gjeld</b>		<b>2 484 683</b>	<b>3 754 416</b>
<b>SUM EGENKAPITAL OG GJELD</b>		<b>3 710 345</b>	<b>5 062 076</b>



Organisasjonsnr: 995 204 568  
LÅS 24 AS

NOTEOPPLYSNINGER - SELSKAP - alle poster oppgitt i hele tall

## Note

Antall årsverk i regnskapsåret  
3.00

<u>Sum</u>	<u>Beløp</u>
<u>Balanseført verdi 31.12.</u>	<u>Varige driftsmidler Immaterielle eiend.</u>

## Konsernregnskap

Morselskapet sitt navn

Forretningskontor for morselskapet

## Begrunnelse for at datterselskap er utelatt fra konsolideringen

<u>Samlet beløp - tilknyttet selskap</u>	<u>Årets</u>	<u>Fjorårets</u>
--	--------------	------------------

<u>Samlet beløp - foretak i samme konsern</u>	<u>Årets</u>	<u>Fjorårets</u>
---	--------------	------------------

<u>Samlet beløp - foretak i samme konsern</u>	<u>Årets</u>	<u>Fjorårets</u>
---	--------------	------------------

<u>Samlet beløp - felles kontrollert virksomhet</u>	<u>Årets</u>	<u>Fjorårets</u>
---	--------------	------------------

<u>Pantstillelse</u>	<u>Beløp</u>
----------------------	--------------

<u>Beholdning av egne aksjer</u>	<u>Antall</u>	<u>Pålydende</u>	<u>Andel av aksjek.</u>
----------------------------------	---------------	------------------	-------------------------



# Årsregnskap 2022

## Lås 24 AS

Resultatregnskap  
Balanse  
Noter til regnskapet

Org.nr.: 995 204 568



### RESULTATREGNSKAP

LÅS 24 AS

DRIFTSINNEKTER OG DRIFTSKOSTNADER	Note	2022	2021
Salgsinntekt		9 067 678	8 289 616
Annen driftsinntekt		194 279	175 500
<b>Sum driftsinntekter</b>		<b>9 261 957</b>	<b>8 465 116</b>
Varekostnad		3 140 415	3 012 737
Lønnskostnad	1	2 775 097	2 343 006
Avskrivning av driftsmidler og immaterielle eiendeler	2	50 030	24 064
Annen driftskostnad	1	1 330 156	1 142 979
<b>Sum driftskostnader</b>		<b>7 295 698</b>	<b>6 522 786</b>
<b>Driftsresultat</b>		<b>1 966 259</b>	<b>1 942 330</b>
<b>FINANSINNEKTER OG FINANSKOSTNADER</b>			
Annen renteinntekt		323	0
Annen rentekostnad		619	230
<b>Resultat av finansposter</b>		<b>-296</b>	<b>-230</b>
Resultat før skattekostnad		1 965 963	1 942 100
Skattekostnad på resultat	3	435 203	425 121
<b>Resultat</b>		<b>1 530 760</b>	<b>1 516 979</b>
<b>EKSTRAORDINÆRE INNEKTER OG KOSTNADER</b>			
<b>Årsresultat</b>	<b>6</b>	<b>1 530 760</b>	<b>1 516 979</b>
<b>OVERFØRINGER</b>			
Tilleggsutbytte		1 600 000	0
Avsatt konsernbidrag		12 758	1 211 847
Avsatt til annen egenkapital		-81 998	305 132
<b>Sum overføringer</b>		<b>1 530 760</b>	<b>1 516 979</b>

LÅS 24 AS

SIDE 2



### BALANSE

LÅS 24 AS

EIENDELER	Note	2022	2021
<b>ANLEGGSMIDLER</b>			
<b>IMMATERIELLE EIENDELER</b>			
<b>VARIGE DRIFTSMIDLER</b>			
Driftsløsøre, inventar o.a. utstyr	2	113 800	163 830
<b>Sum varige driftsmidler</b>	<b>2</b>	<b>113 800</b>	<b>163 830</b>
<b>FINANSIELLE ANLEGGSMIDLER</b>			
<b>Sum anleggsmidler</b>		<b>113 800</b>	<b>163 830</b>
<b>OMLØPSMIDLER</b>			
<b>FORDRINGER</b>			
Kundefordringer	4	567 722	924 496
Andre kortsiktige fordringer	4	261 797	308 837
<b>Sum fordringer</b>	<b>4</b>	<b>829 519</b>	<b>1 233 332</b>
<b>INVESTERINGER</b>			
Bankinnskudd, kontanter o.l.		2 767 027	3 664 914
<b>Sum omløpsmidler</b>		<b>3 596 545</b>	<b>4 898 246</b>
<b>Sum eiendeler</b>		<b>3 710 345</b>	<b>5 062 076</b>

LÅS 24 AS

SIDE 3



### BALANSE

#### LÅS 24 AS

EGENKAPITAL OG GJELD	Note	2022	2021
<b>EGENKAPITAL</b>			
<b>INNSKUTT EGENKAPITAL</b>			
Aksjekapital	5	30 000	30 000
Overkurs		4 000	4 000
<b>Sum innskutt egenkapital</b>		<b>34 000</b>	<b>34 000</b>
<b>OPPTJENT EGENKAPITAL</b>			
Annen egenkapital		1 191 663	1 273 661
<b>Sum opptjent egenkapital</b>		<b>1 191 663</b>	<b>1 273 661</b>
<b>Sum egenkapital</b>	<b>6</b>	<b>1 225 663</b>	<b>1 307 661</b>
<b>GJELD</b>			
<b>AVSETNING FOR FORPLIKTELSER</b>			
<b>ANNEN LANGSIKTIG GJELD</b>			
<b>KORTSIKTIG GJELD</b>			
Leverandørgjeld	4	146 877	372 861
Betalbar skatt	3	431 605	421 779
Skyldig offentlige avgifter		381 996	337 829
Konserngjeld		1 255 945	2 415 189
Annen kortsiktig gjeld	4	268 260	206 758
<b>Sum kortsiktig gjeld</b>	<b>4</b>	<b>2 484 683</b>	<b>3 754 416</b>
<b>Sum gjeld</b>		<b>2 484 683</b>	<b>3 754 416</b>
<b>Sum egenkapital og gjeld</b>		<b>3 710 345</b>	<b>5 062 076</b>

Styret i Lås 24 AS

\_\_\_\_\_  
Frode Eide  
styreleder

\_\_\_\_\_  
William Paulsen  
styremedlem/daglig leder



## Regnskapsprinsipper

Årsregnskapet er satt opp i samsvar med regnskapsloven og NRS 8 - God regnskapsskikk for små foretak.

## DRIFTSINNTEKTER

Inntektsføring ved salg av varer skjer på leveringstidspunktet. Tjenester inntektsføres etter hvert som de leveres.

## SKATT

Skattekostnaden i resultatregnskapet omfatter både periodens betalbare skatt og endring i utsatt skatt. Utsatt skatt er beregnet med 22 % på grunnlag av de midlertidige forskjeller som eksisterer mellom regnskapsmessige og skattemessige verdier, samt ligningsmessig underskudd til fremføring ved utgangen av regnskapsåret. Skatteøkende og skattereduserende midlertidige forskjeller som reverserer eller kan reverseres i samme periode er utlignet og nettoført.

## KLASSIFISERING OG VURDERING AV ANLEGGSMIDLER

Anleggsmidler omfatter eiendeler bestemt til varig eie og bruk. Anleggsmidler er vurdert til anskaffelseskost. Varige driftsmidler balanseføres og avskrives over driftsmidlets økonomiske levetid. Avskrivningsperioden for fast eiendom anskaffet etter 2009 er dekomponert i en del som gjelder råbygget og en del som gjelder faste tekniske installasjoner. Varige driftsmidler nedskrives til gjenvinnbart beløp ved verdifall som forventes ikke å være forbigående. Gjenvinnbart beløp er det høyeste av netto salgsverdi og verdi i bruk. Verdi i bruk er nåverdi av fremtidige kontantstrømmer knyttet til eiendelen. Nedskrivningen reverseres når grunnlaget for nedskrivningen ikke lenger er til stede.

## KLASSIFISERING OG VURDERING AV OMLØPSMIDLER

Omløpsmidler og kortsiktig gjeld omfatter normalt poster som forfaller til betaling innen ett år etter balansedagen, samt poster som knytter seg til varekretsløpet. Omløpsmidler vurderes til laveste verdi av anskaffelseskost og virkelig verdi.

## FORDRINGER

Kundefordringer og andre fordringer oppføres til pålydende etter fradrag for avsetning til forventet tap. Avsetning til tap gjøres på grunnlag av en individuell vurdering av de enkelte fordringene.

## Note 1 Lønnskostnader og ytelser, godtgjørelser til daglig leder, styret og revisor

### LØNNSKOSTNADER

	2022	2021
Lønninger	2 283 542	1 945 343
Arbeidsgiveravgift	338 017	288 036
Pensjonskostnader	108 600	96 266
Andre ytelser	44 938	13 361
<b>Sum</b>	<b>2 775 097</b>	<b>2 343 006</b>

Selskapet har i 2022 sysselsatt 3 årsverk.

### PENSJONSFORPLIKTELSE

Selskapet er pliktig til å ha tjenestepensjonsordning etter lov om obligatorisk tjenestepensjon. Selskapets pensjonsordninger tilfredsstiller kravene i denne lov.

### YTELSER TIL LEDEDE PERSONER

	Daglig leder
Lønn	866 400



**Sum** **866 400**

## REVISOR

Kostnadsført revisjonshonorar for 2022 utgjør kr 17 250 ekskl. mva.

I tillegg kommer honorar for andre tjenester med kr 12 500 ekskl. mva.

## Note 2 Anleggsmidler

	Driftsløsøre, inventar ol.	Sum
Anskaffelseskost pr. 01.01.22	219 056	219 056
= <b>Anskaffelseskost 31.12.22</b>	<b>219 056</b>	<b>219 056</b>
Akkumulerte avskrivninger 31.12.22	105 156	105 156
= <b>Bokført verdi 31.12.22</b>	<b>113 900</b>	<b>113 900</b>
Årets ordinære avskrivninger	49 930	49 930
Økonomisk levetid	0-5 år	

## Note 3 Skatt

Årets skattekostnad	2022	2021
Resultatført skatt på ordinært resultat:		
Betalbar skatt	435 203	425 121
Endring i utsatt skattefordel	0	0
<b>Skattekostnad ordinært resultat</b>	<b>435 203</b>	<b>425 121</b>
Skattepliktig inntekt:		
Resultat før skatt	1 965 963	1 942 100
Permanente forskjeller	554	2 558
Endring i midlertidige forskjeller	11 681	-12 293
Avgitt konsernbidrag	-16 356	-15 189
<b>Skattepliktig inntekt</b>	<b>1 961 842</b>	<b>1 917 176</b>
Betalbar skatt i balansen:		
Betalbar skatt på årets resultat	435 203	425 121
Betalbar skatt på avgitt konsernbidrag	-3 598	-3 342
<b>Sum betalbar skatt i balansen</b>	<b>431 605</b>	<b>421 779</b>

Skatteeffekten av midlertidige forskjeller som har gitt opphav til utsatt skatt og utsatte skattefordeler, spesifisert på typer av midlertidige forskjeller

	2022	2021	Endring
Varige driftsmidler	-39 597	-27 916	11 681
Fordringer	-75 000	-75 000	0
<b>Sum</b>	<b>-114 597</b>	<b>-102 916</b>	<b>11 681</b>



Inngår ikke i beregningen av utsatt skatt	114 597	102 916	-11 681
<b>Utsatt skattefordel (22 %)</b>	<b>0</b>	<b>0</b>	<b>0</b>

I henhold til God regnskapsskikk for små foretak balanseføres ikke utsatt skattefordel.

#### Note 4 Mellomværende med selskap i samme konsern

	2022	2021
<b>Fordringer</b>		
<b>Sum</b>	<b>0</b>	<b>0</b>
<b>Gjeld</b>		
Annen kortsiktig gjeld konsern	1 255 945	2 415 189
<b>Sum</b>	<b>1 255 945</b>	<b>2 415 189</b>

#### Note 5 Aksjonærer

##### AKSJEKAPITALEN I LÅS 24 AS PR. 31.12 BESTÅR AV:

	Antall	Pålydende	Bokført
Ordinære aksjer	800	37,5	30 000
<b>Sum</b>	<b>800</b>		<b>30 000</b>

##### EIERSTRUKTUR

De største aksjonærene i % pr. 31.12 var:

	Ordinære	Eierandel	Stemmeandel
Låsgruppen AS	800	100,0	100,0

#### Note 6 Egenkapital

	Aksjekapital	Overkurs	Annen Innskutt egenkapital	Annen egenkapital	Sum egenkapital
Pr. 31.12.2021	30 000	4 000	0	1 273 661	1 307 661
Årets resultat				1 530 760	1 530 760
Tilleggsutbytte				-1 600 000	-1 600 000
Konsernbidrag avgitt				-12 758	-12 758
<b>Pr 31.12.2022</b>	<b>30 000</b>	<b>4 000</b>	<b>0</b>	<b>1 191 663</b>	<b>1 225 663</b>



• • • • • •

**Årsregnskap 2022**  
**Lås 24 AS**

**Resultatregnskap**  
**Balanse**  
**Noter til regnskapet**

Org.nr.: 995 204 568

F.E



## RESULTATREGNSKAP

LÅS 24 AS

DRIFTSINNETEKTER OG DRIFTSKOSTNADER	Note	2022	2021
Salgsinntekt		9 067 678	8 289 616
Annen driftsinntekt		194 279	175 500
<b>Sum driftsinntekter</b>		<b>9 261 957</b>	<b>8 465 116</b>
Varekostnad		3 140 415	3 012 737
Lønnskostnad	1	2 775 097	2 343 006
Avskrivning av driftsmidler og immaterielle eiendeler	2	50 030	24 064
Annen driftskostnad	1	1 330 156	1 142 979
<b>Sum driftskostnader</b>		<b>7 295 698</b>	<b>6 522 786</b>
<b>Driftsresultat</b>		<b>1 966 259</b>	<b>1 942 330</b>
<b>FINANSINNETEKTER OG FINANSKOSTNADER</b>			
Annen renteinntekt		323	0
Annen rentekostnad		619	230
<b>Resultat av finansposter</b>		<b>-296</b>	<b>690</b>
Resultat før skattekostnad		1 965 963	1 942 100
Skattekostnad på resultat	3	435 203	425 121
<b>Resultat</b>		<b>1 530 760</b>	<b>1 516 979</b>
<b>EKSTRAORDINÆRE INNETEKTER OG KOSTNADER</b>			
<b>Årsresultat</b>	6	<b>1 530 760</b>	<b>1 516 979</b>
<b>OVERFØRINGER</b>			
Tilleggsutbytte		1 600 000	0
Avsatt konsernbidrag		12 758	1 211 847
Avsatt til annen egenkapital		-81 998	305 132
<b>Sum overføringer</b>		<b>1 528 760</b>	<b>1 516 979</b>

FE



**BALANSE**

LÅS 24 AS

EIENDELER	Note	2022	2021
<b>ANLEGGSMIDLER</b>			
<b>IMMATERIELLE EIENDELER</b>			
<b>VARIGE DRIFTSMIDLER</b>			
Driftsløsøre, inventar o.a. utstyr	2	113 800	163 830
<b>Sum varige driftsmidler</b>	<b>2</b>	<b>113 800</b>	<b>163 830</b>
<b>FINANSIELLE ANLEGGSMIDLER</b>			
<b>Sum anleggsmidler</b>		<b>113 800</b>	<b>163 830</b>
<b>OMLØPSMIDLER</b>			
<b>FORDRINGER</b>			
Kundefordringer	4	567 722	924 496
Andre kortsiktige fordringer	4	261 797	308 837
<b>Sum fordringer</b>	<b>4</b>	<b>829 519</b>	<b>1 233 332</b>
<b>INVESTERINGER</b>			
Bankinnskudd, kontanter o.l.		2 767 027	3 664 914
<b>Sum omløpsmidler</b>		<b>3 596 545</b>	<b>4 898 246</b>
<b>Sum eiendeler</b>		<b>3 710 345</b>	<b>5 062 076</b>


F.E




**BALANSE**


**LÅS 24 AS**

<b>EGENKAPITAL OG GJELD</b>	<b>Note</b>	<b>2022</b>	<b>2021</b>
<b>EGENKAPITAL</b>			
<b>INNSKUTT EGENKAPITAL</b>			
Aksjekapital	5	30 000	30 000
Overkurs		4 000	4 000
<b>Sum innskutt egenkapital</b>		<b>34 000</b>	<b>34 000</b>
<b>OPPTJENT EGENKAPITAL</b>			
Annen egenkapital		1 191 663	1 273 661
<b>Sum opptjent egenkapital</b>		<b>1 191 663</b>	<b>1 273 661</b>
<b>Sum egenkapital</b>	<b>6</b>	<b>1 225 663</b>	<b>1 307 661</b>
<b>GJELD</b>			
<b>AVSETNING FOR FORPLIKTELSER</b>			
<b>ANNEN LANGSIKTIG GJELD</b>			
<b>KORTSIKTIG GJELD</b>			
Leverandørgjeld	4	146 877	372 861
Betalbar skatt	3	431 605	421 779
Skyldig offentlige avgifter		381 996	337 829
Konserngjeld		1 255 945	2 415 189
Annen kortsiktig gjeld	4	268 260	206 758
<b>Sum kortsiktig gjeld</b>	<b>4</b>	<b>2 482 683</b>	<b>3 754 416</b>
<b>Sum gjeld</b>		<b>2 482 683</b>	<b>3 754 416</b>
<b>Sum egenkapital og gjeld</b>		<b>3 710 345</b>	<b>5 062 076</b>

  
Frode Eide  
styreleder

Styret i Lås 24 AS

  
William Paulsen  
styremedlem/daglig leder

REGISTRERT I BRØNNØYSUNDREGISTRERNE  
REGISTRERT I BRØNNØYSUNDREGISTRERNE  
REGISTRERT I BRØNNØYSUNDREGISTRERNE  




## Regnskapsprinsipper

Årsregnskapet er satt opp i samsvar med regnskapsloven og NRS 8 - God regnskapsskikk for små foretak.

## DRIFTSINNTEKTER

Inntektsføring ved salg av varer skjer på leveringstidspunktet. Tjenester inntektsføres etter hvert som de leveres.

## SKATT

- Skattekostnaden i resultatregnskapet omfatter både periodens betalbare skatt og endring i utsatt skatt. Utsatt skatt er beregnet med 22 % på grunnlag av de midlertidige forskjeller som eksisterer mellom regnskapsmessige og skattemessige verdier, samt ligningsmessig underskudd til fremføring ved utgangen av regnskapsåret. Skatteøkende og skattereduserende midlertidige forskjeller som reverserer eller kan reverseres i samme periode er utlignet og nettoført.

## KLASSIFISERING OG VURDERING AV ANLEGGSMIDLER

Anleggsmidler omfatter eiendeler bestemt til varig eie og bruk. Anleggsmidler er vurdert til anskaffelseskost. Varige driftsmidler balanseføres og avskrives over driftsmidlets økonomiske levetid. Avskrivningsperioden for fast eiendom anskaffet etter 2009 er dekomponert i en del som gjelder råbygget og en del som gjelder faste tekniske installasjoner. Varige driftsmidler nedskrives til gjenvinnbart beløp ved verdifall som forventes ikke å være forbigående. Gjenvinnbart beløp er det høyeste av netto salgsverdi og verdi i bruk. Verdi i bruk er nåverdi av fremtidige kontantstrømmer knyttet til eiendelen. Nedskrivningen reverseres når grunnlaget for nedskrivningen ikke lenger er til stede.

## KLASSIFISERING OG VURDERING AV OMLØPSMIDLER

Omløpsmidler og kortsiktig gjeld omfatter normalt poster som forfaller til betaling innen ett år etter balansedagen, samt poster som knytter seg til varekretsløpet. Omløpsmidler vurderes til laveste verdi av anskaffelseskost og virkelig verdi.

## FORDRINGER

Kundefordringer og andre fordringer oppføres til pålydende etter fradrag for avsetning til forventet tap. Avsetning til tap gjøres på grunnlag av en individuell vurdering av de enkelte fordringene.

## Note 1 Lønnskostnader og ytelser, godtgjørelser til daglig leder, styret og revisor

### LØNSKOSTNADER

	2022	2021
Lønninger	2 283 542	1 945 343
Arbeidsgiveravgift	338 017	288 036
Pensjonskostnader	108 600	96 266
Andre ytelser	44 938	13 361
<b>Totalt</b>	<b>2 775 097</b>	<b>2 343 006</b>

Selskapet har i 2022 sysselsatt 3 årsverk.

### PENSJONSFORPLIKTELSER

Selskapet er pliktig til å ha tjenestepensjonsordning etter lov om obligatorisk tjenestepensjon. Selskapets pensjonsordninger tilfredsstiller kravene i denne lov.

### YTELSER TIL LEDENDE PERSONER

Lønn

Daglig leder  
866 400



Sum 866 400

## REVISOR

Kostnadsført revisjonshonorar for 2022 utgjør kr 17 250 ekskl. mva.  
I tillegg kommer honorar for andre tjenester med kr 12 500 ekskl. mva.

## Note 2 Anleggsmidler

	Driftsløsøre, inventar ol.	Sum
Anskaffelseskost pr. 01.01.22	219 056	219 056
<del>Anskaffelseskost 31.12.22</del>	<del>219 056</del>	<del>219 056</del>
Akkumulerte avskrivninger 31.12.22	105 156	105 156
<del>Bokført verdi 31.12.22</del>	<del>113 900</del>	<del>113 900</del>
Årets ordinære avskrivninger	49 930	49 930
Økonomisk levetid	0-5 år	

## Note 3 Skatt

Årets skattekostnad	2022	2021	
Resultatført skatt på ordinært resultat:			
Betalbar skatt	435 203	425 121	
Endring i utsatt skattefordel	0	0	
<del>Skattekostnad ordinært resultat</del>	<del>435 203</del>	<del>425 121</del>	
Skattepliktig inntekt:			
Resultat før skatt	1 965 963	1 942 100	
Permanente forskjeller	554	2 558	
Endring i midlertidige forskjeller	11 681	-12 293	
Avgitt konsernbidrag	-16 356	-15 189	
<del>Skattepliktig inntekt</del>	<del>1 951 842</del>	<del>1 917 176</del>	
Betalbar skatt i balansen:			
Betalbar skatt på årets resultat	435 203	425 121	
Betalbar skatt på avgitt konsernbidrag	-3 598	-3 342	
<del>Sum betalbar skatt i balansen</del>	<del>431 605</del>	<del>421 779</del>	
Skatteeffekten av midlertidige forskjeller som har gitt opphav til utsatt skatt og utsatte skattefordeler, spesifisert på typer av midlertidige forskjeller			
	2022	2021	Endring
Varige driftsmidler	-39 597	-27 916	11 681
Fordringer	-75 000	-75 000	0
<del>Sum</del>	<del>-114 597</del>	<del>-102 916</del>	<del>11 681</del>

  
F. E.



Inngår ikke i beregningen av utsatt skatt	114 597	102 916	-11 681
<b>Utsatt skattefordel (22 %)</b>	<b>0</b>	<b>0</b>	<b>0</b>

I henhold til God regnskapsskikk for små foretak balanseføres ikke utsatt skattefordel.

#### Note 4 Mellomværende med selskap i samme konsern

	2022	2021
<b>Fordringer</b>		
Sum	0	0
<b>Gjeld</b>		
Annen kortsiktig gjeld konsern	1 255 945	2 415 189
Sum	<b>1 255 945</b>	<b>2 415 189</b>

#### Note 5 Aksjonærer

##### AKSJEKAPITALEN I LÅS 24 AS PR. 31.12 BESTÅR AV:

	Antall	Pålydende	Bokført
Ordinære aksjer	800	37,5	30 000
Sum	<b>800</b>		<b>30 000</b>

##### EIERSTRUKTUR

De største aksjonærene i % pr. 31.12 var:

	Ordinære	Eierandel	Stemmeandel
Låsgruppen AS	800	100,0	100,0

#### Note 6 Egenkapital

	Aksjekapital	Overkurs	Annen Innskutt egenkapital	Annen egenkapital	Sum egenkapital
Pr. 31.12.2021	30 000	4 000	0	1 273 661	1 307 661
Årets resultat				1 530 760	1 530 760
Tilleggsutbytte				-1 600 000	-1 600 000
Konsernbidrag avgitt				-12 758	-12 758
<b>Pr. 31.12.2022</b>	<b>30 000</b>	<b>4 000</b>	<b>0</b>	<b>1 191 663</b>	<b>1 225 663</b>



## revisorpartner as

statsautorisert revisor



Til generalforsamlingen i  
Lås 24 AS

### UAVHENGIG REVISORS BERETNING

#### Uttalelse om revisjon av årsregnskapet

##### Konklusjon

Vi har revidert årsregnskapet for Lås 24 AS som viser et overskudd på kr. 1 530 760. Årsregnskapet består av balanse per 31. desember 2022 og resultatregnskap for regnskapsåret avsluttet per denne datoen og noter til årsregnskapet, herunder et sammendrag av viktige regnskapsprinsipper.

Etter vår mening

- Oppfyller årsregnskapet gjeldende lovkrav, og
- Gir årsregnskapet et rettviseende bilde av selskapets finansielle stilling per 31. desember 2022, og av dets resultater for regnskapsåret avsluttet per denne datoen i samsvar med regnskapslovens regler og god regnskapsskikk i Norge.

##### Grunnlag for konklusjonen

Vi har gjennomført revisjonen i samsvar med International Standards on Auditing (ISA-ene). Våre oppgaver og plikter i henhold til disse standardene er beskrevet nedenfor under "Revisors oppgaver og plikter ved revisjonen av årsregnskapet". Vi er uavhengige av selskapet i samsvar med kravene i relevante lover og forskrifter i Norge og International Code of Ethics for Professional Accountants (inkludert internasjonale uavhengighetsstandarder) utstedt av International Ethics Standards Board for Accountants (IESBA-reglene), og vi har overholdt våre øvrige etiske forpliktelser i samsvar med disse kravene. Innhentet revisjonsbevis er etter vår vurdering tilstrekkelig og hensiktsmessig som grunnlag for vår konklusjon.

##### Styrets og daglig leders ansvar for årsregnskapet

Ledelsen er ansvarlig for å utarbeide årsregnskapet og for at det gir et rettviseende bilde i samsvar med regnskapslovens regler og god regnskapsskikk i Norge. Ledelsen er også ansvarlig for slik intern kontroll som den finner nødvendig for å kunne utarbeide et årsregnskap som ikke inneholder vesentlig feilinformasjon, verken som følge av misligheter eller utilsiktede feil.

Ved utarbeidelsen av årsregnskapet må ledelsen ta standpunkt til selskapets evne til fortsatt drift og opplyse om forhold av betydning for fortsatt drift. Forutsetningen om fortsatt drift skal legges til grunn for årsregnskapet så lenge det ikke er sannsynlig at virksomheten vil bli avvirket.

##### Revisors oppgaver og plikter ved revisjonen av årsregnskapet

Vårt mål er å oppnå betryggende sikkerhet for at årsregnskapet som helhet ikke inneholder vesentlig feilinformasjon, verken som følge av misligheter eller utilsiktede feil, og å avgi en revisjonsberetning som inneholder vår konklusjon. Betryggende sikkerhet er en høy grad av sikkerhet, men ingen garanti for at en revisjon utført i samsvar med ISA-ene, alltid vil avdekke vesentlig feilinformasjon. Feilinformasjon kan oppstå som følge av misligheter eller utilsiktede feil. Feilinformasjon er å anse som vesentlig dersom den enkeltvis eller samlet med rimelighet kan forventes å påvirke de økonomiske beslutningene som brukerne foretar på grunnlag av årsregnskapet.




Til Generalforsamlingen i  
Lås 24 AS  
Side 2

For videre beskrivelse av revisors oppgaver og plikter vises det til  
<https://revisorforeningen.no/revisjonsberetninger>.

Bergen, 17. mars 2023

**revisorpartner as**



Arne Sundal  
statsautorisert revisor