



ÅRSREGNSKAPET FOR REGNSKAPSÅRET 2022 - GENERELL INFORMASJON

Enheten

Organisasjonsnummer: 917 323 062
Organisasjonsform: Aksjeselskap
Foretaksnavn: WEKA HOLDING AS
Forretningsadresse: Stafsbergvegen 33A
2318 HAMAR

Regnskapsår

Årsregnskapets periode: 01.01.2022 - 31.12.2022

Konsern

Morselskap i konsern: Nei

Regnskapsregler

Regler for små foretak benyttet: Ja
Benyttet ved utarbeidelsen av årsregnskapet til selskapet: Regnskapslovens alminnelige regler

Årsregnskapet fastsatt av kompetent organ

Bekreftet av representant for selskapet: Tollef Halvorsen
Dato for fastsettelse av årsregnskapet: 29.06.2023

Grunnlag for avgivelse

År 2022: Årsregnskapet er elektronisk innlevert
År 2021: Tall er hentet fra elektronisk innlevert årsregnskap fra 2022

Det er ikke krav til at årsregnskapet m.v. som sendes til Regnskapsregisteret er undertegnet. Kontrollen på at dette er utført ligger hos revisor/enhetens øverste organ. Sikkerheten ivaretas ved at innsender har rolle/rettighet for innsending av årsregnskapet via Altinn, og ved at det bekreftes at årsregnskapet er fastsatt av kompetent organ.

Brønnøysundregistrene, 04.10.2024



Resultatregnskap

Beløp i: NOK	Note	2022	2021
RESULTATREGNSKAP			
Inntekter			
Andre driftsinntekter		1 007 984	999 984
Gevinst v/ avgang av anleggsmidler			223 345
Sum inntekter		1 007 984	1 223 329
Kostnader			
Lønnskostnad	2		
Ordinære avskrivninger	1	367 800	216 100
Nedskrivning av varige driftsmidler og immaterielle eiendeler	1		
Andre driftskostnader	2	224 205	179 887
Sum kostnader		592 005	395 987
Driftsresultat		415 979	827 342
Finansinntekter og finanskostnader			
Inntekt på investering i tilknyttet selskap		200 000	300 000
Annen renteinntekt		4 399	919
Andre finansinntekter		6 394	4 608
Sum finansinntekter		210 793	305 527
Annen rentekostnad		215 067	100 038
Sum finanskostnader		215 067	100 038
Netto finans		-4 274	205 489
Ordinært resultat før skattekostnad		411 704	1 032 831
Skattekostnad på resultat	3	48 930	115 971
Ordinært resultat etter skattekostnad		362 774	916 860
Årsresultat		362 774	916 860
Årsresultat etter minoritetsinteresser		362 774	916 860
Totalresultat		362 774	916 860



Resultatregnskap

Beløp i: NOK	Note	2022	2021
Overføringer og disponeringer			
Ordinært utbytte	4	200 000	200 000
Avsatt til annen egenkapital		162 774	716 860
Overført fra annen egenkapital	4		
Sum overføringer og disponeringer		362 774	916 860



Balanse

Beløp i: NOK	Note	2022	2021
BALANSE - EIENDELER			
Anleggsmidler			
Immaterielle eiendeler			
Utsatt skattefordel	3	130 903	99 615
Sum immaterielle eiendeler		130 903	99 615
Varige driftsmidler			
Bygninger	1, 5	3 799 500	3 597 819
Maskiner og anlegg	1		
Skip, rigger og lignende	1		
Driftsløsøre, inventar o.l.	1		
Sum varige driftsmidler	5	3 799 500	3 597 819
Finansielle anleggsmidler			
Investeringer i aksjer og andeler	6	3 016 624	3 016 624
Sum finansielle anleggsmidler		3 016 624	3 016 624
Sum anleggsmidler		6 947 027	6 714 058
Omløpsmidler			
Varer			
Fordringer			
Kundefordringer	7	199 830	104 165
Andre kortsiktige fordringer	7	800 000	352 405
Sum fordringer		999 830	456 570
Bankinnskudd, kontanter og lignende			
Bankinnskudd, kontanter o.l.		2 615 781	3 116 984
Sum bankinnskudd, kontanter og lignende		2 615 781	3 116 984
Sum omløpsmidler		3 615 611	3 573 554
SUM EIENDELER		10 562 638	10 287 612



Balanse

Beløp i: NOK	Note	2022	2021
BALANSE - EGENKAPITAL OG GJELD			
Egenkapital			
Innskutt egenkapital			
Aksjekapital (1 349 aksjer à kr 500)	4, 8	674 500	674 500
Sum innskutt egenkapital		674 500	674 500
Opptjent egenkapital			
Annen egenkapital	4	4 229 732	4 066 958
Sum opptjent egenkapital		4 229 732	4 066 958
Sum egenkapital		4 904 232	4 741 458
Gjeld			
Langsiktig gjeld			
Utsatt skatt	3		
Annen langsiktig gjeld			
Gjeld til kredittinstitusjoner	5	4 939 996	5 200 000
Sum annen langsiktig gjeld		4 939 996	5 200 000
Sum langsiktig gjeld		4 939 996	5 200 000
Kortsiktig gjeld			
Leverandørgjeld		293 826	11 909
Betalbar skatt	3	80 218	120 141
Skyldige offentlige avgifter		127 840	
Skyldig utbytte	4	200 000	200 000
Annen kortsiktig gjeld		16 526	14 104
Sum kortsiktig gjeld		718 410	346 154
Sum gjeld		5 658 406	5 546 154
SUM EGENKAPITAL OG GJELD		10 562 638	10 287 612



Brønnøysundregistrene

ÅRSREGNSKAP FOR REGNSKAPSÅRET 2022 - GENERELL INFORMASJON

Journalnummer: 2023 680165

Enheten

Organisasjonsnummer: 917 323 062
Organisasjonsform: Aksjeselskap
Foretaksnavn: WEKA HOLDING AS
Forretningsadresse: Nydal
2320 FURNES

Regnskapsår

Årsregnskapets periode: 01.01.2022 - 31.12.2022

Konsern

Morselskap i konsern: Nei

Regnskapsregler

Regler for små foretak benyttet: Ja
Benyttet ved utarbeidelsen av
årsregnskapet til selskapet: Regnskapslovens alminnelige regler

Årsregnskapet fastsatt av kompetent organ

Bekreftet av representant for selskapet: Tollef Halvorsen
Dato for fastsettelse av årsregnskapet: 29.06.2023

Grunnlag for avgivelse

År 2022: Årsregnskap er elektronisk innlevert.
År 2021: Tall er hentet fra elektronisk innlevert årsregnskap fra 2022.

Det er ikke krav til at årsregnskapet m.v. som sendes til Regnskapsregisteret er undertegnet. Kontrollen på at dette er utført ligger hos revisor/enhetens øverste organ. Sikkerheten ivaretas ved at innsender har rolle/rettighet for innsending av årsregnskapet via Altinn, og ved at det bekreftes at årsregnskapet er fastsatt av kompetent organ.

Brønnøysundregistrene, 15.08.2023



Organisasjonsnr: 917 323 062
WEKA HOLDING AS

RESULTATREGNSKAP

Beløp i: NOK	Note	2022	2021
RESULTATREGNSKAP			
Inntekter			
Andre driftsinntekter		1 007 984	999 984
Gevinst v/ avgang av anleggsmidler			223 345
Sum inntekter		1 007 984	1 223 329
Kostnader			
Lønnskostnad	2		
Ordinære avskrivninger	1	367 800	216 100
Nedskrivning av varige driftsmidler og immaterielle eiendeler	1		
Andre driftskostnader	2	224 205	179 887
Sum kostnader		592 005	395 987
Driftsresultat		415 979	827 342
Finansinntekter og finanskostnader			
Inntekt på investering i tilknyttet selskap		200 000	300 000
Annen renteinntekt		4 399	919
Andre finansinntekter		6 394	4 608
Sum finansinntekter		210 793	305 527
Annen rentekostnad		215 067	100 038
Sum finanskostnader		215 067	100 038
Netto finans		-4 274	205 489
Ordinært resultat før skattekostnad			
Skattekostnad på resultat	3	48 930	115 971
Ordinært resultat etter skattekostnad		362 774	916 860
Årsresultat		362 774	916 860
Årsresultat etter minoritetsinteresser		362 774	916 860
Totalresultat		362 774	916 860
Overføringer og disponeringer			
Ordinært utbytte	4	200 000	200 000
Avsatt til annen egenkapital		162 774	716 860



Overført fra annen egenkapital	4		
Sum overføringer og disponeringer		362 774	916 860



Organisasjonsnr: 917 323 062
WEKA HOLDING AS

BALANSE

Beløp i: NOK	Note	2022	2021
--------------	------	------	------

BALANSE - EIENDELER

Anleggsmidler

Immaterielle eiendeler

Utsatt skattefordel	3	130 903	99 615
Sum immaterielle eiendeler		130 903	99 615

Varige driftsmidler

Bygninger	1, 5	3 799 500	3 597 819
Maskiner og anlegg	1		
Skip, rigger og lignende	1		
Driftsløsøre, inventar o.l.	1		
Sum varige driftsmidler	5	3 799 500	3 597 819

Finansielle anleggsmidler

Investeringer i aksjer og andeler	6	3 016 624	3 016 624
Sum finansielle anleggsmidler		3 016 624	3 016 624

Sum anleggsmidler		6 947 027	6 714 058
--------------------------	--	------------------	------------------

Omløpsmidler

Varer

Fordringer

Kundefordringer	7	199 830	104 165
Andre kortsiktige fordringer	7	800 000	352 405
Sum fordringer		999 830	456 570

Bankinnskudd, kontanter og lignende

Bankinnskudd, kontanter o.l.		2 615 781	3 116 984
Sum bankinnskudd, kontanter og lignende		2 615 781	3 116 984

Sum omløpsmidler		3 615 611	3 573 554
-------------------------	--	------------------	------------------

SUM EIENDELER		10 562 638	10 287 612
----------------------	--	-------------------	-------------------

BALANSE - EGENKAPITAL OG GJELD

Egenkapital

Innskutt egenkapital

Aksjekapital (1 349 aksjer à kr 500)	4, 8	674 500	674 500
--------------------------------------	------	---------	---------



Sum innskutt egenkapital		674 500	674 500
Opptjent egenkapital			
Annen egenkapital	4	4 229 732	4 066 958
Sum opptjent egenkapital		4 229 732	4 066 958
Sum egenkapital		4 904 232	4 741 458
Gjeld			
Langsiktig gjeld			
Utsatt skatt	3		
Annen langsiktig gjeld			
Gjeld til kredittinstitusjoner	5	4 939 996	5 200 000
Sum annen langsiktig gjeld		4 939 996	5 200 000
Sum langsiktig gjeld		4 939 996	5 200 000
Kortsiktig gjeld			
Leverandørgjeld		293 826	11 909
Betalbar skatt	3	80 218	120 141
Skyldige offentlige avgifter		127 840	
Skyldig utbytte	4	200 000	200 000
Annen kortsiktig gjeld		16 526	14 104
Sum kortsiktig gjeld		718 410	346 154
Sum gjeld		5 658 406	5 546 154
SUM EGENKAPITAL OG GJELD		10 562 638	10 287 612



Organisasjonsnr: 917 323 062
WEKA HOLDING AS

NOTEOPPLYSNINGER - SELSKAP - alle poster oppgitt i hele tall

Note

1

Antall årsverk i regnskapsåret
0.00

Sum Beløp

Balanseført verdi 31.12. Varige driftsmidler Immaterielle eiend.

Konsernregnskap

Morselskapet sitt navn

Forretningskontor for morselskapet

Begrunnelse for at datterselskap er utelatt fra konsolideringen

Samlet beløp - tilknyttet selskap Årets Fjorårets

Samlet beløp - foretak i samme konsern Årets Fjorårets

Samlet beløp - foretak i samme konsern Årets Fjorårets

Samlet beløp - felles kontrollert virksomhet Årets Fjorårets

Pantstillelse Beløp

Beholdning av egne aksjer Antall Pålydende Andel av aksjek.



Årsregnskap 2022 Weka Holding AS

Resultatregnskap
Balanse
Noter til regnskapet

Org.nr.: 917 323 062



Resultatregnskap

Weka Holding AS

Driftsinntekter og -kostnader	Note	2022	2021
Andre driftsinntekter		1 007 984	999 984
Gevinst v/ avgang av anleggsmidler		0	223 345
Sum driftsinntekter		1 007 984	1 223 329
Ordinære avskrivninger	1	367 800	216 100
Andre driftskostnader	2	224 205	179 887
Sum driftskostnader		592 005	395 987
Driftsresultat		415 979	827 342
Inntekt på investering i tilknyttet selskap		200 000	300 000
Renteinntekter		4 399	919
Andre finansinntekter		6 394	4 608
Rentekostnader		215 067	100 038
Resultat av finansposter		-4 274	205 489
Ordinært resultat før skattekostnad		411 704	1 032 831
Skattekostnad på resultat	3	48 930	115 971
Årets resultat		362 774	916 860
Overføringer			
Avsatt til utbytte	4	200 000	200 000
Avsatt til annen egenkapital		162 774	716 860
Sum overføringer		362 774	916 860



Balanse
Weka Holding AS

EIENDELER	Note	2022	2021
ANLEGGSMIDLER			
Utsatt skattefordel	3	130 903	99 615
Sum immaterielle eiendeler		130 903	99 615
Varige driftsmidler			
Bygninger	1, 5	3 799 500	3 597 819
Sum varige driftsmidler	5	3 799 500	3 597 819
Investeringer i aksjer og andeler	6	3 016 624	3 016 624
Sum finansielle anleggsmidler		3 016 624	3 016 624
Sum anleggsmidler		6 947 027	6 714 058
OMLØPSMIDLER			
Kundefordringer	7	199 830	104 165
Andre kortsiktige fordringer	7	800 000	352 405
Bankinnskudd, kontanter o.l.		2 615 781	3 116 984
Sum omløpsmidler		3 615 611	3 573 554
SUM EIENDELER		10 562 638	10 287 612

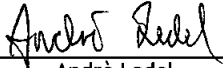


Balanse
Weka Holding AS


EGENKAPITAL OG GJELD	Note	2022	2021
EGENKAPITAL			
Innskutt egenkapital			
Aksjekapital (1 349 aksjer à kr 500)	4, 8	674 500	674 500
Annen egenkapital	4	4 229 732	4 066 958
Sum egenkapital		4 904 232	4 741 458
GJELD			
Gjeld til kredittinstitusjoner	5	4 939 996	5 200 000
Sum langsiktig gjeld		4 939 996	5 200 000
Leverandørgjeld		293 826	11 909
Betalbar skatt	3	80 218	120 141
Skyldige offentlige avgifter		127 840	0
Skyldig utbytte	4	200 000	200 000
Annen kortsiktig gjeld		16 526	14 104
Sum kortsiktig gjeld		718 410	346 154
Sum gjeld		5 658 406	5 546 154
SUM EGENKAPITAL OG GJELD		10 562 638	10 287 612

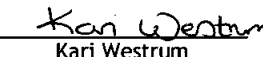
Nydal,
Styret i Weka Holding AS

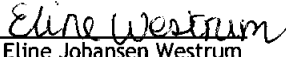

Arne Westrum
Daglig leder og styreleder


André Ledel
styremedlem


Lene Carina Ledel
styremedlem


Tone Westrum Johansen
styremedlem


Kari Westrum
styremedlem


Eline Johansen Westrum
styremedlem



Noter 2022

Regnskapsprinsipper

Årsregnskapet er satt opp i samsvar med regnskapsloven og god regnskapsskikk for små foretak. Det er utarbeidet etter norske regnskapsstandarder.

Driftsinntekter og kostnader

Inntektsføring skjer etter opptjeningsprinsippet som normalt vil være leveringstidspunktet for varer og tjenester. Kostnader medtas etter sammenstillingsprinsippet, dvs. at kostnader medtas i samme periode som tilhørende inntekter inntektsføres.

Hovedregel for vurdering og klassifisering av eiendeler og gjeld

Eiendeler bestemt til varig eie eller bruk er klassifisert som anleggsmidler. Andre eiendeler er klassifisert som omløpsmidler. Fordringer som skal tilbakebetales innen et år er uansett klassifisert som omløpsmidler. Ved klassifisering av kortsiktig og langsiktig gjeld er analoge kriterier lagt til grunn.

Anleggsmidler vurderes til anskaffelseskost, men nedskrives til virkelig verdi når verdifallet forventes ikke å være forbigående. Anleggsmidler med begrenset økonomisk levetid avskrives over forventet økonomisk levetid. Omløpsmidler vurderes til laveste av anskaffelseskost og virkelig verdi.

Anleggsaksjer

Anleggsaksjer balanseføres til anskaffelseskost. Investeringene blir nedskrevet til virkelig verdi dersom verdifallet ikke er forbigående. Mottatt utbytte og andre overskuddsutdelinger fra selskapene inntektføres som inntekt på investering i tilknyttet selskap.

Skatt

Skattekostnaden i resultatregnskapet omfatter både periodens betalbare skatt og endring i utsatt skatt. Utsatt skatt er beregnet med 22 % på grunnlag av de midlertidige forskjeller som eksisterer mellom regnskapsmessige og skattemessige verdier, samt ligningsmessig underskudd til fremføring ved utgangen av regnskapsåret. Skatteøkende og skattereduserende midlertidige forskjeller som reverserer eller kan reversere i samme periode er utlignet og nettoført. Utsatt skattefordel er valgt balanseført i regnskapet.

Note 1 Anleggsmidler

	Bygninger	Driftsløsøre, inventar o.l.	Sum
Anskaffelseskost pr. 01.01.22	14 798 422	1 209 792	16 008 214
+ Tilgang kjøpte driftsmidler	569 481		569 481
= Anskaffelseskost 31.12.22	15 367 903	1 209 792	16 577 695
Akkumulerte avskrivninger 31.12.22	11 719 003	375 389	12 094 392
+ Akkumulerte nedskrivninger 31.12.22		683 803	683 803
= Av- og nedskrivninger pr. 31.12.22	11 719 003	1 059 192	12 778 195
= Bokført verdi 31.12.22	3 648 900	150 600	3 799 500
Årets ordinære avskrivninger	348 600	19 200	367 800



Noter 2022

Note 2 Ansatte, godtgjørelser, lån til ansatte m.v.

Selskapet har ingen ansatte.
Det er ikke utbetalt lønn eller andre godtgjørelser i 2022.

Note 3 Skatt

Årets skattekostnad	2022	2021
Resultatført skatt på ordinært resultat:		
Betalbar skatt	80 218	120 141
Endring i utsatt skattefordel	-31 288	-4 170
Skattekostnad ordinært resultat	48 930	115 971

Skattepliktig inntekt:		
Resultat før skatt	411 704	1 032 831
Permanente forskjeller	-189 292	-511 691
Endring i midlertidige forskjeller	142 217	24 956
Skattepliktig inntekt	364 629	546 096

Betalbar skatt i balansen:		
Betalbar skatt på årets resultat	80 218	120 141
Sum betalbar skatt i balansen	80 218	120 141

Skatteeffekten av midlertidige forskjeller som har gitt opphav til utsatt skatt og utsatte skattefordeler, spesifisert på typer av midlertidige forskjeller

	2022	2021	Endring
Varige driftsmidler	-601 013	-458 796	142 217
Sum	-601 013	-458 796	142 217

Inntektsført avsatt utbytte	6 000	6 000	0
Grunnlag for utsatt skattefordel	-595 013	-452 796	142 217

Utsatt skattefordel (22 %)	-130 903	-99 615	31 288
-----------------------------------	-----------------	----------------	---------------

Note 4 Egenkapital

	Aksjekapital	Annen egenkapital	Sum egenkapital
Egenkapital pr 31.12.2021	674 500	4 066 958	4 741 458
Årets resultat		362 774	362 774
Avsatt utbytte		-200 000	-200 000
Egenkapital pr 31.12.2022	674 500	4 229 732	4 904 232



Noter 2022

Note 5 Fordringer, gjeld, pantstillelser og garantier m.v

Langsiktig gjeld	2022	2021
Gjeld som er sikret ved pant o.l.	4 939 996	5 200 000

Balanseført verdi av pantsatte eiendeler	2022	2021
Bygninger	3 799 500	3 597 819

Av bokført gjeld 31.12.2022 forfaller kr 3 639 976 senere enn fem år etter balansedagen.

Note 6 Investeringer

Selskapets aksjeinvesteringer på kr 3 016 624 består av investeringer i følgende selskaper:

Selskap	Anskaffelseskost
Westrum AS	336 600
Westrum Karosseri AS	475 000
Bilform AS	82 000
Wehos Eiendom AS	2 000 000
Tunga Skåp AB	123 024
SUM	3 016 624

Aksjene er bokført til kostpris.

Note 7 Mellomværende med nærstående selskap

Fordringer	2022	2021
Kundefordringer	199 830	104 165
Andre kortsiktige fordringer	800 000	200 000

Fordringene er bokført til pålydende.

Note 8 Antall aksjer, aksjeeiere m.v

Aksjekapitalen per 31.12.2022 består av 1 349 ordinære aksjer pålydende kr 500 per aksje, totalt kr 674 500.

Aksjonærer:	Roller	Antall aksjer	Eier- /stemmeandel
Arne Westrum	Daglig leder og styreleder	809	60 %
Tone Westrum Johansen	Styremedlem	108	8 %
Kari Westrum	Styremedlem	108	8 %
Andrè Ledel	Styremedlem	108	8 %
Lene Carina Ledel	Styremedlem	108	8 %
Eline Johansen Westrum	Styremedlem	108	8 %
Totalt antall aksjer		1 349	100 %

Weka Holding AS

Side 7



BDO AS
Parkgata 83
Postboks 460
2304 Hamar

Uavhengig revisors beretning

Til generalforsamlingen i Weka Holding AS

Konklusjon

Vi har revidert årsregnskapet til Weka Holding AS.

Årsregnskapet består av:

- Balanse per 31. desember 2022
- Resultatregnskap 2022
- Noter til årsregnskapet, herunder et sammendrag av viktige regnskapsprinsipper.

Etter vår mening:

- Oppfyller årsregnskapet gjeldende lovkrav, og
- Gir årsregnskapet et rettviseende bilde av selskapets finansielle stilling per 31. desember 2022 og av dets resultater for regnskapsåret avsluttet per denne datoen i samsvar med regnskapslovens regler og god regnskapsskikk i Norge.

Grunnlag for konklusjonen

Vi har gjennomført revisjonen i samsvar med International Standards on Auditing (ISA-ene). Våre oppgaver og plikter i henhold til disse standardene er beskrevet nedenfor under Revisors oppgaver og plikter ved revisjonen av årsregnskapet. Vi er uavhengige av selskapet i samsvar med kravene i relevante lover og forskrifter i Norge og International Code of Ethics for Professional Accountants (inkludert internasjonale uavhengighetsstandarder) utstedt av International Ethics Standards Board for Accountants (IESBA-reglene), og vi har overholdt våre øvrige etiske forpliktelser i samsvar med disse kravene. Innhentet revisjonsbevis er etter vår vurdering tilstrekkelig og hensiktsmessig som grunnlag for vår konklusjon.

Styret og daglig leders ansvar for årsregnskapet

Styret og daglig leder (ledelsen) er ansvarlig for å utarbeide årsregnskapet og for at det gir et rettviseende bilde i samsvar med regnskapslovens regler og god regnskapsskikk i Norge. Ledelsen er også ansvarlig for slik intern kontroll som den finner nødvendig for å kunne utarbeide et årsregnskap som ikke inneholder vesentlig feilinformasjon, verken som følge av misligheter eller utilsiktede feil.

Ved utarbeidelsen av årsregnskapet må ledelsen ta standpunkt til selskapets evne til fortsatt drift og opplyse om forhold av betydning for fortsatt drift. Forutsetningen om fortsatt drift skal legges til grunn for årsregnskapet så lenge det ikke er sannsynlig at virksomheten vil bli avviklet.

Revisors oppgaver og plikter ved revisjonen av årsregnskapet

Vårt mål er å oppnå betryggende sikkerhet for at årsregnskapet som helhet ikke inneholder vesentlig feilinformasjon, verken som følge av misligheter eller utilsiktede feil, og å avgi en revisjonsberetning som inneholder vår konklusjon. Betryggende sikkerhet er en høy grad av sikkerhet, men ingen garanti for at en revisjon utført i samsvar med ISA-ene, alltid vil avdekke vesentlig feilinformasjon. Feilinformasjon kan oppstå som følge av misligheter eller utilsiktede feil. Feilinformasjon er å anse som vesentlig dersom den enkeltvis eller samlet med rimelighet kan forventes å påvirke de økonomiske beslutningene som brukerne foretar på grunnlag av årsregnskapet.



For videre beskrivelse av revisors oppgaver og plikter vises det til:
<https://revisorforeningen.no/revisjonsberetninger>

BDO AS

Tollef Halvorsen
statsautorisert revisor
(elektronisk signert)

Penneo Dokumentnøkkel: JSH06-87AOT-PKHZN-TFFTW-VT183-16NKG



PENNEO

Signaturene i dette dokumentet er juridisk bindende. Dokument signert med "Penneo"™ - sikker digital signatur.
De signerende parter sin identitet er registrert, og er listet nedenfor.

"Med min signatur bekrefter jeg alle datoer og innholdet i dette dokument."

Bjørn Tollef Halvorsen

Partner

På vegne av: BDO AS

Serienummer: 9578-5993-4-518255

IP: 109.189.xxx.xxx

2023-06-05 20:19:31 UTC



Penneo Dokumentnøkkel: JSH06-87AOT-PKHZN-TFFTW-VT183-16NKG

Dokumentet er signert digitalt, med **Penneo.com**. Alle digitale signatur-data i dokumentet er sikret og validert av den datamaskin-utregnede hash-verdien av det opprinnelige dokument. Dokumentet er låst og tids-stemplet med et sertifikat fra en betrodd tredjepart. All kryptografisk bevis er integrert i denne PDF, for fremtidig validering (hvis nødvendig).

Hvordan bekrefter at dette dokumentet er originalen?

Dokumentet er beskyttet av ett Adobe CDS sertifikat. Når du åpner dokumentet i

Adobe Reader, skal du kunne se at dokumentet er sertifisert av **Penneo e-signature service <penneo@penneo.com>**. Dette garanterer at innholdet i dokumentet ikke har blitt endret.

Det er lett å kontrollere de kryptografiske beviser som er lokalisert inne i dokumentet, med Penneo validator - <https://penneo.com/validator>