



## ÅRSREGNSKAPET FOR REGNSKAPSÅRET 2023 - GENERELL INFORMASJON

### Enheten

Organisasjonsnummer: 994 149 202  
Organisasjonsform: Aksjeselskap  
Foretaksnavn: MARINEHOLMEN OCEAN ENERGY AS  
Forretningsadresse: Damsgårdsveien 14  
5058 BERGEN

### Regnskapsår

Årsregnskapets periode: 01.01.2023 - 31.12.2023

### Konsern

Morselskap i konsern: Nei

### Regnskapsregler

Regler for små foretak benyttet: Ja  
Benyttet ved utarbeidelsen av årsregnskapet til selskapet: Regnskapslovens alminnelige regler

### Årsregnskapet fastsatt av kompetent organ

Bekreftet av representant for selskapet: Anne Margrete Ålen  
Dato for fastsettelse av årsregnskapet: 21.03.2024

### Grunnlag for avgivelse

År 2023: Årsregnskapet er elektronisk innlevert  
År 2022: Tall er hentet fra elektronisk innlevert årsregnskap fra 2023

*Det er ikke krav til at årsregnskapet m.v. som sendes til Regnskapsregisteret er undertegnet. Kontrollen på at dette er utført ligger hos revisor/enhetens øverste organ. Sikkerheten ivaretas ved at innsender har rolle/rettighet for innsending av årsregnskapet via Altinn, og ved at det bekreftes at årsregnskapet er fastsatt av kompetent organ.*

Brønnøysundregistrene, 13.06.2025



## Resultatregnskap

| Beløp i: NOK                                  | Note | 2023             | 2022             |
|---|------|------------------|------------------|
| <b>RESULTATREGNSKAP</b>                       |      |                  |                  |
| <b>Inntekter</b>                              |      |                  |                  |
| Annen driftsinntekt                           |      | 9 541 951        | 8 515 787        |
| <b>Sum inntekter</b>                          |      | <b>9 541 951</b> | <b>8 515 787</b> |
| <b>Kostnader</b>                              |      |                  |                  |
| Av- og nedskrivninger                         | 3    | 2 484 360        | 2 484 360        |
| Andre driftskostnader                         |      | 971 825          | 763 377          |
| <b>Sum kostnader</b>                          |      | <b>3 456 185</b> | <b>3 247 737</b> |
| <b>Driftsresultat</b>                         |      | <b>6 085 766</b> | <b>5 268 050</b> |
| <b>Finansinntekter og finanskostnader</b>     |      |                  |                  |
| Renteinntekt fra foretak i samme konsern      |      | 216 895          | 53 563           |
| <b>Sum finansinntekter</b>                    |      | <b>216 895</b>   | <b>53 563</b>    |
| Annen rentekostnad                            |      | 197              | 611              |
| <b>Sum finanskostnader</b>                    |      | <b>197</b>       | <b>611</b>       |
| <b>Netto finans</b>                           |      | <b>216 698</b>   | <b>52 952</b>    |
| <b>Ordinært resultat før skattekostnad</b>    |      | <b>6 302 465</b> | <b>5 321 002</b> |
| Skattekostnad                                 | 4    | 1 386 542        | 1 170 620        |
| <b>Ordinært resultat etter skattekostnad</b>  |      | <b>4 915 923</b> | <b>4 150 382</b> |
| <b>Årsresultat</b>                            |      | <b>4 915 923</b> | <b>4 150 382</b> |
| <b>Årsresultat etter minoritetsinteresser</b> |      | <b>4 915 923</b> | <b>4 150 382</b> |
| <b>Totalresultat</b>                          |      | <b>4 915 923</b> | <b>4 150 382</b> |
| <b>Overføringer og disponeringer</b>          |      |                  |                  |
| Avgitt konsernbidrag                          |      | 5 938 489        | 5 130 338        |
| Avsatt til annen egenkapital                  |      | -1 022 566       | -979 956         |
| <b>Sum overføringer og disponeringer</b>      |      | <b>4 915 923</b> | <b>4 150 382</b> |



## Balanse

| Beløp i: NOK                           | Note    | 2023              | 2022              |
|--|---------|-------------------|-------------------|
| <b>BALANSE - EIENDELER</b>             |         |                   |                   |
| <b>Anleggsmidler</b>                   |         |                   |                   |
| <b>Immaterielle eiendeler</b>          |         |                   |                   |
| Utsatt skattefordel                    | 4       | 2 208 716         | 1 920 300         |
| <b>Sum immaterielle eiendeler</b>      |         | <b>2 208 716</b>  | <b>1 920 300</b>  |
| <b>Varige driftsmidler</b>             |         |                   |                   |
| Bygninger                              | 5       |                   |                   |
| Maskiner og anlegg                     | 3, 5    | 18 570 619        | 21 054 979        |
| <b>Sum varige driftsmidler</b>         |         | <b>18 570 619</b> | <b>21 054 979</b> |
| <b>Sum anleggsmidler</b>               |         | <b>20 779 334</b> | <b>22 975 278</b> |
| <b>Omløpsmidler</b>                    |         |                   |                   |
| <b>Varer</b>                           |         |                   |                   |
| <b>Fordringer</b>                      |         |                   |                   |
| Kundefordringer                        | 6       |                   |                   |
| Andre kortsiktige fordringer           |         | 4 898             | 22 897            |
| Krav på innbetaling av selskapskapital | 5, 6, 7 | 6 927 054         | 4 953 120         |
| <b>Sum fordringer</b>                  |         | <b>6 931 951</b>  | <b>4 976 017</b>  |
| <b>Sum omløpsmidler</b>                |         | <b>6 931 951</b>  | <b>4 976 017</b>  |
| <b>SUM EIENDELER</b>                   |         | <b>27 711 285</b> | <b>27 951 295</b> |
| <b>BALANSE - EGENKAPITAL OG GJELD</b>  |         |                   |                   |
| <b>Egenkapital</b>                     |         |                   |                   |
| <b>Innskutt egenkapital</b>            |         |                   |                   |
| Aksjekapital                           | 8       | 200 000           | 200 000           |
| Overkurs                               | 8       | 19 119 839        | 20 142 406        |
| <b>Sum innskutt egenkapital</b>        |         | <b>19 319 839</b> | <b>20 342 406</b> |
| <b>Sum egenkapital</b>                 |         | <b>19 319 839</b> | <b>20 342 406</b> |



## Balanse

| Beløp i: NOK                      | Note | 2023              | 2022              |
|-----------------------------------|------|-------------------|-------------------|
| <b>Gjeld</b>                      |      |                   |                   |
| <b>Langsiktig gjeld</b>           |      |                   |                   |
| Utsatt skatt                      | 4    |                   |                   |
| <b>Annen langsiktig gjeld</b>     |      |                   |                   |
| Annen langsiktig gjeld            |      | 768 320           | 878 080           |
| <b>Sum annen langsiktig gjeld</b> |      | <b>768 320</b>    | <b>878 080</b>    |
| <b>Sum langsiktig gjeld</b>       |      | <b>768 320</b>    | <b>878 080</b>    |
| <b>Kortsiktig gjeld</b>           |      |                   |                   |
| Leverandørgjeld                   | 6    | 12 179            | 148 353           |
| Betalbar skatt                    | 4    |                   |                   |
| Gjeld til konsernselskaper        | 6    | 7 613 447         | 6 577 356         |
| Annen kortsiktig gjeld            |      | -2 500            | 5 100             |
| <b>Sum kortsiktig gjeld</b>       |      | <b>7 623 126</b>  | <b>6 730 809</b>  |
| <b>Sum gjeld</b>                  |      | <b>8 391 446</b>  | <b>7 608 889</b>  |
| <b>SUM EGENKAPITAL OG GJELD</b>   |      | <b>27 711 285</b> | <b>27 951 295</b> |



## Brønnøysundregistrene

### ÅRSREGNSKAP FOR REGNSKAPSÅRET 2023 - GENERELL INFORMASJON

Journalnummer: 2024 494673

#### Enheten

Organisasjonsnummer: 994 149 202  
Organisasjonsform: Aksjeselskap  
Foretaksnavn: MARINEHOLMEN OCEAN ENERGY AS  
Forretningsadresse: Damsgårdsveien 14  
5058 BERGEN

#### Regnskapsår

Årsregnskapets periode: 01.01.2023 - 31.12.2023

#### Konsern

Morselskap i konsern: Nei

#### Regnskapsregler

Regler for små foretak benyttet: Ja  
Benyttet ved utarbeidelsen av  
årsregnskapet til selskapet: Regnskapslovens alminnelige regler

#### Årsregnskapet fastsatt av kompetent organ

Bekreftet av representant for selskapet: Anne Margrete Ålen  
Dato for fastsettelse av årsregnskapet: 21.03.2024

#### Grunnlag for avgivelse

År 2023: Årsregnskap er elektronisk innlevert.  
År 2022: Tall er hentet fra elektronisk innlevert årsregnskap fra 2023.

*Det er ikke krav til at årsregnskapet m.v. som sendes til Regnskapsregisteret er undertegnet. Kontrollen på at dette er utført ligger hos revisor/enhetens øverste organ. Sikkerheten ivaretas ved at innsender har rolle/rettighet for innsending av årsregnskapet via Altinn, og ved at det bekreftes at årsregnskapet er fastsatt av kompetent organ.*

Brønnøysundregistrene, 19.06.2024



Organisasjonsnr: 994 149 202  
MARINEHOLMEN OCEAN ENERGY AS

## RESULTATREGNSKAP

| <b>Beløp i: NOK</b>                           | <b>Note</b> | <b>2023</b>      | <b>2022</b>      |
|---|-------------|------------------|------------------|
| <b>RESULTATREGNSKAP</b>                       |             |                  |                  |
| <b>Inntekter</b>                              |             |                  |                  |
| Annen driftsinntekt                           |             | 9 541 951        | 8 515 787        |
| <b>Sum inntekter</b>                          |             | <b>9 541 951</b> | <b>8 515 787</b> |
| <b>Kostnader</b>                              |             |                  |                  |
| Av- og nedskrivninger                         | 3           | 2 484 360        | 2 484 360        |
| Andre driftskostnader                         |             | 971 825          | 763 377          |
| <b>Sum kostnader</b>                          |             | <b>3 456 185</b> | <b>3 247 737</b> |
| <b>Driftsresultat</b>                         |             | <b>6 085 766</b> | <b>5 268 050</b> |
| <b>Finansinntekter og finanskostnader</b>     |             |                  |                  |
| Renteinntekt fra foretak i samme konsern      |             | 216 895          | 53 563           |
| <b>Sum finansinntekter</b>                    |             | <b>216 895</b>   | <b>53 563</b>    |
| Annen rentekostnad                            |             | 197              | 611              |
| <b>Sum finanskostnader</b>                    |             | <b>197</b>       | <b>611</b>       |
| <b>Netto finans</b>                           |             | <b>216 698</b>   | <b>52 952</b>    |
| <b>Ordinært resultat før skattekostnad</b>    |             |                  |                  |
| Skattekostnad                                 | 4           | 1 386 542        | 1 170 620        |
| <b>Ordinært resultat etter skattekostnad</b>  |             | <b>4 915 923</b> | <b>4 150 382</b> |
| <b>Årsresultat</b>                            |             | <b>4 915 923</b> | <b>4 150 382</b> |
| <b>Årsresultat etter minoritetsinteresser</b> |             | <b>4 915 923</b> | <b>4 150 382</b> |
| <b>Totalresultat</b>                          |             | <b>4 915 923</b> | <b>4 150 382</b> |
| <b>Overføringer og disponeringer</b>          |             |                  |                  |
| Avgitt konsernbidrag                          |             | 5 938 489        | 5 130 338        |
| Avsatt til annen egenkapital                  |             | -1 022 566       | -979 956         |
| <b>Sum overføringer og disponeringer</b>      |             | <b>4 915 923</b> | <b>4 150 382</b> |



Organisasjonsnr: 994 149 202  
MARINEHOLMEN OCEAN ENERGY AS

## BALANSE

| Beløp i: NOK                           | Note    | 2023              | 2022              |
|--|---------|-------------------|-------------------|
| <b>BALANSE - EIENDELER</b>             |         |                   |                   |
| <b>Anleggsmidler</b>                   |         |                   |                   |
| <b>Immaterielle eiendeler</b>          |         |                   |                   |
| Utsatt skattefordel                    | 4       | 2 208 716         | 1 920 300         |
| <b>Sum immaterielle eiendeler</b>      |         | <b>2 208 716</b>  | <b>1 920 300</b>  |
| <b>Varige driftsmidler</b>             |         |                   |                   |
| Bygninger                              | 5       |                   |                   |
| Maskiner og anlegg                     | 3, 5    | 18 570 619        | 21 054 979        |
| <b>Sum varige driftsmidler</b>         |         | <b>18 570 619</b> | <b>21 054 979</b> |
| <b>Sum anleggsmidler</b>               |         | <b>20 779 334</b> | <b>22 975 278</b> |
| <b>Omløpsmidler</b>                    |         |                   |                   |
| <b>Varer</b>                           |         |                   |                   |
| <b>Fordringer</b>                      |         |                   |                   |
| Kundefordringer                        | 6       |                   |                   |
| Andre kortsiktige fordringer           |         | 4 898             | 22 897            |
| Krav på innbetaling av selskapskapital | 5, 6, 7 | 6 927 054         | 4 953 120         |
| <b>Sum fordringer</b>                  |         | <b>6 931 951</b>  | <b>4 976 017</b>  |
| <b>Sum omløpsmidler</b>                |         | <b>6 931 951</b>  | <b>4 976 017</b>  |
| <b>SUM EIENDELER</b>                   |         | <b>27 711 285</b> | <b>27 951 295</b> |
| <b>BALANSE - EGENKAPITAL OG GJELD</b>  |         |                   |                   |
| <b>Egenkapital</b>                     |         |                   |                   |
| <b>Innskutt egenkapital</b>            |         |                   |                   |
| Aksjekapital                           | 8       | 200 000           | 200 000           |
| Overkurs                               | 8       | 19 119 839        | 20 142 406        |
| <b>Sum innskutt egenkapital</b>        |         | <b>19 319 839</b> | <b>20 342 406</b> |
| <b>Sum egenkapital</b>                 |         | <b>19 319 839</b> | <b>20 342 406</b> |
| <b>Gjeld</b>                           |         |                   |                   |
| <b>Langsiktig gjeld</b>                |         |                   |                   |
| Utsatt skatt                           | 4       |                   |                   |
| <b>Annen langsiktig gjeld</b>          |         |                   |                   |
| Annen langsiktig gjeld                 |         | 768 320           | 878 080           |
| <b>Sum annen langsiktig gjeld</b>      |         | <b>768 320</b>    | <b>878 080</b>    |
| <b>Sum langsiktig gjeld</b>            |         | <b>768 320</b>    | <b>878 080</b>    |



|                                 |   |                   |                   |
|---------------------------------|---|-------------------|-------------------|
| <b>Kortsiktig gjeld</b>         |   |                   |                   |
| Leverandørgjeld                 | 6 | 12 179            | 148 353           |
| Betalbar skatt                  | 4 |                   |                   |
| Gjeld til konsernselskaper      | 6 | 7 613 447         | 6 577 356         |
| Annen kortsiktig gjeld          |   | -2 500            | 5 100             |
| <b>Sum kortsiktig gjeld</b>     |   | <b>7 623 126</b>  | <b>6 730 809</b>  |
| <b>Sum gjeld</b>                |   | <b>8 391 446</b>  | <b>7 608 889</b>  |
| <b>SUM EGENKAPITAL OG GJELD</b> |   | <b>27 711 285</b> | <b>27 951 295</b> |



Organisasjonsnr: 994 149 202  
MARINEHOLMEN OCEAN ENERGY AS

NOTEOPPLYSNINGER - SELSKAP - alle poster oppgitt i hele tall

Note  
2

Antall årsverk i regnskapsåret  
0.00

Sum Beløp

Balanseført verdi 31.12. Varige driftsmidler Immaterielle eiend.

Konsernregnskap

Morselskapet sitt navn

Forretningskontor for morselskapet

Begrunnelse for at datterselskap er utelatt fra konsolideringen

Samlet beløp - tilknyttet selskap Årets Fjorårets

Samlet beløp - foretak i samme konsern Årets Fjorårets

Samlet beløp - foretak i samme konsern Årets Fjorårets

Samlet beløp - felles kontrollert virksomhet Årets Fjorårets

Pantstillelse Beløp

Beholdning av egne aksjer Antall Pålydende Andel av aksjek.



Building a better  
working world

Statsautoriserte revisorer  
Ernst & Young AS

Thormøhlens gate 53 D, 5006 Bergen  
Postboks 6163, 5892 Bergen

Foretaksregisteret: NO 976 389 387 MVA  
Tlf: +47 24 00 24 00

www.ey.no  
Medlemmer av Den norske Revisorforening

## UAVHENGIG REVISORS BERETNING

Til generalforsamlingen i Marineholmen Ocean Energy AS

### Konklusjon

Vi har revidert årsregnskapet for Marineholmen Ocean Energy AS som består av balanse per 31. desember 2023, resultatregnskap for regnskapsåret avsluttet per denne datoen og noter til årsregnskapet, herunder et sammendrag av viktige regnskapsprinsipper.

Etter vår mening oppfyller årsregnskapet gjeldende lovkrav og gir et rettviseende bilde av selskapets finansielle stilling per 31. desember 2023 og av dets resultater for regnskapsåret avsluttet per denne datoen i samsvar med regnskapslovens regler og god regnskapsskikk i Norge.

### Grunnlag for konklusjon

Vi har gjennomført revisjonen i samsvar med International Standards on Auditing (ISA-ene). Våre oppgaver og plikter i henhold til disse standardene er beskrevet nedenfor under *Revisors oppgaver og plikter ved revisjonen av årsregnskapet*. Vi er uavhengige av selskapet i samsvar med kravene i relevante lover og forskrifter i Norge og *International Code of Ethics for Professional Accountants* (inkludert internasjonale uavhengighetsstandarder) utstedt av International Ethics Standards Board for Accountants (IESBA-reglene), og vi har overholdt våre øvrige etiske forpliktelser i samsvar med disse kravene. Innhentet revisjonsbevis er etter vår vurdering tilstrekkelig og hensiktsmessig som grunnlag for vår konklusjon.

### Ledelsens ansvar for årsregnskapet

Styret og daglig leder (ledelsen) er ansvarlig for å utarbeide årsregnskapet og for at det gir et rettviseende bilde i samsvar med regnskapslovens regler og god regnskapsskikk i Norge. Ledelsen er også ansvarlig for slik intern kontroll som den finner nødvendig for å kunne utarbeide et årsregnskap som ikke inneholder vesentlig feilinformasjon, verken som følge av misligheter eller feil.

Ved utarbeidelsen av årsregnskapet må ledelsen ta standpunkt til selskapets evne til fortsatt drift og opplyse om forhold av betydning for fortsatt drift. Forutsetningen om fortsatt drift skal legges til grunn for årsregnskapet med mindre ledelsen enten har til hensikt å avvike selskapet eller virksomheten, eller ikke har noe annet realistisk alternativ.

### Revisors oppgaver og plikter ved revisjonen av årsregnskapet

Vårt mål er å oppnå betryggende sikkerhet for at årsregnskapet som helhet ikke inneholder vesentlig feilinformasjon, verken som følge av misligheter eller feil, og å avgi en revisjonsberetning som inneholder vår konklusjon. Betryggende sikkerhet er en høy grad av sikkerhet, men ingen garanti for at en revisjon utført i samsvar med ISA-ene, alltid vil avdekke vesentlig feilinformasjon. Feilinformasjon kan skyldes misligheter eller feil og er å anse som vesentlig dersom den enkeltvis eller samlet med rimelighet kan forventes å påvirke de økonomiske beslutningene som brukerne foretar på grunnlag av årsregnskapet.

Som del av en revisjon i samsvar med ISA-ene, utøver vi profesjonelt skjønn og utviser profesjonell skepsis gjennom hele revisjonen. I tillegg:

- identifiserer og vurderer vi risikoen for vesentlig feilinformasjon i årsregnskapet, enten det skyldes misligheter eller feil. Vi utformer og gjennomfører revisjons handlinger for å håndtere slike risikoer, og innhenter revisjonsbevis som er tilstrekkelig og hensiktsmessig som grunnlag for vår konklusjon. Risikoen for at vesentlig feilinformasjon som følge av misligheter ikke blir avdekket, er



Building a better  
working world

- høyere enn for feilinformasjon som skyldes feil, siden misligheter kan innebære samarbeid, forfalskning, bevisste utelatelser, uriktige fremstillinger eller overstyring av intern kontroll.
- opparbeider vi oss en forståelse av den interne kontrollen som er relevant for revisjonen, for å utforme revisjonshandlinger som er hensiktsmessige etter omstendighetene, men ikke for å gi uttrykk for en mening om effektiviteten av selskapets interne kontroll.
  - evaluerer vi om de anvendte regnskapsprinsippene er hensiktsmessige og om regnskapsestimatene og tilhørende noteopplysninger utarbeidet av ledelsen er rimelige.
  - konkluderer vi på om ledelsens bruk av fortsatt drift-forutsetningen er hensiktsmessig, og, basert på innhentede revisjonsbevis, hvorvidt det foreligger vesentlig usikkerhet knyttet til hendelser eller forhold som kan skape betydelig tvil om selskapets evne til fortsatt drift. Dersom vi konkluderer med at det eksisterer vesentlig usikkerhet, kreves det at vi i revisjonsberetningen henleder oppmerksomheten på tilleggsopplysningene i årsregnskapet, eller, dersom slike tilleggsopplysninger ikke er tilstrekkelige, at vi modifiserer vår konklusjon om årsregnskapet. Våre konklusjoner er basert på revisjonsbevis innhentet frem til datoen for revisjonsberetningen. Etterfølgende hendelser eller forhold kan imidlertid medføre at selskapet ikke kan fortsette driften.
  - evaluerer vi den samlede presentasjonen, strukturen og innholdet i årsregnskapet, inkludert tilleggsopplysningene, og hvorvidt årsregnskapet gir uttrykk for de underliggende transaksjonene og hendelsene på en måte som gir et rettviseende bilde.

Vi kommuniserer med styret blant annet om det planlagte omfanget av og tidspunktet for revisjonsarbeidet og eventuelle vesentlige funn i revisjonen, herunder vesentlige svakheter i den interne kontrollen som vi avdekker gjennom revisjonen.

Bergen, 21. mars 2024  
ERNST & YOUNG AS

*Revisjonsberetningen er signert elektronisk*

Eirik Moe  
statsautorisert revisor

Penneo Dokumentnr: KW7YE-YQF8X-OGZ42-01N5T-OQDJM-SSFYO



# PENNEO

Signaturene i dette dokumentet er juridisk bindende. Dokument signert med "Penneo™ - sikker digital signatur". De signerende parter sin identitet er registrert, og er listet nedenfor.

"Med min signatur bekrefter jeg alle datoer og innholdet i dette dokument."

## Eirik Moe

Statsautorisert revisor

På vegne av: Ernst & Young AS

Serienummer: UN:NO-9578-5994-4-673444

IP: 147.161.xxx.xxx

2024-03-21 13:24:21 UTC



Penneo Dokumentnøkkel: KW7YE-YQF8X-OGZ42-01N5T-OQDJM-SSFYO

Dokumentet er signert digitalt, med **Penneo.com**. Alle digitale signatur-data i dokumentet er sikret og validert av den datamaskin-utregnede hash-verdien av det opprinnelige dokument. Dokumentet er låst og tids-stemplet med et sertifikat fra en betrodd tredjepart. All kryptografisk bevis er integrert i denne PDF, for fremtidig validering (hvis nødvendig).

### Hvordan bekrefter at dette dokumentet er originalen?

Dokumentet er beskyttet av ett Adobe CDS sertifikat. Når du åpner dokumentet i

Adobe Reader, skal du kunne se at dokumentet er sertifisert av **Penneo e-signature service <penneo@penneo.com>**. Dette garanterer at innholdet i dokumentet ikke har blitt endret.

Det er lett å kontrollere de kryptografiske beviser som er lokalisert inne i dokumentet, med Penneo validator - <https://penneo.com/validator>



# ÅRSREGNSKAP 2023

## Marineholmen Ocean Energy AS

Postboks 990 Sentrum  
5808 BERGEN

Organisasjonsnr. 994 149 202 MVA



| <b>Resultatregnskap</b>                   |      |                  |                  |
|---|------|------------------|------------------|
| Marineholmen Ocean Energy AS              |      |                  |                  |
|   | Note | 2023             | 2022             |
| <b>Driftsinntekter og driftskostnader</b> |      |                  |                  |
| Annen driftsinntekt                       |      | 9 541 951        | 8 515 787        |
| <b>Sum driftsinntekter</b>                |      | <b>9 541 951</b> | <b>8 515 787</b> |
| Av- og nedskrivninger                     | 3    | 2 484 360        | 2 484 360        |
| Andre driftskostnader                     |      | 971 825          | 763 377          |
| <b>Sum driftskostnader</b>                |      | <b>3 456 185</b> | <b>3 247 737</b> |
| <b>Driftsresultat</b>                     |      | <b>6 085 766</b> | <b>5 268 050</b> |
| <b>Finansinntekter og finanskostnader</b> |      |                  |                  |
| Renteinntekter fra konsernselskap         |      | 216 895          | 53 563           |
| Rentekostnader                            |      | 197              | 611              |
| <b>Resultat av finansposter</b>           |      | <b>216 698</b>   | <b>52 952</b>    |
| <b>Resultat før skattekostnad</b>         |      | <b>6 302 465</b> | <b>5 321 002</b> |
| Skattekostnad                             | 4    | 1 386 542        | 1 170 620        |
| <b>Årsresultat</b>                        |      | <b>4 915 923</b> | <b>4 150 382</b> |
| <b>Overføringer</b>                       |      |                  |                  |
| Avgitt konsernbidrag                      |      | 5 938 489        | 5 130 338        |
| Avsatt til annen egenkapital              |      | -1 022 566       | -979 956         |
| <b>Sum overføringer</b>                   |      | <b>4 915 923</b> | <b>4 150 382</b> |



| <b>Balanse</b>                    |         |                   |                   |
|-----------------------------------|---------|-------------------|-------------------|
| Marineholmen Ocean Energy AS      |         |                   |                   |
| Eiendeler                         | Note    | 2023              | 2022              |
| <b>Anleggsmidler</b>              |         |                   |                   |
| <b>Immaterielle eiendeler</b>     |         |                   |                   |
| Utsatt skattefordel               | 4       | 2 208 716         | 1 920 300         |
| <b>Sum immaterielle eiendeler</b> |         | <u>2 208 716</u>  | <u>1 920 300</u>  |
| <b>Varige driftsmidler</b>        |         |                   |                   |
| Maskiner og anlegg                | 3, 5    | 18 570 619        | 21 054 979        |
| <b>Sum varige driftsmidler</b>    |         | <u>18 570 619</u> | <u>21 054 979</u> |
| <b>Sum anleggsmidler</b>          |         | <u>20 779 334</u> | <u>22 975 278</u> |
| <b>Omløpsmidler</b>               |         |                   |                   |
| <b>Fordringer</b>                 |         |                   |                   |
| Andre kortsiktige fordringer      |         | 4 898             | 22 897            |
| Konsernfordringer                 | 5, 6, 7 | 6 927 054         | 4 953 120         |
| <b>Sum fordringer</b>             |         | <u>6 931 951</u>  | <u>4 976 017</u>  |
| <b>Sum omløpsmidler</b>           |         | <u>6 931 951</u>  | <u>4 976 017</u>  |
| <b>Sum eiendeler</b>              |         | <u>27 711 285</u> | <u>27 951 295</u> |




## Balanse

### Marineholmen Ocean Energy AS

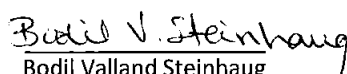
| Egenkapital og gjeld            | Note | 2023              | 2022              |
|---------------------------------|------|-------------------|-------------------|
| <b>Innskutt egenkapital</b>     |      |                   |                   |
| Aksjekapital                    | 8    | 200 000           | 200 000           |
| Overkurs                        | 8    | 19 119 839        | 20 142 406        |
| Sum innskutt egenkapital        |      | 19 319 839        | 20 342 406        |
| <b>Sum egenkapital</b>          |      | <b>19 319 839</b> | <b>20 342 406</b> |
| <b>Langsiktig gjeld</b>         |      |                   |                   |
| Annen langsiktig gjeld          |      | 768 320           | 878 080           |
| Sum langsiktig gjeld            |      | 768 320           | 878 080           |
| <b>Kortsiktig gjeld</b>         |      |                   |                   |
| Leverandørgjeld                 | 6    | 12 179            | 148 353           |
| Gjeld til konsernselskaper      | 6    | 7 613 447         | 6 577 356         |
| Annen kortsiktig gjeld          |      | -2 500            | 5 100             |
| Sum kortsiktig gjeld            |      | 7 623 126         | 6 730 809         |
| <b>Sum gjeld</b>                |      | <b>8 391 446</b>  | <b>7 608 889</b>  |
| <b>Sum gjeld og egenkapital</b> |      | <b>27 711 285</b> | <b>27 951 295</b> |

Bergen, 21.03.2024


Styret i Marineholmen Ocean Energy AS



Tor Instandes  
styreleder/daglig leder



Bodil V. Steinhaug  
Bodil Valland Steinhaug  
styremedlem



Gunnar Hernborg  
Gunnar Hernborg  
styremedlem



## **Marineholmen Ocean Energy AS**

## **Noter til regnskapet 2023**

### **NOTE 1 REGNSKAPSPRINSIPP**

Årsregnskapet er satt opp i samsvar med regnskapsloven av 1998 og god regnskapsskikk for små foretak.

Selskapet inngår i konsernregnskapet for GC Rieber Eiendom AS, Bergen.

GC Rieber Eiendom AS' konsernregnskap kan finnes på selskapets nettsider.

#### **Prinsipper for inntektsføring**

Inntekter inntektsføres etterhvert som de opptjenes.

#### **Klassifisering og vurdering av balanseposter**

Omløpsmidler og kortsiktig gjeld omfatter poster som forfaller til betaling innen ett år etter balansedagen. Øvrige poster er klassifisert som anleggsmiddel/langsiktig gjeld.

Omløpsmidler vurderes til laveste av anskaffelseskost og virkelig verdi. Kortsiktig gjeld balanseføres til nominelt beløp på etableringstidspunktet.

Anleggsmidler vurderes til anskaffelseskost, men nedskrives til virkelig verdi dersom verdifallet ikke forventes å være forbigående. Langsiktig gjeld balanseføres til nominelt beløp på etableringstidspunktet.

#### **Fordringer**

Kundefordringer og andre fordringer er oppført i balansen til pålydende etter fradrag for avsetning til forventet tap. Avsetning til tap gjøres på grunnlag av individuelle vurderinger av de enkelte fordringene. I tillegg gjøres det etter behov, for øvrige kundefordringer en uspesifisert avsetning for å dekke antatte tap.

#### **Varige driftsmidler**

Varige driftsmidler balanseføres og avskrives over driftsmidlets levetid dersom de har levetid over 3 år og har en kostpris som overstiger kr. 15.000,-. Direkte vedlikehold av driftsmidler kostnadsføres løpende under driftskostnader, mens påkostninger eller forbedringer tillegges driftsmidlets kostpris og avskrives i takt med driftsmidlet.

#### **Skatt**

Skattekostnaden i resultatregnskapet omfatter både periodens betalbare skatt og endring i utsatt skatt. Utsatt skatt er beregnet med 22 % på grunnlag av de midlertidige forskjeller som eksisterer mellom regnskapsmessige og skattemessige verdier, samt ligningsmessig underskudd til fremføring ved utgangen av regnskapsåret. Skatteøkende og skattereduserende midlertidige forskjeller som reverserer eller kan reverseres i samme periode er utlignet og nettoført.



## Marineholmen Ocean Energy AS

## Noter til regnskapet 2023

### NOTE 2 LØNNKOSTNADER

Selskapet hadde ingen ansatte i 2023 og dermed ingen plikt til obligatorisk tjenestepensjon, jf Lov om obligatorisk tjenestepensjon § 1.

### NOTE 3 ANLEGGSMIDLER

|                                  | Maskiner/anlegg | Grunnareal | Sum        |
|----------------------------------|-----------------|------------|------------|
| Anskaffelseskost 01.01.          | 46 228 332      | 1 000 000  | 47 228 332 |
| Anskaffelseskost pr. 31.12.      | 46 228 332      | 1 000 000  | 47 228 332 |
| Samlede avskrivninger pr. 01.01. | 26 173 353      | 0          | 26 173 353 |
| Årets ordinære avskrivninger     | 2 484 360       | 0          | 2 484 360  |
| Samlede avskrivninger pr. 31.12. | 28 657 713      | 0          | 28 657 713 |
| Bokført verdi 31.12.             | 17 570 619      | 1 000 000  | 18 570 619 |
| Økonomisk levetid                | 20 år           |            |            |



## Marineholmen Ocean Energy AS

## Noter til regnskapet 2023

### NOTE 4 SKATT

| <b>Årets skattekostnad</b>               | <b>2023</b>      | <b>2022</b>      |
|--|------------------|------------------|
| Resultatført skatt på ordinært resultat: |                  |                  |
| Betalbar skatt                           | 1 674 958        | 1 447 018        |
| Endring i utsatt skattefordel            | -288 416         | -276 398         |
| <b>Skattekostnad</b>                     | <b>1 386 542</b> | <b>1 170 620</b> |
| Skattepliktig inntekt:                   |                  |                  |
| Ordinært resultat før skatt              | 6 302 465        | 5 321 002        |
| Permanente forskjeller                   | 0                | 0                |
| Endring i midlertidige forskjeller       | 1 310 982        | 1 256 354        |
| Avgitt konsernbidrag                     | -7 613 447       | -6 577 356       |
| <b>Skattepliktig inntekt</b>             | <b>0</b>         | <b>0</b>         |
| Betalbar skatt i balansen:               |                  |                  |
| Betalbar skatt på årets resultat         | 1 674 958        | 1 447 018        |
| Betalbar skatt på avgitt konsernbidrag   | -1 674 958       | -1 447 018       |
| <b>Sum betalbar skatt i balansen</b>     | <b>0</b>         | <b>0</b>         |
| Beregning av effektiv skattesats         |                  |                  |
| Resultat før skatt                       | 6 302 465        | 5 321 002        |
| Beregnet skatt av resultat før skatt     | 1 386 542        | 1 170 621        |
| <b>Sum</b>                               | <b>1 386 542</b> | <b>1 170 621</b> |
| Effektiv skattesats                      | 22,0 %           | 22,0 %           |

Skatteeffekten av midlertidige forskjeller som har gitt opphav til utsatt skatt og utsatte skattefordeler, spesifisert på typer av midlertidige forskjeller:

|   | <b>2023</b>        | <b>2022</b>       | <b>Endring</b>   |
|---|--------------------|-------------------|------------------|
| Varige driftsmidler                     | -10 039 617        | -8 728 635        | 1 310 982        |
| <b>Sum midlertidige forskjeller</b>     | <b>-10 039 617</b> | <b>-8 728 635</b> | <b>1 310 982</b> |
| <b>Grunnlag for utsatt skattefordel</b> | <b>-10 039 617</b> | <b>-8 728 635</b> | <b>1 310 982</b> |
| <b>Utsatt skattefordel (22 %)</b>       | <b>-2 208 716</b>  | <b>-1 920 300</b> | <b>288 416</b>   |

### NOTE 5 PANTSTILLELSER

|  | <b>31.12.2023</b> | <b>31.12.2022</b> |
|--|-------------------|-------------------|
| Morselskapets pantegjeld   | 0                 | 700 000 000       |
| Bokført verdi av eiendeler stillet som sikkerhet for pantesikret gjeld |                   |                   |
| Grunnarealer   | 0                 | 1 000 000         |
| <b>Sum</b>   | <b>0</b>          | <b>1 000 000</b>  |

Side 7



## Marineholmen Ocean Energy AS

## Noter til regnskapet 2023

### NOTE 6 KONSERNMELLOMVÆRENDE

|   | 31.12. 2023     | 31.12.2022        |
|---|-----------------|-------------------|
| <b>Fordringer på konsernselskap</b>                 |                 |                   |
| Kassekreditt, del av konsernkontoordningen          | 6 927 054       | 4 953 120         |
| Sum konsernfordringer                               | 6 927 054       | 4 953 120         |
| Andel konsernfordring med forfall om senere en 1 år | 0               | 0                 |
| <b>Gjeld til konsernselskap</b>                     |                 |                   |
| Leverandørgjeld innen konsern                       | 1 117           | 5 745             |
| Annen kortsiktig gjeld konsern                      | 7 613 447       | 6 577 356         |
| Sum konserngjeld                                    | 7 614 564       | 6 583 101         |
| Andel konserngjeld med forfall om senere enn 1 år   | 0               | 0                 |
| <b>Totalt</b>                                       | <b>-687 511</b> | <b>-1 629 981</b> |

### NOTE 7 SIKKERHETSSTILLELSER OG GARANTIER

Selskapet inngår i GC Rieber Eiendom konsernets konsernkontoordning, hvor alle selskapene som deltar er solidarisk ansvarlige. Konsernkontoordningen har ingen trekkrettigheter.

### NOTE 8 ENDRING I EGENKAPITAL

|                              | Aksjekapital | Overkurs   | Annen egenkapital | Sum egenkapital |
|------------------------------|--------------|------------|-------------------|-----------------|
| Inngående balanse 01.01.     | 200 000      | 20 142 406 | 0                 | 20 342 406      |
| Årets resultat               |              |            | 4 915 923         | 4 915 923       |
| Overføring fra overkurs      |              | -1 022 565 | 1 022 565         | 0               |
| Konsernbidrag avgitt         |              |            | -5 938 488        | -5 938 488      |
| Total egenkapital pr. 31.12. | 200 000      | 19 119 839 | 0                 | 19 319 839      |

Samtlige av aksjene i selskapet er eiet av Marineholmen Forskningspark AS.