



ÅRSREGNSKAPET FOR REGNSKAPSÅRET 2021 - GENERELL INFORMASJON

Enheten

Organisasjonsnummer: 936 659 128
Organisasjonsform: Aksjeselskap
Foretaksnavn: GARDA SIKRING AS
Forretningsadresse: Stamveien 8
1481 HAGAN

Regnskapsår

Årsregnskapets periode: 01.01.2021 - 31.12.2021

Konsern

Morselskap i konsern: Nei

Regnskapsregler

Regler for små foretak benyttet: Nei
Benyttet ved utarbeidelsen av årsregnskapet til selskapet: Regnskapslovens alminnelige regler

Årsregnskapet fastsatt av kompetent organ

Bekreftet av representant for selskapet: Christopher Ræder
Dato for fastsettelse av årsregnskapet: 23.06.2022

Grunnlag for avgivelse

År 2021: Årsregnskapet er elektronisk innlevert
År 2020: Tall er hentet fra elektronisk innlevert årsregnskap fra 2021

Det er ikke krav til at årsregnskapet m.v. som sendes til Regnskapsregisteret er undertegnet. Kontrollen på at dette er utført ligger hos revisor/enhetens øverste organ. Sikkerheten ivaretas ved at innsender har rolle/rettighet for innsending av årsregnskapet via Altinn, og ved at det bekreftes at årsregnskapet er fastsatt av kompetent organ.

Brønnøysundregistrene, 04.07.2023



Resultatregnskap

Beløp i: NOK	Note	2021	2020
RESULTATREGNSKAP			
Inntekter			
Salgsinntekt	12	398 027 754	77 205 290
Annen driftsinntekt		701 115	57 955
Sum inntekter		398 728 869	77 263 245
Kostnader			
Varekostnad	2	179 965 528	30 806 519
Lønnskostnad	9	131 181 338	27 060 594
Avskrivning på varige driftsmidler og immaterielle eiendeler	1	5 758 858	1 936 557
Annen driftskostnad		63 889 626	10 108 863
Sum kostnader		380 795 350	69 912 533
Driftsresultat		17 933 519	7 350 712
Finansinntekter og finanskostnader			
Annen renteinntekt	11	269 011	0
Annen finansinntekt	11	963 378	154 448
Sum finansinntekter		1 232 389	154 448
Annen rentekostnad	11	470 365	166 921
Annen finanskostnad	11	1 475 749	327 720
Sum finanskostnader		1 946 114	494 641
Netto finans		-713 725	-340 193
Ordinært resultat før skattekostnad		17 219 794	7 010 519
Skattekostnad på ordinært resultat	10	3 804 180	1 543 404
Ordinært resultat etter skattekostnad		13 415 614	5 467 115
Årsresultat		13 415 614	5 467 115
Overføringer og disponeringer			
Konsernbidrag		12 891 375	5 192 928
Overføringer til/fra annen egenkapital		524 240	274 187
Sum overføringer og disponeringer		13 415 615	5 467 115



Resultatregnskap

Beløp i: NOK	Note	2021	2020
---------------------	-------------	-------------	-------------



Balanse

Beløp i: NOK	Note	2021	2020
BALANSE - EIENDELER			
Anleggsmidler			
Immaterielle eiendeler			
Utsatt skattefordel	10	758 556	110 981
Goodwill	1	506 373	0
Sum immaterielle eiendeler		1 264 929	110 981
Varige driftsmidler			
Tomter, bygninger og annen fast eiendom		2 485 321	0
Maskiner og anlegg	1	7 597 096	2 147 055
Driftsløstøre, inventar, verktøy, kontormaskiner og lignende	1	5 648 720	2 490 344
Sum varige driftsmidler		15 731 137	4 637 399
Finansielle anleggsmidler			
Investeringer i aksjer og andeler	3		200 000
Andre fordringer	4	148 719	0
Sum finansielle anleggsmidler		148 719	200 000
Sum anleggsmidler		17 144 785	4 948 380
Omløpsmidler			
Varer			
Varer	2,4	75 672 827	12 938 794
Sum varer		75 672 827	12 938 794
Fordringer			
Kundefordringer	4,5	73 146 136	13 719 613
Andre fordringer		2 001 173	627 547
Konsernfordringer	3	62 967 632	8 785 828
Sum fordringer		138 114 941	23 132 988
Bankinnskudd, kontanter og lignende			
Bankinnskudd, kontanter og lignende	6	5 191 699	1 000 996
Sum bankinnskudd, kontanter og lignende		5 191 699	1 000 996
Sum omløpsmidler		218 979 467	37 072 778



Balanse

Beløp i: NOK	Note	2021	2020
SUM EIENDELER		236 124 252	42 021 158
BALANSE - EGENKAPITAL OG GJELD			
Egenkapital			
Innskutt egenkapital			
Selskapskapital	7,8	200 000	200 000
Overkurs		6 223 368	0
Annen innskutt egenkapital	8	5 697 290	100 000
Sum innskutt egenkapital		12 120 658	300 000
Opptjent egenkapital			
Annen egenkapital	8	80 442 586	11 973 932
Sum opptjent egenkapital		80 442 586	11 973 932
Sum egenkapital		92 563 244	12 273 932
Gjeld			
Langsiktig gjeld			
Annen langsiktig gjeld			
Gjeld til kredittinstitusjoner	4	1 881 028	0
Øvrig langsiktig gjeld	4	3 931 499	2 163 911
Sum annen langsiktig gjeld		5 812 527	2 163 911
Sum langsiktig gjeld		5 812 527	2 163 911
Kortsiktig gjeld			
Leverandørgjeld		19 495 610	3 494 029
Betalbar skatt	10	0	2
Skyldige offentlige avgifter		23 442 327	5 465 325
Kortsiktig konserngjeld	3	66 376 833	12 752 120
Annen kortsiktig gjeld		28 433 711	5 871 837
Sum kortsiktig gjeld		137 748 481	27 583 313
Sum gjeld		143 561 008	29 747 224



Balanse

Beløp i: NOK	Note	2021	2020
SUM EGENKAPITAL OG GJELD		236 124 252	42 021 156



Brønnøysundregistrene

ÅRSREGNSKAP FOR REGNSKAPSÅRET 2021 - GENERELL INFORMASJON

Journalnummer: 2022 526746

Enheten

Organisasjonsnummer: 936 659 128
Organisasjonsform: Aksjeselskap
Foretaksnavn: GARDA SIKRING AS
Forretningsadresse: Stamveien 8
1481 HAGAN

Regnskapsår

Årsregnskapets periode: 01.01.2021 - 31.12.2021

Konsern

Morselskap i konsern: Nei

Regnskapsregler

Regler for små foretak benyttet: Nei
Benyttet ved utarbeidelsen av
årsregnskapet til selskapet: Regnskapslovens alminnelige regler

Årsregnskapet fastsatt av kompetent organ

Bekreftet av representant for selskapet: Christopher Ræder
Dato for fastsettelse av årsregnskapet: 23.06.2022

Revisjon

Ekstern autorisert regnskapsfører har i løpet av regnskapsåret bistått ved den løpende regnskapsføringen eller utført andre tjenester for selskapet enn å utarbeide årsregnskapet: Ja

Grunnlag for avgivelse

År 2021: Årsregnskap er elektronisk innlevert.
År 2020: Tall er hentet fra elektronisk innlevert årsregnskap fra 2021.

Det er ikke krav til at årsregnskapet m.v. som sendes til Regnskapsregisteret er undertegnet. Kontrollen på at dette er utført ligger hos revisor/enhetens øverste organ. Sikkerheten ivaretas ved at innsender har rolle/rettighet for innsending av årsregnskapet via Altinn, og ved at det bekreftes at årsregnskapet er fastsatt av kompetent organ.

Brønnøysundregistrene, 28.06.2022



Organisasjonsnr: 936 659 128
GARDA SIKRING AS

RESULTATREGNSKAP

Beløp i: NOK	Note	2021	2020
RESULTATREGNSKAP			
Inntekter			
Salgsinntekt	12	398 027 754	77 205 290
Annen driftsinntekt		701 115	57 955
Sum inntekter		398 728 869	77 263 245
Kostnader			
Varekostnad	2	179 965 528	30 806 519
Lønnskostnad	9	131 181 338	27 060 594
Avskrivning på varige driftsmidler og immaterielle eiendeler	1	5 758 858	1 936 557
Annen driftskostnad		63 889 626	10 108 863
Sum kostnader		380 795 350	69 912 533
Driftsresultat		17 933 519	7 350 712
Finansinntekter og finanskostnader			
Annen renteinntekt	11	269 011	0
Annen finansinntekt	11	963 378	154 448
Sum finansinntekter		1 232 389	154 448
Annen rentekostnad	11	470 365	166 921
Annen finanskostnad	11	1 475 749	327 720
Sum finanskostnader		1 946 114	494 641
Netto finans		-713 725	-340 193
Ordinært resultat før skattekostnad			
Skattekostnad på ordinært resultat	10	3 804 180	1 543 404
Ordinært resultat etter skattekostnad		13 415 614	5 467 115
Årsresultat		13 415 614	5 467 115
Overføringer og disponeringer			
Konsernbidrag		12 891 375	5 192 928
Overføringer til/fra annen egenkapital		524 240	274 187
Sum overføringer og disponeringer		13 415 615	5 467 115



Organisasjonsnr: 936 659 128
GARDA SIKRING AS

BALANSE

Beløp i: NOK	Note	2021	2020
BALANSE - EIENDELER			
Anleggsmidler			
Immaterielle eiendeler			
Utsatt skattefordel	10	758 556	110 981
Goodwill	1	506 373	0
Sum immaterielle eiendeler		1 264 929	110 981
Varige driftsmidler			
Tomter, bygninger og annen fast eiendom		2 485 321	0
Maskiner og anlegg	1	7 597 096	2 147 055
Driftsløsøre, inventar, verktøy, kontormaskiner og lignende	1	5 648 720	2 490 344
Sum varige driftsmidler		15 731 137	4 637 399
Finansielle anleggsmidler			
Investeringer i aksjer og andeler	3		200 000
Andre fordringer	4	148 719	0
Sum finansielle anleggsmidler		148 719	200 000
Sum anleggsmidler		17 144 785	4 948 380
Omløpsmidler			
Varer			
Varer	2,4	75 672 827	12 938 794
Sum varer		75 672 827	12 938 794
Fordringer			
Kundefordringer	4,5	73 146 136	13 719 613
Andre fordringer		2 001 173	627 547
Konsernfordringer	3	62 967 632	8 785 828
Sum fordringer		138 114 941	23 132 988
Bankinnskudd, kontanter og lignende			
Bankinnskudd, kontanter og lignende	6	5 191 699	1 000 996
Sum bankinnskudd, kontanter og lignende		5 191 699	1 000 996
Sum omløpsmidler		218 979 467	37 072 778
SUM EIENDELER		236 124 252	42 021 158
BALANSE - EGENKAPITAL OG GJELD			



Egenkapital			
Innskutt egenkapital			
Selskapskapital	7,8	200 000	200 000
Overkurs		6 223 368	0
Annen innskutt egenkapital	8	5 697 290	100 000
Sum innskutt egenkapital		12 120 658	300 000
Opptjent egenkapital			
Annen egenkapital	8	80 442 586	11 973 932
Sum opptjent egenkapital		80 442 586	11 973 932
Sum egenkapital		92 563 244	12 273 932
Gjeld			
Langsiktig gjeld			
Annen langsiktig gjeld			
Gjeld til			
kredittinstitusjoner	4	1 881 028	0
Øvrig langsiktig gjeld	4	3 931 499	2 163 911
Sum annen langsiktig gjeld		5 812 527	2 163 911
Sum langsiktig gjeld		5 812 527	2 163 911
Kortsiktig gjeld			
Leverandørgjeld		19 495 610	3 494 029
Betalbar skatt	10	0	2
Skyldige offentlige avgifter		23 442 327	5 465 325
Kortsiktig konserngjeld	3	66 376 833	12 752 120
Annen kortsiktig gjeld		28 433 711	5 871 837
Sum kortsiktig gjeld		137 748 481	27 583 313
Sum gjeld		143 561 008	29 747 224
SUM EGENKAPITAL OG GJELD		236 124 252	42 021 156



Organisasjonsnr: 936 659 128
GARDA SIKRING AS

NOTEOPPLYSNINGER - SELSKAP - alle poster oppgitt i hele tall

Note
9

Antall årsverk i regnskapsåret
215.00

Note
9

Spesifisering av resultatregnskapet

Lønnskostnader

<u>Lønn</u>	<u>Årets</u>	<u>Fjorårets</u>
	110000114.00	23032291.00
<u>Folketrygdavgift</u>	<u>Årets</u>	<u>Fjorårets</u>
	16516874.00	3335082.00
<u>Pensjonskostnader</u>	<u>Årets</u>	<u>Fjorårets</u>
	2438911.00	450523.00
<u>Andre ytelser</u>	<u>Årets</u>	<u>Fjorårets</u>
	2225440.00	242699.00

Note

Ekstraordinære inntekter og kostnader

<u>Sum</u>	<u>Beløp</u>
------------	--------------

Note

Varige driftsmidler og immaterielle eiendeler

<u>Anskaffelseskost 01.01.</u>	<u>Varige driftsmidler</u>	<u>Immaterielle eiend.</u>
	32195978.00	
<u>Tilgang i året</u>	<u>Varige driftsmidler</u>	<u>Immaterielle eiend.</u>
	7509580.00	620048.00
<u>Avgang i året</u>	<u>Varige driftsmidler</u>	<u>Immaterielle eiend.</u>



606870.00

<u>Samlede av-/nedskrivn.</u>	<u>Varige driftsmidler</u>	<u>Immaterielle eiend.</u>
	23367550.00	113675.00

<u>Balanseført verdi 31.12.</u>	<u>Varige driftsmidler</u>	<u>Immaterielle eiend.</u>
---------------------------------	----------------------------	----------------------------

<u>Årets av-/nedskrivn.</u>	<u>Varige driftsmidler</u>	<u>Immaterielle eiend.</u>
	5758858.00	113675.00

<u>Økonomisk levetid</u>		<u>Immaterielle eiend.</u>
		5 år

<u>Avskrivningsplan</u>	<u>Immaterielle eiendeler</u>
	Lineær

Anskaffelseskost - balanseførte lånekostnader, egentilvirkede anleggsmidler

Goodwill spesifisert for hvert enkelt virksomhetskjøp

Avskrivningsplan for goodwill som er lenger enn fem år - begrunnelse

Mer om varige driftsmidler/immaterielle eiendeler

Konsernregnskap

Virksomheten inngår i konsolideringen til morselskapets konsernregnsk.: Ja

Morselskapet sitt navn

Garda Sikring Holding AS

Forretningskontor for morselskapet

Stamveien 8, 1481 Hagan

Begrunnelse for at datterselskap er utelatt fra konsolideringen

Konsern, tilknyttet selskap m.v. - fordringer og gjeld

Fordringer

<u>Samlet beløp - foretak i samme konsern</u>	<u>Årets</u>	<u>Fjorårets</u>
	62967632.00	8785828.00

<u>Samlet beløp - tilknyttet selskap</u>	<u>Årets</u>	<u>Fjorårets</u>
--	--------------	------------------

<u>Samlet beløp - foretak i samme konsern</u>	<u>Årets</u>	<u>Fjorårets</u>
---	--------------	------------------

Kortsiktig gjeld

<u>Samlet beløp - foretak i samme konsern</u>	<u>Årets</u>	<u>Fjorårets</u>
	66376833.00	12752120.00

<u>Samlet beløp - felles kontrollert virksomhet</u>	<u>Årets</u>	<u>Fjorårets</u>
---	--------------	------------------



Samlet forpliktelse til fordel for foretak i samme konsern

<u>Pantstillelse</u>	<u>Beløp</u>
	0.00

Mer om tilknyttet selskap/datterselskap

Note
4

Fordringer

Fordringer som forfaller senere enn ett år etter regnskapsårets slutt
118719.00

Mer om fordringer

<u>Beholdning av egne aksjer</u>	<u>Antall</u>	<u>Pålydende</u>	<u>Andel av aksjek.</u>
----------------------------------	---------------	------------------	-------------------------

Note
4

Gjeld

Gjeld som forfaller til betaling mer enn fem år etter regnskapsårets slutt

Gjeld sikret ved pant eller lignende sikkerhet i eiendeler

Balanseført verdi av de pantsatte eiendeler
224574592.00

Summen av garantiforpliktelser som ikke er regnskapsført

Garantiforpliktelser som er sikret ved pant

Mer om gjeld

Note
9

Lån og sikkerhetsstillelse til medlemmer
Er det gitt lån eller sikkerhetsstillelse til ledende personer: Nei

Opplysninger om: Medlemmer av:

Mer om lån og sikkerhetsstillelse



DocuSign Envelope ID: B32D79DE-11A2-419A-B8DB-2ED60FD2CB12

Årsregnskap 2021

Garda Sikring AS

Org.nr.:936 659 128



DocuSign Envelope ID: B32D79DE-11A2-419A-B8DB-2ED60FD2CB12

Garda Sikring AS

ÅRSBERETNING 2021

Virksomhetens art og hvor den drives

Selskapet har i 2021 fusjonert med 6 av sine søsterselskaper og etablert seg som en markedsledende aktør på adgangskontroll og områdesikring, samt produksjon av flettverk og gjerdematerial. Selskapet leverer i dag skreddersydde sikkerhetsløsninger til en rekke bedrifter og virksomheter i offentlig og privat sektor. Selskapet har kontor på Gjelleråsen.

Selskapet er et datterselskap av Garda Sikring Group AS. Konsernet består av 6 selskaper med nedslagsfelt over hele Norge og er Norges ledende aktør innen vei-, anlegg- og områdesikring. Vi tilbyr porter, bomber, pullerter og gjerder i tillegg til montasje, service og beredskap.

Rettsvisende oversikt over utvikling og resultat

Selskapet har hatt en økt omsetning og overskudd samlet sett for de fusjonerte selskapene i forhold til 2020. Lønnsomheten i selskapet er tilfredsstillende gitt årets rammebetingelser, men har fremtidig forbedringspotensial gjennom videre fokus på økt konkurranse kraft og utnyttelse av ressurser. Styret er fornøyd med resultatet, og flere tiltak er iverksatt for å sikre videre lønnsom vekst. Selskapet har en egenkapitalandel på 39,2 %. Selskapet har hatt en positiv kontantstrøm fra driften i 2021 og likviditeten er god.

Markedsutviklingen i inneværende år er god, og etterspørselen etter selskapets tjenester fortsetter å være høy.

Styret mener at årsregnskapet gir et rettsvisende bilde av selskapets eiendeler og gjeld, finansielle stilling og resultat.

Sentrale risikoer og usikkerhetsfaktorer

Selskapet er ikke utsatt for særskilte faktorer som påvirker virksomheten ut over hva som er normalt for denne type virksomhet. Selskapet anses ha relativt lav eksponering mot de generelle økonomiske konjunktorene på grunn av det generelt økende behovet for sikring av privat og offentlig infrastruktur.

Krigen i Ukraina har ført til økte råvarepriser og råvaretilgangen fremover vil kunne bli utfordrende. Det er usikkert hvor lenge krigen vil vare og hvilken effekt dette vil gi på sikt. Foreløpig har konsernet valgt å øke lagrene for å sikre leveransekapasitet, samt være tydelig i kommunikasjon med kundene de store endringene råvareprisene kan være gjenstand for og som vil kunne bli belastet kundene.

Selskapets kunder er generelt solide, og risikoen for tap på fordringer er vurdert som relativt lav.

Finansiell risiko

Selskapet er eksponert for finansiell risiko på ulike områder. Målsetningen er å avdempe den finansielle risiko i størst mulig grad. Selskapet er eksponert for endringer i valutakurser, råvarepriser og strukturelle endringer hos våre kunder. Selskapet er eksponert for endringer i rentenivået da selskapet har lån med flytende rente. Risikoen for at selskapets kunder ikke har økonomisk evne til å oppfylle sine forpliktelser anses som lav. Selskapet har historisk sett hatt lite tap på fordringer. Styret vurderer likviditeten i selskapet som god.

Forsknings- og utviklingsaktiviteter

Selskapet har ikke hatt forsknings- og utviklingsaktiviteter gjennom året.

Fortsatt drift

Årsregnskapet for 2021 er satt opp under forutsetning av fortsatt drift. Det bekreftes herved at forutsetningen for fortsatt drift er til stede.



DocuSign Envelope ID: B32D79DE-11A2-419A-B8DB-2ED60FD2CB12

Ansatte, arbeidsmiljø og likestilling

Selskapet har en rekrutterings- og personalpolitikk som skal fremme likestilling, sikre like muligheter og rettigheter samt hindre diskriminering.

Selskapets personalpolitikk er basert på lik lønn for likt arbeid, noe som innebærer at kvinner og menn har lik lønn i lik stilling, gitt at andre forutsetninger og prestasjoner er like. Bedriften vil i den grad det er behov søke å tilpasse arbeidsforholdene slik at også personer med nedsatt funksjonsevne kan ta arbeid i bedriften.

Kravene til likebehandling av kjønnene, herunder lik lønn for likt arbeid og like muligheter til deltidsarbeid, er fulgt opp løpende gjennom året. Selskapets stillinger har stor variasjon i kunnskapskrav, hvilken jobb som utføres, og hvilket ansvar den enkelte innehar. En eksakt kategorisering av stillinger er derfor vanskelig. Undersøkelser som er utført viser lønnsmessig likebehandling av kvinner og menn. Ufrivillig deltidsarbeid praktiseres ikke i virksomheten.

Selskapet sysselsatte i 2021 samlet 215 årsverk, hvorav 16 var kvinner. Kvinneandelen er lav, slik den også er for andre aktører i bransjen. Styret og selskapets ledelse er bevisste på å legge forholdene til rette for å fremme likestilling i konsernet. Konsernet har som mål at alle datterselskapene skal være arbeidsplasser der det ikke forekommer forskjellsbehandling som følge av kjønn, etnisitet, religion eller annet.

I 2021 hadde selskapet totalt 18 midlertidig ansatte, hvor 2 var kvinner. Selskapet hadde 13 deltidsansatte ved utgangen av 2021, hvor 2 var kvinner.

I 2021 har 3 ansatte hatt foreldrepermisjon. Alle disse er menn. Gjennomsnittlig antall uker foreldrepermisjon utgjorde 12 uker. Ved utgangen av 2021 var kvinneandelen i selskapets ledergruppe 13 prosent, samt 2 av 2 styremedlemmer var menn. Det er etablert tydelige målsetninger for å øke andelen også på dette området, og det er i 2022 ansatt ny kvinnelig avdelingsleder.

Sykefraværet i selskapet var på total 13,54 % av total arbeidstid. Dette skyldes i all hovedsak 9 langtidsledige. Det korskikte sykefraværet er på i underkant av 3,0 %. Styret anser dette som tilfredsstillende, men vil fortsette arbeidet med å redusere antall sykedager.

Arbidsmiljøet betraktes som godt, og det iverksettes løpende tiltak for forbedringer.

Styreansvarsforsikring

Det er tegnet styreansvarsforsikring for styrets medlemmer og daglig leder for deres mulige ansvar overfor foretaket og tredjepersoner med en samlet forsikringsdekning på inntil 50 millioner kroner (konsernavtale).

Ytre miljø

Selskapets virksomhet er ikke regulert av konsesjoner eller pålegg. Selskapets drift anses ha begrenset innvirkning på det ytre miljø.

Redegjørelse for årsregnskapet og resultatdisponering

Etter styrets oppfatning gir fremlagt resultatregnskap og balanse med noter uttrykk for virksomhetens resultat for 2021 og økonomiske stilling ved årsskiftet.

Det er ikke intrådt forhold etter regnskapsårets slutt som er av betydning for bedømmelsen av regnskapet.

Virksomheten har for 2021 hatt et overskudd på kr 13 415 615, som foreslåes anvendt ved:

Avsatt konsernbidrag	kr 12 891 375
Overført annen egenkapital	kr 524 240
Sum disponert	kr 13 415 615

DocuSigned by:




3909D36EED847C

Jon Ola Stokke

styrets leder / daglig leder

Hagan, 17. juni 2022

DocuSigned by:



91A180FED7A864F9

Christopher Ræder

styremedlem



DocuSign Envelope ID: B32D79DE-11A2-419A-B8DB-2ED60FD2CB12

Resultatregnskap Garda Sikring AS

Driftsinntekter og driftskostnader	Note	2021	2020
Salgsinntekt	12	398 027 754	77 205 290
Annen driftsinntekt		701 115	57 955
Sum driftsinntekter		398 728 870	77 263 244
Varekostnad	2	179 965 528	30 806 519
Lønnskostnad	9	131 181 338	27 060 594
Avskrivning av driftsmidler og immaterielle eiendeler	1	5 758 858	1 936 557
Annen driftskostnad		63 889 626	10 108 863
Sum driftskostnader		380 795 350	69 912 533
Driftsresultat		17 933 520	7 350 711
Finansinntekter og finanskostnader			
Annen renteinntekt	11	269 011	0
Annen finansinntekt	11	963 378	154 448
Annen rentekostnad	11	470 365	166 921
Annen finanskostnad	11	1 475 749	327 720
Resultat av finansposter		-713 725	-340 193
Ordinært resultat før skattekostnad		17 219 795	7 010 519
Skattekostnad på ordinært resultat	10	3 804 180	1 543 404
Ordinært resultat		13 415 615	5 467 115
Årsresultat	8	13 415 615	5 467 115
Overføringer			
Avsatt konsernbidrag		12 891 375	5 192 928
Avsatt til annen egenkapital		524 240	274 187
Sum overføringer		13 415 615	5 467 115



DocuSign Envelope ID: B32D79DE-11A2-419A-B8DB-2ED60FD2CB12

Balanse Garda Sikring AS

Eiendeler	Note	2021	2020
Anleggsmidler			
Immaterielle eiendeler			
Utsatt skattefordel	10	758 556	110 981
Goodwill	1	506 373	0
Sum immaterielle eiendeler		1 264 929	110 981
Varige driftsmidler			
Tomter, bygninger o.a. fast eiendom		2 485 321	0
Maskiner og anlegg	1	7 597 096	2 147 055
Driftsløsøre, inventar o.a. utstyr	1	5 648 720	2 490 344
Sum varige driftsmidler	4	15 731 137	4 637 398
Finansielle anleggsmidler			
Investeringer i aksjer og andeler	3	0	200 000
Andre langsiktige fordringer	4	148 719	0
Sum finansielle anleggsmidler		148 719	200 000
Sum anleggsmidler		17 144 785	4 948 379
Omløpsmidler			
Lager av varer og annen beholdning	2, 4	75 672 827	12 938 794
Fordringer			
Kundefordringer	4, 5	73 146 136	13 719 613
Andre kortsiktige fordringer		2 001 173	627 547
Konsernfordringer	3	62 967 632	8 785 828
Sum fordringer		138 114 941	23 132 988
Bankinnskudd, kontanter o.l.	6	5 191 699	1 000 996
Sum omløpsmidler		218 979 467	37 072 777
Sum eiendeler		236 124 252	42 021 157





DocuSign Envelope ID: B32D79DE-11A2-419A-B8DB-2ED60FD2CB12

Balanse Garda Sikring AS

Egenkapital og gjeld	Note	2021	2020
Egenkapital			
Innskutt egenkapital			
Aksjekapital	7, 8	200 000	200 000
Overkurs		6 223 368	0
Annen innskutt egenkapital	8	5 697 290	100 000
Sum innskutt egenkapital		12 120 658	300 000
Opptjent egenkapital			
Annen egenkapital	8	80 442 586	11 973 932
Sum opptjent egenkapital		80 442 587	11 973 932
Sum egenkapital		92 563 245	12 273 932
Gjeld			
Annen langsiktig gjeld			
Gjeld til kredittinstitusjoner	4	1 881 028	0
Øvrig langsiktig gjeld	4	3 931 499	2 163 911
Sum annen langsiktig gjeld		5 812 527	2 163 911
Kortsiktig gjeld			
Leverandørgjeld		19 495 610	3 494 029
Betalbar skatt	10	0	2
Skyldig offentlige avgifter		23 442 327	5 465 325
Konserngjeld	3	66 376 833	12 752 120
Annen kortsiktig gjeld		28 433 711	5 871 837
Sum kortsiktig gjeld		137 748 480	27 583 313
Sum gjeld		143 561 007	29 747 224
Sum egenkapital og gjeld		236 124 252	42 021 157

Hagan, 17.06.2022
Styret i Garda Sikring AS

DocuSigned by:

3909D388FEDB87C
Jon Ola Stokke
styreleder/daglig leder

DocuSigned by:

04A1BDFD7A884E9
Christopher Galligani Ræder
styremedlem



DocuSign Envelope ID: B32D79DE-11A2-419A-B8DB-2ED60FD2CB12

Garda Sikring AS

KONTANTSTRØMOPPSTILLING - DEN INDIREKTE MODELL

	2021	2020
Kontantstrømmer fra operasjonelle aktiviteter		
Resultat før skattekostnad	17 219 795	7 010 519
Periodens betalte skatt	0	0
Tap/gevinst ved salg av anleggsmidler	-701 115	0
Avskrivninger	5 758 858	1 936 557
Endring i varelager	-11 422 616	-699 301
Endring i kundefordringer	-15 492 195	-2 229 751
Endring i leverandørgjeld	-267 917	-2 192 702
Poster klassifisert som investerings- eller finansieringsaktiviteter	-20 027 700	7 130 126
Endring i andre tidsavgrensingsposter	28 249 849	-1 262 139
Netto kontantstrøm fra operasjonelle aktiviteter	3 316 958	9 693 309
Kontantstrømmer fra investeringsaktiviteter		
Innbetalinger ved salg av varige driftsmidler	1 293 024	0
Utbetalinger ved kjøp av varige driftsmidler	-5 921 877	-1 694 750
Netto kontantstrøm fra investeringsaktiviteter	-4 628 853	-1 694 750
Kontantstrømmer fra finansieringsaktiviteter		
Innbetalinger ved opptak av ny langsiktig gjeld	2 417 779	0
Tilførsel kontanter fusjon	3 084 819	0
Utbetaling i forbindelse med finansiell leasing	0	-1 362 284
Utbetalinger av konsernbidrag	0	-6 851 871
Netto kontantstrøm fra finansieringsaktiviteter	5 502 598	-8 214 155
Effekt av valutakursendringer på kontanter og kontantekvivalenter		
Netto endring i kontanter og kontantekvivalenter	4 190 703	-215 596
Beholdning av kontanter og kontantekvivalenter ved periodens begynnelse	1 000 996	1 216 592
Beholdning av kontanter og kontantekvivalenter ved periodens slutt	5 191 699	1 000 996



DocuSign Envelope ID: B32D79DE-11A2-419A-B8DB-2ED60FD2CB12

Regnskapsprinsipper

Garda Sikring AS er hjemmehørende i Norge. Regnskapet er utarbeidet i henhold til regnskapslovens bestemmelser og god regnskapsskikk i Norge (NGAAP).

Valuta

Transaksjoner i utenlandsk valuta omregnes til kursen på transaksjonstidspunktet. Pengeposter i utenlandsk valuta omregnes til norske kroner ved å benytte balansedagens kurs. Ikke-pengeposter som måles til historisk kurs uttrykt i utenlandsk valuta, omregnes til norske kroner ved å benytte valutakursen på transaksjonstidspunktet. Ikke-pengeposter som måles til virkelig verdi uttrykt i utenlandsk valuta, omregnes til valutakursen fastsatt på måletidspunktet. Valutakursendringer resultatføres løpende i regnskapsperioden under andre finansposter.

Inntekter

Inntekter ved salg av varer og tjenester vurderes til virkelig verdi av vederlaget, netto etter fradrag for merverdiavgift, retur, rabatter og andre avslag. Inntektsføring ved salg av varer skjer på leveringstidspunktet. Tjenester inntektsføres etterhvert som de utføres.

Skatt

Skattekostnaden i resultatregnskapet omfatter både periodens betalbare skatt og endring i utsatt skatt. Utsatt skatt er beregnet med 22% på grunnlag av de midlertidige forskjeller som eksisterer mellom regnskapsmessige og skattemessige verdier, samt ligningsmessig underskudd til fremføring ved utgangen av regnskapsåret. Skatteøkende og skattereduserende midlertidige forskjeller som reverserer eller kan reverseres i samme periode er utlignet og nettoført. Netto utsatt skattefordel balanseføres i den grad det er sannsynlig at denne kan bli utnyttet.

Leasing

Det skilles mellom finansiell og operasjonell leasing. Driftsmidler finansiert ved finansiell leasing er regnskapsmessig klassifisert under varige driftsmidler. Motposten er medtatt som langsiktig gjeld. Leiebeløp fordeles mellom rentekostnad og avdrag på gjelden.

Klassifisering av balanseposter

Eiendeler bestemt til varig eie eller bruk klassifiseres som anleggsmidler. Eiendeler som er tilknyttet varekretsløpet klassifiseres som omløpsmidler. Fordringer for øvrig klassifiseres som omløpsmidler hvis de skal tilbakebetales innen ett år. For gjeld legges analoge kriterier til grunn. Første års avdrag på langsiktige fordringer og langsiktig gjeld klassifiseres likevel ikke som omløpsmiddel og kortsiktig gjeld.

Varige driftsmidler

Varige driftsmidler er ført opp i balansen til historisk anskaffelseskost, og avskrives lineært over driftsmidlets levetid. Ved salg av anleggsmidler medtas gevinster som driftsinntekter, og tap som driftskostnader. Hvis balanseført verdi er høyere enn både salgsverdi og gjenvinnbart beløp foretas det nedskrivning til det høyeste av salgsverdi og gjenvinnbart beløp. Tidligere nedskrivninger hvis forutsetningene for nedskrivningen ikke lenger er til stede.

Investeringer i andre selskaper

Kostmetoden brukes som prinsipp for investeringer i andre selskaper. Balanseført beløp skrives ned til antatt virkelig verdi når den er lavere.

Varer

Lager av innkjøpte varer verdsettes til det laveste av anskaffelseskost etter FIFO-prinsippet, og netto salgsverdi. Egentilvirkede ferdigvarer og varer under tilvirkning vurderes til variabel tilvirkningskost.

Anleggskontrakter

Arbeid under utførelse knyttet til fastpriskontrakter med lang tilvirkningstid vurderes etter løpende avregnings metode. Fullførelsesgraden beregnes som påløpte kostnader i prosent av forventet



DocuSign Envelope ID: B32D79DE-11A2-419A-B8DB-2ED60FD2CB12

totalkostnad. Totalkostnaden revurderes løpende. For prosjekter som antas å gi tap, kostnadsføres hele det beregnede tapet umiddelbart.

Fordringer

Kundefordringer og andre fordringer oppføres til pålydende etter fradrag for avsetning til forventet tap. Avsetning til tap gjøres på grunnlag av en individuell vurdering av de enkelte fordringene. For øvrige kundefordringer utføres en uspesifisert avsetning for å dekke forventet tap på krav.

Pensjoner - Innskuddsbasert ordning

Kostnaden til innskuddsbasert pensjonsordning tilsvarer periodens premie til forsikringsselskapet.

Bruk av estimater

Ledelsen har benyttet estimater og forutsetninger som har påvirket eiendeler, forpliktelser, inntekter, kostnader og informasjon på potensielle forpliktelser. Fremtidige hendelser kan føre til endringer i disse estimatene. Estimater og forutsetninger blir kontinuerlig vurdert. Slike endringer vil bli innregnet i perioden nye estimater kan bli vurdert med sikkerhet.

Kontantstrømoppstilling

Kontantstrømoppstillingen er utarbeidet etter den indirekte metoden. Kontanter og kontantekvivalenter omfatter kontanter, bankinnskudd og andre kortsiktige, likvide plasseringer.

Fusjon

Selskapet var i 2021 overtakende selskap i en fusjon med 6 søsterselskaper (overdragende);

Garda Anleggsikring AS, 998247721

Lauritsen Gjerdefabrikk AS, 917767068

Systemsikring AS, 961965632

Håland & Karlson AS, 939315160

Solheim Gjerdenett AS, 979654375

Garda Sikring Midt-Norge AS, 819648832

Før fusjonen var selskapet sammen med søsterselskaper 100% eid av samme morselskap.

Fusjonen er gjennomført til kontinuitet på balanseførte verdier i regnskapet til overdragende selskap (selskapskontinuitet).

Fusjonen ble registrert gjennomført 20. desember 2021. Skattemessig virkningstidspunkt er satt til 1. januar 2021. Fusjonen er gjennomført skattemessig som en kontinuitetsfusjon og er skattefri.



DocuSign Envelope ID: B32D79DE-11A2-419A-B8DB-2ED60FD2CB12

Note 1 Varige driftsmidler

	Ikke avskr driftsmidler	Goodwill	Bygninger	Maskiner og anlegg	Driftsløsøre inventar ol.	Sum
Anskaffelseskost						
31.12.2020				4 609 523	6 322 796	10 932 319
Akk avskrivninger						
31.12.2020				2 462 469	3 832 452	6 294 921
Bokført verdi 31.12.2020				2 147 054	2 490 344	4 637 398
Tilgang anskaffelseskost						
01.01.2021 Fusjon	451 806		2 062 988	9 055 248	9 693 617	21 263 659
Tilgang akk avskrivninger						
01.01.2021 Fusjon			233 292	5 139 040	6 055 114	11 427 446
Anskaffelseskost						
01.01.2021	451 806		2 062 988	13 664 771	16 016 413	32 195 978
Tilgang		620 048	1 008 824	4 224 615	2 276 141	8 129 628
Avgang				384 166	222 704	606 870
Anskaffelseskost						
31.12.2021	451 806	620 048	3 071 812	17 505 220	18 069 850	39 718 736
Akk avskrivninger						
31.12.2021	58 056	113 675	676 507	9 908 124	12 724 863	23 481 225
Bokført verdi per 31.12.2021	393 750	506 373	2 395 305	7 597 096	5 344 987	16 237 511
Årets avskrivninger	58 056	113 675	398 207	2 306 615	2 882 305	5 758 858
Forventet økonomisk levetid		5 år	10 år	3-5 år	3-5 år	
Avskrivningsplan		Lineær	Lineær	Lineær	Lineær	

Balanseførte leieavtaler

Av balanseført verdi per 31.12 utgjør balanseførte leieavtaler NOK 5 450 687.

Årets avskrivninger av balanseførte leieavtaler utgjorde NOK 3 310 818 i 2021.

Leieavtalens forpliktelser per 31.12 utgjør NOK 5 689 674.

Note 2 Varer

Varelager	2021	2020
Lager av egentilvirkede ferdigvarer	5 795 750	0
Innkjøpte ferdigvarer	70 636 816	12 938 794
Ukuransavsetning	-759 739	0
Sum varelager	75 672 827	12 938 794



DocuSign Envelope ID: B32D79DE-11A2-419A-B8DB-2ED60FD2CB12

Note 3 Mellomværende med selskap i samme konsern m.v

Følgende interne transaksjoner har funnet sted med og mellom konsernselskaper i regnskapsåret:

	Beløp
<i>Salg av varer og tjenester</i>	
Nor-Netting AS	9 266 044
Garda Sikring Group AS	9 775 282
Sum	19 041 326
<i>Kjøp av varer og tjenester</i>	
Nor-Netting AS	1 346 782
Garda Sikring Group AS	13 958 725
Sum	15 305 507

Mellomværende med selskap i samme konsern m.v.:

	Kundefordringer		Andre fordringer	
	2021	2020	2021	2020
Foretak i samme konsern	0	427 560	62 967 632	8 358 268
Sum	0	427 560	62 967 632	8 358 268

	Leverandørgjeld		Øvrig gjeld	
	2021	2020	2021	2020
Foretak i samme konsern	1 851 985	102 720	66 376 833	12 752 120
Sum	1 851 985	102 720	66 376 833	12 752 120

Selskapet har ingen avdragsplan på mellomværende i samme konsern.

Note 4 Fordringer, gjeld og pantstillelser

Kundefordringer	2021	2020
Kundefordringer til pålydende	75 343 387	13 894 613
Avsetning til tap på kundefordringer	-2 197 251	-175 000
Kundefordringer i balansen	73 146 136	13 719 613
Fordringer og gjeld med forfall senere enn ett år	2021	2020
Andre langsiktige fordringer (depositum)	118 719	0
Sum	118 719	0
Balanseført verdi av pantsatte eiendeler	2021	2020
Varige driftsmidler	10 786 824	4 637 398
Varer	75 672 827	12 938 794
Kundefordringer	73 146 136	14 147 173
Andre kortsiktige fordringer	64 968 805	8 985 815
Sum	224 574 592	40 709 180



DocuSign Envelope ID: B32D79DE-11A2-419A-B8DB-2ED60FD2CB12

Note 5 Anleggskontrakter

Balansførte verdier vedrørende prosjekter

	2021	2020
<i>Inkludert i kundefordringer</i>		
Opptjent ikke fakturert produksjon	9 001 922	3 423 677
<i>Inkludert i kortsiktig gjeld</i>		
Fakturert, ikke utført produksjon (forskudd)	1 714 995	6 533

Kontrakter med sannsynlighet for tap er kostnadsført i 2021

Note 6 Bundne bankinnskudd, trekkrettigheter

	2021	2020
Bundne bankinnskudd		
Skattetrekkkonto	5 005 570	999 092

Konsernet har etablert konsernkontoordning hvor Garda Sikring Group AS iht. avtale er innehaver, mens øvrige konsernselskaper er underkontoinnhavere eller deltagere. Banken kan avregne ethvert trekk og innestående mot hverandre slik at nettoposisjonen representerer mellomværende mellom banken og Garda Sikring Group AS. Per 31.12.2021 hadde Garda Sikring AS en fordring på TNOK 62 968 og således et mellomværende med Garda Sikring Group AS.

Garda Sikring AS har sammen med øvrige deltakere i konsernkontoordningen stilt solidarisk kausjon på 400 mill. kr til sikkerhet for Garda Sikring Group AS.

Note 7 Aksjekapital og aksjonærinformasjon

Aksjekapitalen på kr. 200 000 består av 500 aksjer à kr. 400.

Morselskapet Garda Sikring Group AS har forretningskontor i Stamveien 8, 1481 Hagan, hvor en kan få utlevert konsernregnskap der selskapet inngår.

Navn	Antall aksjer	Eierandel
Garda Sikring Group AS	500	100%
Sum	500	100%



DocuSign Envelope ID: B32D79DE-11A2-419A-B8DB-2ED60FD2CB12

Note 8 Egenkapital

	Aksjekapital		Annen innskutt egenkapital	Annen egenkapital	Sum egenkapital
		Overkurs			
Egenkapital 31.12.2020	200 000	0	100 000	11 973 932	12 273 932
Tilførsel egenkapital ved fusjon	0	6 223 368	5 597 290	67 944 415	79 765 096
Egenkapital 01.01.2021	200 000	6 223 368	5 697 290	79 918 347	92 039 005
Årets resultat				13 415 615	13 415 615
Avsatt konsernbidrag	0	0	0	-12 891 375	-12 891 375
Egenkapital 31.12.2021	200 000	6 223 368	5 697 290	80 442 586	92 563 245

Note 9 Lønnskostnader, antall ansatte, godtgjørelser, lån til ansatte mm.

Lønnskostnader	2021	2020
Lønninger	110 000 114	23 032 291
Arbeidsgiveravgift	16 516 874	3 335 082
Pensjonskostnader	2 438 911	450 523
Andre ytelser	2 225 440	242 699
Sum	131 181 338	27 060 594

Sysselsatte årsverk 215 53

Ytelser til ledende personer	Daglig leder	Styret
Lønn/styrehonorar	1 292 327	0
Pensjonsutgifter	23 412	0
Annen godtgjørelse	123 914	0
Sum	1 439 653	0

Det er ikke gitt lån/sikkerhetsstillelse til daglig leder, styrets leder eller andre nærstående parter.

Pensjoner

Selskapet har en kollektiv pensjonsforsikring som omfatter alle ansatte. Ordningen er en innskuddsordning. Selskapets pensjonsordning tilfredsstiller kravene i lov om obligatorisk tjenestepensjon.

Godtgjørelse til revisor	2021	2020
Lovpålagt revisjon	537 305	127 812
Skatterådgivning (inkl. teknisk bistand med ligningspapirer) og annen bistand	209 250	22 243
Sum	746 555	150 055

Alle honorarer er oppgitt eks MVA



DocuSign Envelope ID: B32D79DE-11A2-419A-B8DB-2ED60FD2CB12

Note 10 Skatt

Det er skatteeffekten av midlertidige forskjeller og underskudd til fremføring som har gitt opphav til utsatt skatt og utsatte skattefordeler, spesifisert på typer av midlertidige forskjeller:

	2021	2020	Endring
Varige driftsmidler	-514 941	-1 618 202	-1 103 261
Varebeholdning	-759 738	-739 729	20 008
Fordringer	-1 947 350	-1 545 299	402 051
Balanseførte leieavtaler	-238 987	-325 381	-86 395
Gevinst – og tapskonto	13 035	16 294	3 259
Sum	-3 447 980	-4 212 318	-764 337
Grunnlag for beregning av utsatt skatt	-3 447 980	-4 212 318	-764 337
Utsatt skattefordel (22 %)	-758 556	-926 710	-168 154
Årets skattekostnad		2021	2020
Skattepliktig inntekt:			
Ordinært resultat før skatt		17 219 795	7 010 519
Permanente forskjeller		71 947	4 952
Endring i midlertidige forskjeller		-764 337	-357 872
Avgitt konsernbidrag		-16 527 404	-6 657 599
Skattepliktig inntekt		0	0
Resultatført skatt på ordinært resultat:			
Betalbar skatt		3 636 027	1 464 672
Endring i utsatt skattefordel		168 153	78 732
Skattekostnad ordinært resultat		3 804 180	1 543 404
Beregning av effektiv skattesats			
Resultat før skatt		17 219 795	7 010 519
Beregnet skatt av resultat før skatt		3 788 355	1 542 314
Skatteeffekt av permanente forskjeller		15 828	1 089
Sum		3 804 183	1 543 404
Effektiv skattesats		22,1 %	22,0 %
Betalbar skatt i balansen:			
Betalbar skatt på årets resultat		3 636 029	1 464 674
Betalbar skatt på avgitt konsernbidrag		-3 636 029	-1 464 672
Sum betalbar skatt i balansen		0	2



DocuSign Envelope ID: B32D79DE-11A2-419A-B8DB-2ED60FD2CB12

Note 11 Finansinntekter og finanskostnader

Finansinntekter	2021	2020
Renteinntekt fra foretak i samme konsern	0	26 700
Annen renteinntekt	295 266	4 432
Valutagevinst (agio)	934 530	122 405
Annen finansinntekt	2 593	911
Sum finansinntekter	1 232 389	154 448

Finanskostnader	2021	2020
Annen rentekostnad	505 016	181 872
Valutatap (disagio)	1 413 528	312 769
Annen finanskostnad	27 570	0
Sum finanskostnader	1 946 114	494 641

Note 12 Driftsinntekter

	2021	2020
Salgsinntekter	398 027 754	77 205 290
Andre driftsinntekter	701 115	57 955
Sum	398 728 870	77 263 244

Geografisk fordeling		
Norge	398 728 870	77 263 244
Sum	398 728 870	77 263 244

Note 13 Hendelser etter balansedagen

2021 har vært et generelt krevende år grunnet Covid 19 på mange måter, men Garda Sikring konsern har på tross av dette økt sin omsetning og inntjening. Konsernets forretningsmodell har tross nedstenging vist seg robust, og etterspørsel etter konsernets tjenester er god.

Covid 19's påvirkning på konsernet er mer spesifikt knyttet til tre forhold:

1. Tilgang på råvarer fra Asia
2. Svingninger i stålpriser, valutakurs og økte fraktkostnader
3. Ressurstilgang grunnet innreisebegrensninger

Konsernet har en robust verdikjede, som har vist seg verdifullt i pandemien. Utfordringer knyttet til leveranser fra utenlandske leverandører i 2020 og 2021 viste seg å være kortvarige. Videre har konsernet flere leverandører på nøkkelprodukter som har avhjulpet vesentlig i håndtering av nasjonale nedstengninger. Tidlig valgte konsernet en risikoreduserende strategi ved å øke lagrene for å opprettholde leveransekapasitet ved evt endringer i fremtidig leveransesituasjon. Denne strategien ble videreført inn i 2021 og nå i 2022. Også del av tiltak knyttet til krigen i Ukraina. Se lenger ned.

Som et resultat av økte råvare- og fraktpriser har konsernet sett seg nødt til å øke priser ut mot sluttkunde. Dette er krevende, og konsernet har valgt å absorbere noe av økningen, men fremover vil sluttkunde måtte bære ytterligere svingninger.

Ressurstilgangen i konsernet er sikret gjennom Norges største montasjekapasitet innen segmentene konsernet opererer i, samt god blanding mellom norsk og utenlandsk arbeidskraft. Konsernets utenlandske arbeidere er i hovedsak bosatt i Norge og derfor er konsernets eksponering for innreiseforbud vesentlig



DocuSign Envelope ID: B32D79DE-11A2-419A-B8DB-2ED60FD2CB12

redusert. Konsernet har hatt strenge smittevernstiltak gjennom 2020 og 2021, og ikke opplevd Covid 19 smitte som har påvirket drift vesentlig.

Konsernet opplever i 2022 stabil ordreinngang og materialtilgang, samt god tilgang på bemanning.

Krigen i Ukraina har ført til økte råvarepriser og råvaretilgangen fremover vil kunne bli utfordrende. Det er usikkert hvor lenge krigen vil vare og hvilken effekt dette vil gi på sikt. Foreløpig har konsernet valgt å øke lagrene for å sikre leveransekapasitet, samt være tydelig i kommunikasjon med kundene de store endringene råvareprisene kan være gjenstand for og som vil kunne bli belastet kundene.

Det har etter balansedagen ikke inntruffet hendelser av vesentlig betydning for det avlagte regnskapet.



Til generalforsamlingen i Garda Sikring AS

Uavhengig revisors beretning

Konklusjon

Vi har revidert årsregnskapet til Garda Sikring AS som består av balanse per 31. desember 2021, resultatregnskap og kontantstrømpoppstilling for regnskapsåret avsluttet per denne datoen og noter til årsregnskapet, herunder et sammendrag av viktige regnskapsprinsipper.

Etter vår mening

- oppfyller årsregnskapet gjeldende lovkrav, og
- gir årsregnskapet et rettviseende bilde av selskapets finansielle stilling per 31. desember 2021, og av dets resultater og kontantstrømmer for regnskapsåret avsluttet per denne datoen i samsvar med regnskapslovens regler og god regnskapsskikk i Norge.

Grunnlag for konklusjonen

Vi har gjennomført revisjonen i samsvar med de internasjonale revisjonsstandardene International Standards on Auditing (ISA-ene). Våre oppgaver og plikter i henhold til disse standardene er beskrevet nedenfor under *Revisors oppgaver og plikter ved revisjonen av årsregnskapet*. Vi er uavhengige av selskapet slik det kreves i lov, forskrift og International Code of Ethics for Professional Accountants (inkludert internasjonale uavhengighetsstandarder) utstedt av the International Ethics Standards Board for Accountants (IESBA-reglene), og vi har overholdt våre øvrige etiske forpliktelser i samsvar med disse kravene. Innhentet revisjonsbevis er etter vår vurdering tilstrekkelig og hensiktsmessig som grunnlag for vår konklusjon.

Øvrig informasjon

Styret og daglig leder (ledelsen) er ansvarlige for informasjonen i årsberetningen. Øvrig informasjon omfatter informasjon i årsrapporten bortsett fra årsregnskapet og den tilhørende revisjonsberetningen. Vår konklusjon om årsregnskapet ovenfor dekker ikke informasjonen i årsberetningen.

I forbindelse med revisjonen av årsregnskapet er det vår oppgave å lese årsberetningen. Formålet er å vurdere hvorvidt det foreligger vesentlig inkonsistens mellom årsberetningen og årsregnskapet og den kunnskap vi har opparbeidet oss under revisjonen av årsregnskapet, eller hvorvidt informasjon i årsberetningen ellers fremstår som vesentlig feil. Vi har plikt til å rapportere dersom årsberetningen fremstår som vesentlig feil. Vi har ingenting å rapportere i så henseende.

Basert på kunnskapen vi har opparbeidet oss i revisjonen, mener vi at årsberetningen

- er konsistent med årsregnskapet og
- inneholder de opplysninger som skal gis i henhold til gjeldende lovkrav.

Ledelsens ansvar for årsregnskapet

Ledelsen er ansvarlig for å utarbeide årsregnskapet og for at det gir et rettviseende bilde i samsvar med regnskapslovens regler og god regnskapsskikk i Norge. Ledelsen er også ansvarlig for slik

PricewaterhouseCoopers AS, Dronning Eufemias gate 71, Postboks 748 Sentrum, NO-0106 Oslo
T: 02316, org. no.: 987 009 713 MVA, www.pwc.no
Statsautoriserte revisorer, medlemmer av Den norske Revisorforening og autorisert regnskapsførerselskap



internkontroll som den finner nødvendig for å kunne utarbeide et årsregnskap som ikke inneholder vesentlig feilinformasjon, verken som følge av misligheter eller utilsiktede feil.

Ved utarbeidelsen av årsregnskapet må ledelsen ta standpunkt til selskapets evne til fortsatt drift og opplyse om forhold av betydning for fortsatt drift. Forutsetningen om fortsatt drift skal legges til grunn for årsregnskapet så lenge det ikke er sannsynlig at virksomheten vil bli avvirket.

Revisors oppgaver og plikter ved revisjonen av årsregnskapet

Vårt mål er å oppnå betryggende sikkerhet for at årsregnskapet som helhet ikke inneholder vesentlig feilinformasjon, verken som følge av misligheter eller utilsiktede feil, og å avgi en revisjonsberetning som inneholder vår konklusjon. Betryggende sikkerhet er en høy grad av sikkerhet, men ingen garanti for at en revisjon utført i samsvar med ISA-ene, alltid vil avdekke vesentlig feilinformasjon som eksisterer. Feilinformasjon kan oppstå som følge av misligheter eller utilsiktede feil. Feilinformasjon blir vurdert som vesentlig dersom den enkeltvis eller samlet med rimelighet kan forventes å påvirke økonomiske beslutninger som brukerne foretar basert på årsregnskapet.

For videre beskrivelse av revisors oppgaver og plikter vises det til:
<https://revisorforeningen.no/revisjonsberetninger>

Oslo, 17. juni 2022
PricewaterhouseCoopers AS

Øystein Sandvik
Statsautorisert revisor
(elektronisk signert)



 Securely signed with Brevio

Revisjonsberetning

Signers:

Name	Method	Date
Sandvik, Øystein Blåka	BANKID_MOBILE	2022-06-18 15:33

This document package contains:

- Closing page (this page)
- The original document(s)
- The electronic signatures. These are not visible in the document, but are electronically integrated.



This file is sealed with a digital signature.
The seal is a guarantee for the authenticity
of the document.



DocuSign Envelope ID: 695580D6-593D-4674-B674-69E3A3737EF3

GENERALFORSAMLINGS PROTOKOLL

for generalforsamling i

Garda Sikring AS, org nr 936 659 128

Ordinær generalforsamling ble avholdt uten møte.

Følgende aksjonærer har avgitt stemme:

Navn:	Antall aksjer/stemmer:	Avgitt ved fullmektig – navn:
Garda Sikring Group AS	500	Jon Ola Stokke

Således var 100 % av aksjekapitalen representert. Følgende saker ble behandlet:

1. Godkjenning av behandlingsform og dagsorden

Samtlige aksjonærer samtykket i at generalforsamlingen ble avholdt i henhold til reglene i aksjeloven § 5-7.

2. Godkjenning av årsregnskap og årsberetning

Selskapets årsregnskap, styrets årsberetning og revisjonsberetning for 2021 ble gjennomgått. Det fremlagte resultatregnskap, balanse og noter ble godkjent som selskapets offisielle regnskap for 2021.

3. Disponering av årsresultatet

Generalforsamlingen godkjente at årets overskudd disponeres som styret har foreslått:

Avsatt konsernbidrag	kr 12.891.375
Overført til annen egenkapital	kr 524.240
Sum overføringer:	kr 13.415.615

4. Valg til styret

Det sittende styret ble gjenvalgt.

Flere saker forelå ikke til behandling og generalforsamlingen ble hevet.

Hagan, 23. juni 2022

DocuSigned by:

Jon Ola Stokke

2000D36FFDB47C
Jon Ola Stokke

Styrets leder