



ÅRSREGNSKAPET FOR REGNSKAPSÅRET 2022 - GENERELL INFORMASJON

Enheten

Organisasjonsnummer:	879 520 622
Organisasjonsform:	Aksjeselskap
Foretaksnavn:	LEXIT GROUP NORWAY AS
Forretningsadresse:	Trondheimsvegen - Kløfta 64 2040 KLØFTA

Regnskapsår

Årsregnskapets periode:	01.01.2022 - 31.12.2022
-------------------------	-------------------------

Konsern

Morselskap i konsern:	Ja
Konsernregnskap lagt ved:	Nei

Regnskapsregler

Regler for små foretak benyttet:	Nei
Benyttet ved utarbeidelsen av årsregnskapet til selskapet:	Regnskapslovens alminnelige regler

Årsregnskapet fastsatt av kompetent organ

Bekreftet av representant for selskapet:	Eivind Hatlelid
Dato for fastsettelse av årsregnskapet:	21.06.2023

Grunnlag for avgivelse

År 2022: Årsregnskapet er elektronisk innlevert
År 2021: Tall er hentet fra elektronisk innlevert årsregnskap fra 2022

Det er ikke krav til at årsregnskapet m.v. som sendes til Regnskapsregisteret er undertegnet. Kontrollen på at dette er utført ligger hos revisor/enhetens øverste organ. Sikkerheten ivaretas ved at innsender har rolle/rettighet for innsending av årsregnskapet via Altinn, og ved at det bekreftes at årsregnskapet er fastsatt av kompetent organ.

Brønnøysundregistrene, 12.07.2024



Resultatregnskap

Beløp i: NOK	Note	2022	2021
RESULTATREGNSKAP			
Inntekter			
Salgsinntekt	2	336 661 443	272 886 549
Annen driftsinntekt		175 949	124 559
Sum inntekter		336 837 393	273 011 108
Kostnader			
Varekostnad	3	231 426 563	191 512 780
Lønnskostnad	4	55 158 176	43 237 757
Avskrivning av driftsmidler og immaterielle eiendeler	5	5 630 005	3 442 850
Nedskrivning av varige driftsmidler og immaterielle eiendeler	5		
Annen driftskostnad	4	24 706 145	13 590 185
Sum kostnader		316 920 890	251 783 572
Driftsresultat		19 916 502	21 227 536
Finansinntekter og finanskostnader			
Annen renteinntekt	6	141 844	11 214
Annen finansinntekt	6		
Sum finansinntekter		141 844	11 214
Annen rentekostnad	6	8 326	3 421
Annen finanskostnad	6	683 491	21 709
Sum finanskostnader		691 817	25 130
Netto finans		-549 973	-13 916
Ordinært resultat før skattekostnad		19 366 529	21 213 620
Skattekostnad på resultat	7	4 352 439	4 676 464
Ordinært resultat etter skattekostnad		15 014 090	16 537 156
Årsresultat	8	15 014 090	16 537 156
Årsresultat etter minoritetsinteresser		15 014 090	16 537 156
Totalresultat		15 014 090	16 537 156



Resultatregnskap

Beløp i: NOK	Note	2022	2021
Overføringer og disponeringer			
Avgitt konsernbidrag		7 415 730	
Overført fra/til annen egenkapital		7 598 360	16 537 156
Sum overføringer og disponeringer		15 014 090	16 537 156



Balanse

Beløp i: NOK	Note	2022	2021
BALANSE - EIENDELER			
Anleggsmidler			
Immaterielle eiendeler			
Utvikling	5		
Konsesjoner, patenter o.l.	5		
Utsatt skattefordel	7	1 423 586	898 425
Goodwill	5		
Sum immaterielle eiendeler		1 423 586	898 425
Varige driftsmidler			
Tomter, bygninger o.a. fast eiendom	5		
Maskiner og anlegg	5		
Skip og flytende installasjoner	5		
Driftsløsøre, inventar o.a. utstyr	5, 9	11 078 626	7 519 840
Sum varige driftsmidler		11 078 626	7 519 840
Finansielle anleggsmidler			
Investering i datterselskap	10	5 500 000	
Investering i annet foretak i samme konsern	10		
Lån til foretak i samme konsern	11		1 473 142
Andre langsiktige fordringer	9	23 004	23 004
Sum finansielle anleggsmidler		5 523 004	1 496 146
Sum anleggsmidler		18 025 216	9 914 412
Omløpsmidler			
Varer			
Sum varer	3, 9	53 418 486	28 262 790
Fordringer			
Kundefordringer	9, 11	59 742 827	40 210 740
Andre kortsiktige fordringer	11	24 574 008	20 142 012
Konsernfordringer	11	4 215 545	21 622 948
Sum fordringer		88 532 379	81 975 700
Investeringer			



Balanse

Beløp i: NOK	Note	2022	2021
Aksjer og andeler i foretak i samme konsern	10		
Bankinnskudd, kontanter og lignende			
Bankinnskudd, kontanter o.l.	12	2 801 510	2 276 094
Sum bankinnskudd, kontanter og lignende		2 801 510	2 276 094
Sum omløpsmidler		144 752 375	112 514 584
SUM EIENDELER		162 777 591	122 428 995

BALANSE - EGENKAPITAL OG GJELD

Egenkapital

Innskutt egenkapital

Aksjekapital	8, 13	2 000 000	2 000 000
Overkurs	8	2 606 643	2 606 643
Sum innskutt egenkapital		4 606 643	4 606 643

Opptjent egenkapital

Fond for vurderingsforskjeller	8		
Annen egenkapital	8	65 456 276	56 718 906
Udekket tap	8		
Sum opptjent egenkapital		65 456 276	56 718 906

Sum egenkapital		70 062 919	61 325 549
------------------------	--	-------------------	-------------------

Gjeld

Langsiktig gjeld

Utsatt skatt	7		
Annen langsiktig gjeld			
Gjeld til kredittinstitusjoner	9		
Øvrig langsiktig gjeld	9		
Sum langsiktig gjeld		0	0

Kortsiktig gjeld

Leverandørgjeld	11	41 956 961	24 861 702
-----------------	----	------------	------------



Balanse

Beløp i: NOK	Note	2022	2021
Betalbar skatt	7	2 778 810	4 987 847
Skyldig offentlige avgifter		14 722 459	13 980 236
Annen kortsiktig gjeld	11	33 256 442	17 273 661
Sum kortsiktig gjeld		92 714 672	61 103 446
Sum gjeld		92 714 672	61 103 446
SUM EGENKAPITAL OG GJELD		162 777 591	122 428 995



Årsregnskap 2022
Lexit Group Norway AS

Resultatregnskap
Balanse
Kontantstrømoppstilling
Noter til regnskapet

Org.nr.: 879 520 622



RESULTATREGNSKAP

LEXIT GROUP NORWAY AS

DRIFTSINNEKTER OG DRIFTSKOSTNADER	Note	2022	2021
Salgsinntekt	2	336 661 443	272 886 549
Annen driftsinntekt		175 949	124 559
Sum driftsinntekter		336 837 393	273 011 108
Varekostnad	3	231 426 563	191 512 780
Lønnskostnad	4	55 158 176	43 237 757
Avskrivning av driftsmidler og immaterielle eiendeler	5	5 630 005	3 442 850
Annen driftskostnad	4	24 706 145	13 590 185
Sum driftskostnader		316 920 890	251 783 572
Driftsresultat		19 916 502	21 227 536
FINANSINNEKTER OG FINANSKOSTNADER			
Annen renteinntekt	6	141 844	11 214
Annen rentekostnad	6	8 326	3 421
Annen finanskostnad	6	683 491	21 709
Resultat av finansposter		-549 973	-13 916
Resultat før skattekostnad		19 366 529	21 213 620
Skattekostnad på resultat	7	4 352 439	4 676 464
Resultat		15 014 090	16 537 156
Årsoverskudd	8	15 014 090	16 537 156
OVERFØRINGER			
Avsatt konsernbidrag		7 415 730	0
Overført fra/til annen egenkapital		7 598 360	16 537 156
Sum overføringer		15 014 090	16 537 156

LEXIT GROUP NORWAY AS

SIDE 2



BALANSE

LEXIT GROUP NORWAY AS

EIENDELER	Note	2022	2021
ANLEGGSMIDLER			
IMMATERIELLE EIENDELER			
Utsatt skattefordel	7	1 423 586	898 425
Sum immaterielle eiendeler		1 423 586	898 425
VARIGE DRIFTSMIDLER			
Driftsløsøre, inventar o.a. utstyr	5, 9	11 078 626	7 519 840
Sum varige driftsmidler		11 078 626	7 519 840
FINANSIELLE ANLEGGSMIDLER			
Investeringer i datterselskap	10	5 500 000	0
Lån til foretak i samme konsern	11	0	1 473 142
Andre langsiktige fordringer	9	23 004	23 004
Sum finansielle anleggsmidler		5 523 004	1 496 146
Sum anleggsmidler		18 025 216	9 914 412
OMLØPSMIDLER			
Lager av varer og annen beholdning	3, 9	53 418 486	28 262 790
FORDRINGER			
Kundefordringer	9, 11	59 742 827	40 210 740
Andre kortsiktige fordringer	11	24 574 008	20 142 012
Konsernkonto	11	4 215 545	21 622 948
Sum fordringer		88 532 379	81 975 700
Bankinnskudd, kontanter o.l.	12	2 801 510	2 276 094
Sum omløpsmidler		144 752 375	112 514 584
Sum eiendeler		162 777 591	122 428 995





BALANSE

LEXIT GROUP NORWAY AS

EGENKAPITAL OG GJELD	Note	2022	2021
INNSKUTT EGENKAPITAL			
Aksjekapital	8, 13	2 000 000	2 000 000
Overkurs	8	2 606 643	2 606 643
Sum innskutt egenkapital		4 606 643	4 606 643
OPPTJENT EGENKAPITAL			
Annen egenkapital	8	65 456 276	56 718 906
Sum opptjent egenkapital		65 456 276	56 718 906
Sum egenkapital		70 062 919	61 325 549
GJELD			
ANNEN LANGSIKTIG GJELD			
KORTSIKTIG GJELD			
Leverandørgjeld	11	41 956 961	24 861 702
Betalbar skatt	7	2 778 810	4 987 847
Skyldig offentlige avgifter		14 722 459	13 980 236
Annen kortsiktig gjeld	11	33 256 442	17 273 661
Sum kortsiktig gjeld		92 714 672	61 103 446
Sum gjeld		92 714 672	61 103 446
Sum egenkapital og gjeld		162 777 591	122 428 995

Kløfta, 21.06.2023
Styret i Lexit Group Norway AS


Sjur Eilif Skjæveland
styreleder


Eivind Johannes Hatlelid
styremedlem


Lasse Eriksen
daglig leder



INDIREKTE KONTANTSTRØM

LEXIT GROUP NORWAY AS

	Note	2022	2021
KONTANTSTRØMMER FRA OPERASJONELLE AKTIVITETER			
Resultat før skattekostnad		19 366 529	21 213 620
Periodens betalte skatt		5 280 340	2 888 595
Tap/gevinst ved salg av anleggsmidler		2 150	-124 559
Ordinære avskrivninger		5 630 005	3 442 850
Endring i varelager		-25 155 696	-8 003 227
Endring i kundefordringer		-19 265 890	-3 217 483
Endring i leverandørgjeld		9 083 893	-1 061 863
Nettoeffekter ved fusjon		2 608 258	0
Endring i andre tidsavgrensingsposter		7 238 053	7 949 787
Netto kontantstrøm fra operasjonelle aktiviteter		-5 773 038	17 310 530
KONTANTSTRØMMER FRA INVESTERINGSAKTIVITETER			
Innbetalinger ved salg av varige driftsmidler		202 404	374 000
Utbetalinger ved kjøp av varige driftsmidler		9 280 885	4 242 901
Innbetalinger på lånefordring konsern (korts./langs.)		-14 286 406	0
Utbetalinger på lånefordring konsern (korts./langs.)		0	-14 606 595
Utbetalinger ved kjøp av aksjer, obligas. / konsernbidra		-6 957 404	0
Netto kontantstrøm fra investeringsaktiviteter		-1 749 479	-18 475 496
KONTANTSTRØMMER FRA FINANSIERINGSAKTIVITETER			
Innbetalinger ved opptak av ny langsiktig gjeld		9 393 235	2 705 476
Utbetalinger ved nedbetaling av kortsiktig gjeld		0	74 926
Utbetalinger av konsernbidrag		0	2 705 476
Netto kontantstrøm fra finansieringsaktiviteter		9 393 235	-74 926
Netto endring i kontanter og kontantekvivalenter		1 870 718	-1 239 892
Beh. av kont. og kontantekvivalenter ved per. begynnelse		2 276 094	3 515 986
Beh. av kont. og kontantekvivalenter ved per. slutt		4 146 812	2 276 094



Regnskapsprinsipper

Årsregnskapet er satt opp i samsvar med regnskapslovens bestemmelser og god regnskapsskikk.

I 2022 er det gjennomført en søsterfusjon med Easy:Solutions AS med virkning fra 01.01.2022.

Det er også gjennomført en mor-datterfusjon med IDNet Norge AS med virkning fra 03.10.2022. Aksjene i IDNet Norge AS ble kjøpt i 2022 av Lexit Group Norway AS.

Bruk av estimater

I utarbeidelse av årsregnskapet har man brukt estimater og forutsetninger som har påvirket resultatregnskapet og verdsettelsen av eiendeler og gjeld, samt usikre eiendeler og forpliktelser på balansedagen i henhold til god regnskapsskikk. Områder som i stor grad inneholder slike skjønsmessige vurderinger, høy grad av kompleksitet, eller områder hvor forutsetninger og estimater er vesentlige for årsregnskapet, er beskrevet i notene.

Valuta

Fordringer og gjeld i utenlandsk valuta vurderes etter kursen ved regnskapsårets slutt. Kursgevinster og kurstap knyttet til varesalg og varekjøp i utenlandsk valuta føres som finansinntekter og finanskostnad.

Inntekter

Inntekter ved salg av varer og tjenester vurderes til virkelig verdi av vederlaget, netto etter fradrag for merverdiavgift, returer, rabatter og andre avslag. Salg av varer resultatføres når selskapet har levert sine produkter til kunden og det ikke er uoppfylte forpliktelser som kan påvirke kundens aksept av levering. Levering er ikke foretatt før produktene er sendt til avtalt sted og risiko for tap og ukurans er overført til kunden. Erfaringstall anvendes for å estimere og regnskapsføre avsetninger for kvantumsrabatter og retur på salgstidspunktet. Avsetning til forventede garantiarbeider føres som kostnad og avsetning for forpliktelser

Skatt

Skattekostnaden i resultatregnskapet omfatter både periodens betalbare skatt og endring i utsatt skatt. Utsatt skatt er beregnet med 22% på grunnlag av de midlertidige forskjeller som eksisterer mellom regnskapsmessige og skattemessige verdier, samt ligningsmessig underskudd til fremføring ved utgangen av regnskapsåret. Skatteøkende og skattereduserende midlertidige forskjeller som reverseres eller kan reverseres i samme periode er utlignet og nettoført. Netto utsatt skattefordel balanseføres i den grad det er sannsynlig at denne kan bli utnyttet.

Klassifisering av balanseposter

Eiendeler bestemt til varig eie eller bruk klassifiseres som anleggsmidler. Eiendeler som er tilknyttet varekretsløpet klassifiseres som omløpsmidler. Fordringer for øvrig klassifiseres som omløpsmidler hvis de skal tilbakebetales innen ett år. For gjeld legges analoge kriterier til grunn. Første års avdrag på langsiktige fordringer og langsiktig gjeld klassifiseres likevel ikke som omløpsmiddel og kortsiktig gjeld.

Anskaffelseskost

Anskaffelseskost for eiendeler omfatter kjøpesummen, med fradrag for bonuser, rabatter og lignende, og med tillegg for kjøpsutgifter (frakt, toll, offentlige avgifter som ikke refunderes og andre direkte kjøpsutgifter). Ved kjøp i utenlandsk valuta balanseføres eiendelen til kursen på transaksjonstidspunktet. For varige driftsmidler og immaterielle eiendeler omfatter anskaffelseskost også direkte utgifter for å klargjøre eiendelen for bruk, for eksempel utgifter til testing av eiendelen.

Immaterielle eiendeler

Utgifter til egne utviklingsaktiviteter kostnadsføres løpende.



Varige driftsmidler

Andre varige driftsmidler balanseføres og avskrives lineært til restverdi over driftsmidlenes forventede utnyttbare levetid. Ved endring i avskrivningsplan fordeles virkningen over gjenværende avskrivningstid ("knekkpunktmetoden"). Vedlikehold av driftsmidler kostnadsføres løpende som driftskostnader. Påkostninger og forbedringer tillegges driftsmidlets kostpris og avskrives i takt med driftsmidlet. Skillet mellom vedlikehold og påkostning/forbedring regnes i forhold til driftsmidlets stand på anskaffelsestidspunktet. Leide (leasede) driftsmidler balanseføres som driftsmidler hvis leiekontrakten anses som finansiell.

Datterselskap og tilknyttet selskap

Datterselskap og tilknyttede selskaper vurderes etter kostmetoden i selskapsregnskapet. Investeringen er vurdert til anskaffelseskost for aksjene med mindre nedskrivning har vært nødvendig. Det er foretatt nedskrivning til virkelig verdi når verdifall skyldes årsaker som ikke kan forventes å være forbigående og det må anses nødvendig etter god regnskapsskikk. Nedskrivninger er reversert når grunnlaget for nedskrivning ikke lenger er til stede.

Utbytte, konsernbidrag og andre utdelinger fra datterselskap er inntektsført samme år som det er avsatt i givers regnskap. Overstiger utbytte / konsernbidraget andelen av opptjent resultat etter anskaffelsestidspunktet, representerer den overskytende del tilbakebetaling av investert kapital, og utdelingene er fratrukket investeringens verdi i balansen til morselskapet.

Varer

Varer er vurdert til det laveste av anskaffelseskost og netto salgsverdi. Det foretas nedskrivning hvis virkelig verdi (salgspris med fradrag for salgskostnader) er lavere enn kostpris. Salgskostnader inkluderer alle gjenværende salgs-, administrasjons- og lagringskostnader

Fordringer

Kundefordringer og andre fordringer oppføres til pålydende etter fradrag for avsetning til forventet tap. Avsetning til tap gjøres på grunnlag av en individuell vurdering av de enkelte fordringene. For øvrige kundefordringer utføres en uspesifisert avsetning for å dekke forventet tap på krav.

Pensjoner - Innskuddsbasert ordning

Kostnaden til innskuddsbasert pensjonsordning tilsvarer periodens premie til forsikringsselskapet.

Kontantstrømoppstilling

Kontantstrømoppstillingen er utarbeidet etter den indirekte metoden. Kontanter og kontantekvivalenter omfatter kontanter, bankinnskudd og andre kortsiktige, likvide plasseringer.



Note 1 Transaksjoner med nærstående parter

Ytelser til ledende ansatte er omtalt i note 4, og mellomværende med konsernselskap er omtalt i note 11.

Selskapets transaksjoner med nærstående parter:	2022	2021
Salg av varer og tjenester		
Lexit Group Sweden AB	2 335 625	851 857
Lexit Group Denmark Aps	949 726	575 558
SUM	3 285 351	1 427 415
Kjøp av varer og tjenester		
Lexit Group Sweden AB	75 154 420	66 676 646
Lexit Group Denmark Aps	52 249	26 234
Foptec AB	906 343	911 968
SUM	76 113 012	67 614 848

Note 2 Driftsinntekter

Fordeling på virksomhetsområde	2022	2021
Datafangst	144 371 989	132 710 789
Etikettering	120 342 443	63 525 292
Etiketter	71 947 012	76 650 468
Sum	336 661 444	272 886 549
Geografisk fordeling		
Norge	296 262 071	242 671 514
Danmark	8 416 536	8 675 762
Sverige	25 922 931	18 998 870
Andre land	6 059 906	2 540 403
Sum	336 661 444	272 886 549

Note 3 Varer

	2022	2021
Innkjøpte ferdigvarer	53 418 486	28 262 790
Sum	53 418 486	28 262 790
	2022	2021
Varebeholdning vurdert til anskaffelseskost	55 476 798	29 631 373
Avsetning for ukurans	-2 058 312	-1 368 583
Sum	53 418 486	28 262 790



Note 4 Lønnskostnader, antall ansatte, godtgjørelser, lån til ansatte mm.

Lønnskostnader	2022	2021
Lønninger	44 463 028	35 268 583
Arbeidsgiveravgift	8 317 750	6 742 281
Pensjonskostnader	1 456 540	559 593
Andre ytelser	920 858	667 300
Sum	55 158 176	43 237 757

Sysselsatte årsverk	63,1	53,9
---------------------	------	------

Ytelser til ledende personer	Daglig leder	Styret
Lønn/styrehonorar	1 296 628	0
Pensjonsutgifter	41 814	0
Annen godtgjørelse	155 720	0
Sum	1 494 162	0

Selskapets pensjonsordninger tilfredsstiller kravene i lov om obligatorisk tjenstepensjon.

	Daglig leder	Styrets leder	Ansatte
Lån	0	0	209 971
Sikkerhetsstillelse	0	0	0

Kostnadsført godtgjørelse til revisor	2022	2021
Lovpålagt revisjon (inkl. teknisk bistand med årsregnskap)	169 368	151 447
Andre attestasjonstjenester	0	0
Skatterådgivning (inkl. teknisk bistand med ligningspapirer)	36 600	11 800
Annen bistand	37 000	2 100
Sum	242 968	165 347

Note 5 Varige driftsmidler og immaterielle eiendeler

	Driftsløspøre	Totalt
Anskaffelseskost 01.01.2022	16 283 095	16 283 095
Tilgang	9 280 885	9 280 885
Tilgang fra fusjon	112 460	112 460
Avgang	-204 554	-204 554
Anskaffelseskost 31.12.2022	25 471 886	25 471 886
Akkumulerte avskrivninger	14 393 261	14 393 261
Bokført verdi 31.12.2022	11 078 626	11 078 626

Årets avskrivninger	5 630 005	5 630 005
---------------------	-----------	-----------

Forventet økonomisk levetid	3-5 år
Avskrivningsplan	Lineær



Note 6 Finansinntekter og finanskostnader

Finansinntekter	2022	2021
Annen renteinntekt	141 844	11 214
Sum finansinntekter	141 844	11 214
Finanskostnader	2022	2021
Annen rentekostnad	8 326	3 421
Valutatap (disagio)	683 491	21 709
Sum finanskostnader	691 817	25 130

Selskapet bruker kurs på siste balansedag publisert av Norges Bank som basis for revaluering av kundefordringer, leverandørgjeld, andre fordringer og annen gjeld i valuta på balansedagen.

Selskapet har inngått valutaterminkontrakter for økonomisk sikring. Per 31.12.22 har de sikret kjøp av 290 000 EUR. Virkelig verdi av terminkontraktene var kr -44 468. Beregninger fra motpart er benyttet for å beregne virkelig verdi på valutaterminkontraktene.

**Note 7 Skatt**

Skatteeffekten av midlertidige forskjeller og underskudd til fremføring som har gitt opphav til utsatt skatt og utsatte skattefordeler, spesifisert på typer av midlertidige forskjeller:

	2022	2021	Endring
Varige driftsmidler	-4 276 445	-2 643 420	1 633 025
Varebeholdning	-2 058 312	-1 368 583	689 729
Fordringer	-136 086	-104 356	31 730
Sum	-6 470 843	-4 116 359	2 354 484
Grunnlag for beregning av utsatt skatt	-6 470 843	-4 116 359	2 354 484
Utsatt skattefordel (22 %)	-1 423 586	-905 599	517 987
Årets skattekostnad		2022	2021
Skattepliktig inntekt:			
Ordinært resultat før skatt		19 366 529	21 213 620
Permanente forskjeller		417 285	43 037
Endring i midlertidige forskjeller		2 354 484	1 415 378
Avgitt konsernbidrag		-9 507 346	0
Skattepliktig inntekt		12 630 952	22 672 034
Resultatført skatt på ordinært resultat:			
Betalbar skatt		4 870 426	4 987 847
Endring i utsatt skattefordel		-517 987	-311 383
Skattekostnad ordinært resultat		4 352 439	4 676 464
Beregning av effektiv skattesats			
Resultat før skatt		19 366 529	21 213 620
Beregnet skatt av resultat før skatt		4 260 636	4 666 996
Skatteeffekt av permanente forskjeller		91 803	9 468
Sum		4 352 439	4 676 464
Effektiv skattesats		22,5 %	22,0 %
Betalbar skatt i balansen:			
Betalbar skatt på årets resultat		4 870 426	4 987 847
Betalbar skatt på avgitt konsernbidrag		-2 091 616	0
Sum betalbar skatt i balansen		2 778 810	4 987 847

Note 8 Egenkapital

	Aksjekapital	Overkurs	Annen egenkapital	Sum egenkapital
Egenkapital 01.01.2022	2 000 000	2 606 643	56 718 906	61 325 549
Årets resultat	0	0	15 014 090	15 014 090
Avgitt konsernbidrag	0	0	-7 415 730	-7 415 730
Effekter av fusjon	0	0	1 139 010	1 139 010
Egenkapital 31.12.2022	2 000 000	2 606 643	65 456 276	70 062 919



Note 9 Fordringer og gjeld

Kundefordringer	2022	2021
Kundefordringer til pålydende	59 902 827	40 370 740
Avsetning til tap på kundefordringer	-160 000	-160 000
Kundefordringer i balansen	59 742 827	40 210 740

Fordringer med forfall senere enn ett år	2022	2021
Andre langsiktige fordringer	23 004	1 496 146
Sum	23 004	1 496 146

Balanseført verdi av pantsatte eiendeler	2022	2021
Varige driftsmidler	11 078 626	7 519 840
Kundefordringer	52 345 622	40 210 740
Varer	53 418 486	28 262 790
Sum	116 842 734	75 993 370

Note 10 Langsiktige investeringer i andre selskaper

	Forretnings- kontor	Eierandel/ stemmeandel	Egenkapital siste år (100%)	Resultat siste år (100%)	Balanseført verdi (100%)
Datterselskap					
Lexit Labels AS (tidligere Etikettforum AS)	Kløfta, Norge	100%	1 801 622	676 272	5 500 000

Note 11 Mellomværende med selskap i samme konsern m.v.

	Kundefordringer		Andre fordringer	
	2022	2021	2022	2021
Foretak i samme konsern	7 238 022	2 416 789	23 721 825	40 899 940
Sum	7 238 022	2 416 789	23 721 825	40 899 940

	Leverandørgjeld		Øvrig gjeld	
	2022	2021	2022	2021
Foretak i samme konsern	7 957 474	8 582 914	17 747 314	9 718 114
Sum	7 957 474	8 582 914	17 747 314	9 718 114

Av andre fordringer inngår kr 2 870 239 i konsernkontoordning. Eier av konsernkontoordningen er Nye Scandic Invest Holding AS



Note 12 Bundne bankinnskudd, trekkrettigheter

Bundne bankinnskudd	2022	2021
Skattetrekkkonto	2 801 510	2 268 675

Note 13 Aksjekapital og aksjonærinformasjon

Lexit Group AS har forretningskontor i Trondheimsvegen - Kløfta 64, 2040 Kløfta hvor en kan få utlevert konsernregnskap der selskapet inngår.

Aksjekapitalen på kr. 2 000 000 består av 20 000 000 aksjer á kr. 0,10.

Oversikt over de største aksjonærene	Antall	Eierandel
Lexit Holding AS	20 000 000	100%
Sum	20 000 000	100%
Øvrige (eierandel < 1%)	0	0%
Totalt	20 000 000	100%



Lexit Group Norway AS **Organisasjonsnummer 879 520 622**

ÅRSBERETNING 2022

Virksomhetens art og hvor den drives

Lexit Group Norway AS driver handel og markedsføring av Auto I.D/datafangst, etiketter og etiketteringsutstyr. Selskapet har kontorlokaler i Ullensaker kommune.

Fortsatt drift

I samsvar med regnskapslovens § 3-3 bekreftes det at forutsetningen om fortsatt drift er lagt til grunn ved utarbeidelsen av regnskapet.

Fremtidig utvikling

Selskapet satser på videre vekst og vurderer fortløpende sin produktmiks. Med stadig strengere krav til - og økt fokus på merking og sporbarhet på produkter – anses fremtidig markedspotensial som stort. Våre prognoser for fremtidige resultater vil kunne preges av den usikkerhet som normalt preger vurderinger av fremtidige forhold.

Selskapet har etablert en strategi fram mot år 2025 som skal sikre grunnlag for fortsatt vekst og resultatutvikling. I 2023 vil fokus bli satt på å styrke konsernets varemerker gjennom sterkere markedsføring og aktiv satsing på produktutvikling. Med bakgrunn i nye markedsmuligheter, mener styret at utsiktene for 2023 er relativt gode.

Redegjørelse for årsregnskapet

Selskapet er ikke utsatt for særskilte faktorer som påvirker virksomheten ut over hva som er vanlig for virksomheter innen bransjen. Selskapets omsetning påvirkes av i hvor stor grad det iverksettes nye store prosjekter i de næringer/bransjer som Lexit Group Norway AS har som sine hovednisher. Kostnadsnivået påvirkes av en del faste kostnader og langsiktige avtaler med hovedleverandører.

I mars 2022 ble det inngått en avtale med Markem-Imaje om en virksomhetsoverdragelse hvor Lexit Group - både i Norge, Sverige og Danmark - overtok distribusjonsrettighetene for produkter fra Markem-Imaje og samtlige ansatte i Norge, Sverige og Danmark.

Høsten 2021 kjøpte selskapet aksjene i easy:solutions AS og overtok fire ansatte. Dette selskapet ble så innfusjonert i Lexit Group Norway AS i februar 2022.

Sommeren 2022 kjøpte Lexit Group (morselskap) IDnet AB i Göteborg. Dette svenske selskapet hadde et norsk datterselskap – IDnet Norge AS - uten noen ansatte. Lexit Group Norway AS kjøpte så aksjene i IDnet Norge AS og fusjonerte det inn i desember 2022.

Lexit Group Norway AS kjøpte høsten 2022 også aksjene i Etikettforum AS. Dette selskapet ble solgt videre til Nordvalls Etikett AB vinteren 2023.

Omsetningen i Lexit Group Norway AS økte fra kr. 272,9 mill. i 2021 til kr. 336,6 mill. i 2022. Ca. kr 49,1 mill. av total omsetning i selskapet er relatert til virksomhetsoverdragelsen fra Markem-Imaje. Årsresultatet ble redusert fra kr 16,5 mill. i 2021 til kr 15,0 mill. i 2022.

Nedgang i resultat skyldes i hovedsak økte lønnskostnader, som en følge av et ønske om å styrke organisasjonen med ny og intern kompetanse.

Lexit Group Norway AS er tilknyttet konsernkonto/cashpool i konsernet Nye Scandic Invest Holding AS. Likviditetssituasjonen anses derfor som god.

Totalkapitalen var ved utgangen av året kr. 162,8 mill., sammenlignet med kr. 122,4 mill. året før. Egenkapitalandelen pr. 31.12.2022 var 43,0 %, sammenlignet med 50,0 % pr. 31.12.2021.



Samlet kontantstrøm fra operasjonelle aktiviteter i selskapet var på kr. – 5,8 mill. Driftsresultatet for selskapet var på kr. 19,9 mill. Differansen skyldes i hovedsak endring i kundefordringer og varelager.

Årsregnskapet gir et rettviseende bilde av selskapets virksomhet og stilling.

Risikovurderinger

Finansiell risiko

Selskapet er til en viss grad eksponert for finansiell risiko på ulike områder, spesielt valutarisiko.

Målsettingen er å avdempe den finansielle risiko ved at en andel av valutabehovet dekkes gjennom kjøp av terminkontrakter.

Selskapet er bare til en viss grad eksponert for endringer i rentenivået, da selskapets gjeld i hovedsak kortsiktig. Endringer i rentenivået kan påvirke investeringsmulighetene i fremtidige perioder.

Markedsrisiko

Selskapet er eksponert for endringer i valutakurser, spesielt EUR og USD, da en vesentlig del av selskapets varekjøp gjøres i disse valutaene. Selskapet startet i 2020 med kjøp av terminkontrakter for å redusere selskapets valutarisiko og derigjennom den driftstilknnyttede markedsrisiko.

Kreditrisiko

Risiko for at motparter ikke har økonomisk evne til å oppfylle sine forpliktelser anses lav, da det historisk sett har vært lite tap på fordringer. Brutto kreditrisiko på balansedagen utgjør totalt kr 59,7 mill. for selskapet i 2022. Dette innebærer en økning fra 2021 på kr 19,5 mill. for selskapet. De opplistede tallene er eksklusive fordringer på konsernselskaper.

Likviditetsrisiko

Likviditeten i selskapet vurderes som god, og det er ikke besluttet å innføre tiltak som endrer likviditetsrisiko. Forfallstidspunkter for kundefordringer opprettholdes og langsiktige fordringer er ikke vurdert reforhandlet eller innløst.

Arbeidsmiljø og personale

Sykefraværet i selskapet var på totalt 624 dagsverk i 2022, som utgjorde ca. 3,7 % av total arbeidstid i selskapet. Mye av dette var covid-19-relatert, samt at en ansatt var langtidssykemeldt. For selskapet er dette tilfredsstillende tall. Selskapet vil likevel arbeide videre med å redusere antall sykedager, og har fokus på forebyggende tiltak.

Det har ikke forekommet eller blitt rapportert alvorlige arbeidsuhell eller ulykker i løpet av året, som har resultert i store materielle skader eller personskader.

Arbeidsmiljøet oppfattes som godt, og den generelle trivsel på arbeidsplassen er god.

Likestilling og diskriminering

Selskapet har som mål å være en arbeidsplass der det råder full likestilling mellom kvinner og menn. Selskapet skal aktivt motarbeide diskriminering og forskjellsbehandling. Selskapet har innarbeidet policy som tar sikte på at det ikke skal forekomme forskjellsbehandling grunnet kjønn, etnisitet, religion, seksuell orientering eller funksjonshemming. Gjennom medarbeidersamtaler og rapportering til styret kartlegges årlig om vår policy følges opp. Ved gjennomgang av lønnsnivå og bruk av deltid i de ulike stillingskategoriene i selskapet, er det ingenting som tyder på noen form for diskriminering. Selskapet har totalt 74 ansatte, fordelt med 62 menn og 12 kvinner.



Covid-19

Selskapet har vurdert Covid-19-utbruddets konsekvenser og har tatt grep for å sikre produksjon og leveranser. Selskapet har til stor grad fulgt opp myndighetenes anbefalinger for å hindre smittespredning og oppfordret f.eks. til hjemmekontor. Alt i alt har selskapets aktiviteter, ordreinngang og leveranser i liten grad blitt påvirket i form av nedskaleringer/utsettelse i 2022.

Åpenhetsloven


Åpenhetsloven trådte i kraft 1. juli 2022, og innebærer at alle bedrifter som omfattes av loven må gjennomføre aktsomhetsvurderinger knyttet til menneskerettigheter og anstendige arbeidsforhold og etablere retningslinjer for ansvarlighet. Selskapet har påbegynt dette arbeidet og redegjørelsen knyttet til dette vil være tilgjengelig på selskapets nettsider www.lexit.no.


Ytre miljø


Selskapets virksomhet forurensrer ikke det ytre miljø i vesentlig grad.

Kløfta, den 19. juni 2023

I styret for Lexit Group Norway AS


.....
Sjur Eilif Skjæveland
Styreleder


.....
Eivind Hatlelid
Styremedlem


.....
Lasse Eriksen
Daglig leder



Til generalforsamlingen i Lexit Group Norway AS

Uavhengig revisors beretning

Konklusjon

Vi har revidert årsregnskapet for Lexit Group Norway AS som består av balanse per 31. desember 2022, resultatregnskap og indirekte kontantstrøm for regnskapsåret avsluttet per denne datoen og noter til årsregnskapet, herunder et sammendrag av viktige regnskapsprinsipper.

Etter vår mening

- oppfyller årsregnskapet gjeldende lovkrav, og
- gir årsregnskapet et rettviseende bilde av selskapets finansielle stilling per 31. desember 2022, og av dets resultater og kontantstrømmer for regnskapsåret avsluttet per denne datoen i samsvar med regnskapslovens regler og god regnskapsskikk i Norge.

Grunnlag for konklusjonen

Vi har gjennomført revisjonen i samsvar med International Standards on Auditing (ISA-ene). Våre oppgaver og plikter i henhold til disse standardene er beskrevet nedenfor under *Revisors oppgaver og plikter ved revisjonen av årsregnskapet*. Vi er uavhengige av selskapet i samsvar med kravene i relevante lover og forskrifter i Norge og International Code of Ethics for Professional Accountants (inkludert internasjonale uavhengighetsstandarder) utstedt av International Ethics Standards Board for Accountants (IESBA-reglene), og vi har overholdt våre øvrige etiske forpliktelser i samsvar med disse kravene. Innhentet revisjonsbevis er etter vår vurdering tilstrekkelig og hensiktsmessig som grunnlag for vår konklusjon.

Øvrig informasjon

Styret og daglig leder (ledelsen) er ansvarlige for informasjonen i årsberetningen. Øvrig informasjon omfatter informasjon i årsrapporten bortsett fra årsregnskapet og den tilhørende revisjonsberetningen. Vår konklusjon om årsregnskapet ovenfor dekker ikke informasjonen i årsberetningen.

I forbindelse med revisjonen av årsregnskapet er det vår oppgave å lese årsberetningen. Formålet er å vurdere hvorvidt det foreligger vesentlig inkonsistens mellom årsberetningen og årsregnskapet og den kunnskap vi har opparbeidet oss under revisjonen av årsregnskapet, eller hvorvidt informasjon i årsberetningen ellers fremstår som vesentlig feil. Vi har plikt til å rapportere dersom årsberetningen fremstår som vesentlig feil. Vi har ingenting å rapportere i så henseende.

Basert på kunnskapen vi har opparbeidet oss i revisjonen, mener vi at årsberetningen

- er konsistent med årsregnskapet og
- inneholder de opplysninger som skal gis i henhold til gjeldende lovkrav.

Ledelsens ansvar for årsregnskapet

PricewaterhouseCoopers AS, Dronning Eufemias gate 71, Postboks 748 Sentrum, NO-0106 Oslo
T: 02316, org. no.: 987 009 713 MVA, www.pwc.no
Statsautoriserte revisorer, medlemmer av Den norske Revisorforening og autorisert regnskapsførerselskap



Ledelsen er ansvarlig for å utarbeide årsregnskapet og for at det gir et rettviseende bilde i samsvar med regnskapslovens regler og god regnskapsskikk i Norge. Ledelsen er også ansvarlig for slik internkontroll som den finner nødvendig for å kunne utarbeide et årsregnskap som ikke inneholder vesentlig feilinformasjon, verken som følge av misligheter eller utilsiktede feil.

Ved utarbeidelsen av årsregnskapet må ledelsen ta standpunkt til selskapets evne til fortsatt drift og opplyse om forhold av betydning for fortsatt drift. Forutsetningen om fortsatt drift skal legges til grunn for årsregnskapet så lenge det ikke er sannsynlig at virksomheten vil bli avviklet.

Revisors oppgaver og plikter ved revisjonen av årsregnskapet

Vårt mål er å oppnå betryggende sikkerhet for at årsregnskapet som helhet ikke inneholder vesentlig feilinformasjon, verken som følge av misligheter eller utilsiktede feil, og å avgi en revisjonsberetning som inneholder vår konklusjon. Betryggende sikkerhet er en høy grad av sikkerhet, men ingen garanti for at en revisjon utført i samsvar med ISA-ene, alltid vil avdekke vesentlig feilinformasjon. Feilinformasjon kan oppstå som følge av misligheter eller utilsiktede feil. Feilinformasjon er å anse som vesentlig dersom den enkeltvis eller samlet med rimelighet kan forventes å påvirke de økonomiske beslutningene som brukerne foretar på grunnlag av årsregnskapet.

For videre beskrivelse av revisors oppgaver og plikter vises det til:
<https://revisorforeningen.no/revisjonsberetninger>

Hamar, 21. juni 2023
PricewaterhouseCoopers AS

Vegard Løvlien
Statsautorisert revisor
(elektronisk signert)



 Securely signed with Brevio

Revisjonsberetning

Signers:

Name	Method	Date
Løvlien, Vegard Haug	BANKID	2023-06-29 12:03

This document package contains:

- Closing page (this page)
- The original document(s)
- The electronic signatures. These are not visible in the document, but are electronically integrated.



This file is sealed with a digital signature.
The seal is a guarantee for the authenticity
of the document.