



## ÅRSREGNSKAPET FOR REGNSKAPSÅRET 2021 - GENERELL INFORMASJON

### Enheten

Organisasjonsnummer: 914 752 973  
Organisasjonsform: Aksjeselskap  
Foretaksnavn: GRUVELAGERET AS  
Forretningsadresse: Sverdrupbyen  
9171 LONGYEARBYEN

### Regnskapsår

Årsregnskapets periode: 01.01.2021 - 31.12.2021

### Konsern

Morselskap i konsern: Nei

### Regnskapsregler

Regler for små foretak benyttet: Ja  
Benyttet ved utarbeidelsen av årsregnskapet til selskapet: Regnskapslovens alminnelige regler

### Årsregnskapet fastsatt av kompetent organ

Bekreftet av representant for selskapet: Steve Daldorff Torgersen  
Dato for fastsettelse av årsregnskapet: 06.05.2022

### Grunnlag for avgivelse

År 2021: Årsregnskapet er elektronisk innlevert  
År 2020: Tall er hentet fra elektronisk innlevert årsregnskap fra 2021

*Det er ikke krav til at årsregnskapet m.v. som sendes til Regnskapsregisteret er undertegnet. Kontrollen på at dette er utført ligger hos revisor/enhetens øverste organ. Sikkerheten ivaretas ved at innsender har rolle/rettighet for innsending av årsregnskapet via Altinn, og ved at det bekreftes at årsregnskapet er fastsatt av kompetent organ.*

Brønnøysundregistrene, 09.07.2023



### Resultatregnskap

| Beløp i: NOK                                  | Note  | 2021             | 2020             |
|---|-------|------------------|------------------|
| <b>RESULTATREGNSKAP</b>                       |       |                  |                  |
| <b>Inntekter</b>                              |       |                  |                  |
| Salgsinntekt                                  |       | 3 318 814        | 2 001 189        |
| Annen driftsinntekt                           | 1     | 449 296          | 578 149          |
| <b>Sum inntekter</b>                          |       | <b>3 768 110</b> | <b>2 579 338</b> |
| <b>Kostnader</b>                              |       |                  |                  |
| Varekostnad                                   |       | 1 160 408        | 778 331          |
| Lønnskostnad                                  | 2     | 614 357          | 564 052          |
| Avskrivning på varige driftsmidler            | 3     | 67 416           | 118 379          |
| Annen driftskostnad                           | 4     | 1 629 132        | 1 515 031        |
| <b>Sum kostnader</b>                          |       | <b>3 471 314</b> | <b>2 975 794</b> |
| <b>Driftsresultat</b>                         |       | <b>296 796</b>   | <b>-396 456</b>  |
| <b>Finansinntekter og finanskostnader</b>     |       |                  |                  |
| Annen renteinntekt                            |       | 327              | 721              |
| Annen finansinntekt                           |       | 3 425            | 2 807            |
| <b>Sum finansinntekter</b>                    |       | <b>3 752</b>     | <b>3 528</b>     |
| Annen rentekostnad                            |       | 1 902            | 4 446            |
| Annen finanskostnad                           |       | 4 115            | 1 818            |
| <b>Sum finanskostnader</b>                    |       | <b>6 017</b>     | <b>6 264</b>     |
| <b>Netto finans</b>                           |       | <b>-2 266</b>    | <b>-2 736</b>    |
| <b>Ordinært resultat før skattekostnad</b>    |       | <b>294 531</b>   | <b>-399 191</b>  |
| Skattekostnad på ordinært resultat            | 5,6,7 | 50 891           | -54 546          |
| <b>Ordinært resultat etter skattekostnad</b>  |       | <b>243 640</b>   | <b>-344 646</b>  |
| <b>Årsresultat</b>                            |       | <b>243 640</b>   | <b>-344 646</b>  |
| <b>Årsresultat etter minoritetsinteresser</b> |       | <b>243 640</b>   | <b>-344 646</b>  |
| <b>Overføringer og disponeringer</b>          |       |                  |                  |
| Konsernbidrag                                 |       |                  | -286 364         |



## Resultatregnskap

| <b>Beløp i: NOK</b>                      | <b>Note</b> | <b>2021</b>    | <b>2020</b>     |
|--|-------------|----------------|-----------------|
| Overføringer annen egenkapital           | 8           | 243 640        | -58 281         |
| <b>Sum overføringer og disponeringer</b> |             | <b>243 640</b> | <b>-344 646</b> |



### Balanse

| Beløp i: NOK                                   | Note | 2021             | 2020             |
|--|------|------------------|------------------|
| <b>BALANSE - EIENDELER</b>                     |      |                  |                  |
| <b>Anleggsmidler</b>                           |      |                  |                  |
| <b>Immaterielle eiendeler</b>                  |      |                  |                  |
| <b>Varige driftsmidler</b>                     |      |                  |                  |
| Driftsløsøre, inventar, verktøy, kontorm.      | 3    | 11 155           | 78 572           |
| <b>Sum varige driftsmidler</b>                 |      | <b>11 155</b>    | <b>78 572</b>    |
| <b>Finansielle anleggsmidler</b>               |      |                  |                  |
| Andre langsiktige fordringer                   |      | 9 652            | 8 455            |
| <b>Sum finansielle anleggsmidler</b>           |      | <b>9 652</b>     | <b>8 455</b>     |
| <b>Sum anleggsmidler</b>                       |      | <b>20 808</b>    | <b>87 027</b>    |
| <b>Omløpsmidler</b>                            |      |                  |                  |
| <b>Varer</b>                                   |      |                  |                  |
| Varer  |      | 266 134          | 316 004          |
| <b>Sum varer</b>                               |      | <b>266 134</b>   | <b>316 004</b>   |
| <b>Fordringer</b>                              |      |                  |                  |
| Kundefordringer                                |      | 38 796           | 37 489           |
| Andre kortsiktige fordringer                   |      | 682 166          | 199 454          |
| Konsernfordringer                              |      |                  | 340 910          |
| <b>Sum fordringer</b>                          |      | <b>720 962</b>   | <b>577 853</b>   |
| <b>Bankinnskudd, kontanter og lignende</b>     |      |                  |                  |
| Bankinnskudd, kontanter o.l.                   | 9    | 934 817          | 384 216          |
| <b>Sum bankinnskudd, kontanter og lignende</b> |      | <b>934 817</b>   | <b>384 216</b>   |
| <b>Sum omløpsmidler</b>                        |      | <b>1 921 912</b> | <b>1 278 073</b> |
| <b>SUM EIENDELER</b>                           |      | <b>1 942 720</b> | <b>1 365 100</b> |

### BALANSE - EGENKAPITAL OG GJELD



## Balanse

| Beløp i: NOK                      | Note | 2021             | 2020             |
|-----------------------------------|------|------------------|------------------|
| <b>Egenkapital</b>                |      |                  |                  |
| <b>Innskutt egenkapital</b>       |      |                  |                  |
| Selskapskapital                   | 8,10 | 30 000           | 30 000           |
| <b>Sum innskutt egenkapital</b>   |      | <b>30 000</b>    | <b>30 000</b>    |
| <b>Opptjent egenkapital</b>       |      |                  |                  |
| Annen egenkapital                 | 8    | 1 237 170        | 993 531          |
| <b>Sum opptjent egenkapital</b>   |      | <b>1 237 170</b> | <b>993 531</b>   |
| <b>Sum egenkapital</b>            |      | <b>1 267 170</b> | <b>1 023 531</b> |
| <b>Gjeld</b>                      |      |                  |                  |
| <b>Langsiktig gjeld</b>           |      |                  |                  |
| <b>Annen langsiktig gjeld</b>     |      |                  |                  |
| Gjeld til kredittinstitusjoner    | 11   |                  | 44 264           |
| <b>Sum annen langsiktig gjeld</b> |      |                  | <b>44 264</b>    |
| <b>Sum langsiktig gjeld</b>       |      | <b>0</b>         | <b>44 264</b>    |
| <b>Kortsiktig gjeld</b>           |      |                  |                  |
| Leverandørgjeld                   |      | 384 214          | 108 568          |
| Betalbar skatt                    | 5    | 50 891           |                  |
| Skyldig offentlige avgifter       |      | 28 050           | 6 903            |
| Annen kortsiktig gjeld            | 12   | 212 394          | 181 835          |
| <b>Sum kortsiktig gjeld</b>       |      | <b>675 549</b>   | <b>297 305</b>   |
| <b>Sum gjeld</b>                  |      | <b>675 549</b>   | <b>341 569</b>   |
| <b>SUM EGENKAPITAL OG GJELD</b>   |      | <b>1 942 720</b> | <b>1 365 100</b> |



## Brønnøysundregistrene

### ÅRSREGNSKAP FOR REGNSKAPSÅRET 2021 - GENERELL INFORMASJON

Journalnummer: 2022 282251

#### Enheten

Organisasjonsnummer: 914 752 973  
Organisasjonsform: Aksjeselskap  
Foretaksnavn: GRUVELAGERET AS  
Forretningsadresse: Sverdrupbyen  
9171 LONGYEARBYEN

#### Regnskapsår

Årsregnskapets periode: 01.01.2021 - 31.12.2021

#### Konsern

Morselskap i konsern: Nei

#### Regnskapsregler

Regler for små foretak benyttet: Ja  
Benyttet ved utarbeidelsen av  
årsregnskapet til selskapet: Regnskapslovens alminnelige regler

#### Årsregnskapet fastsatt av kompetent organ

Bekreftet av representant for selskapet: Steve Daldorff Torgersen  
Dato for fastsettelse av årsregnskapet: 06.05.2022

#### Revisjon

Årsregnskapet er utarbeidet av ekstern  
autorisert regnskapsfører: Ja  
Ekstern autorisert regnskapsfører har i  
løpet av regnskapsåret bistått ved den  
løpende regnskapsføringen eller utført  
andre tjenester for selskapet enn å  
utarbeide årsregnskapet: Ja

#### Grunnlag for avgivelse

År 2021: Årsregnskap er elektronisk innlevert.  
År 2020: Tall er hentet fra elektronisk innlevert årsregnskap fra 2021.

*Det er ikke krav til at årsregnskapet m.v. som sendes til Regnskapsregisteret er undertegnet. Kontrollen på at dette er utført ligger hos revisor/enhetens øverste organ. Sikkerheten ivaretas ved at innsender har rolle/rettighet for innsending av årsregnskapet via Altinn, og ved at det bekreftes at årsregnskapet er fastsatt av kompetent organ.*

Brønnøysundregistrene, 28.05.2022



Organisasjonsnr: 914 752 973  
GRUVELAGERET AS

## RESULTATREGNSKAP

| <b>Beløp i: NOK</b>                           | <b>Note</b> | <b>2021</b>      | <b>2020</b>      |
|---|-------------|------------------|------------------|
| <b>RESULTATREGNSKAP</b>                       |             |                  |                  |
| <b>Inntekter</b>                              |             |                  |                  |
| Salgsinntekt                                  |             | 3 318 814        | 2 001 189        |
| Annen driftsinntekt                           | 1           | 449 296          | 578 149          |
| <b>Sum inntekter</b>                          |             | <b>3 768 110</b> | <b>2 579 338</b> |
| <b>Kostnader</b>                              |             |                  |                  |
| Varekostnad                                   |             | 1 160 408        | 778 331          |
| Lønnskostnad                                  | 2           | 614 357          | 564 052          |
| Avskrivning på varige driftsmidler            | 3           | 67 416           | 118 379          |
| Annen driftskostnad                           | 4           | 1 629 132        | 1 515 031        |
| <b>Sum kostnader</b>                          |             | <b>3 471 314</b> | <b>2 975 794</b> |
| <b>Driftsresultat</b>                         |             | <b>296 796</b>   | <b>-396 456</b>  |
| <b>Finansinntekter og finanskostnader</b>     |             |                  |                  |
| Annen renteinntekt                            |             | 327              | 721              |
| Annen finansinntekt                           |             | 3 425            | 2 807            |
| <b>Sum finansinntekter</b>                    |             | <b>3 752</b>     | <b>3 528</b>     |
| Annen rentekostnad                            |             | 1 902            | 4 446            |
| Annen finanskostnad                           |             | 4 115            | 1 818            |
| <b>Sum finanskostnader</b>                    |             | <b>6 017</b>     | <b>6 264</b>     |
| <b>Netto finans</b>                           |             | <b>-2 266</b>    | <b>-2 736</b>    |
| <b>Ordinært resultat før skattekostnad</b>    |             |                  |                  |
| Skattekostnad på ordinært resultat            | 5, 6, 7     | 50 891           | -54 546          |
| <b>Ordinært resultat etter skattekostnad</b>  |             | <b>243 640</b>   | <b>-344 646</b>  |
| <b>Årsresultat</b>                            |             | <b>243 640</b>   | <b>-344 646</b>  |
| <b>Årsresultat etter minoritetsinteresser</b> |             | <b>243 640</b>   | <b>-344 646</b>  |
| <b>Overføringer og disponeringer</b>          |             |                  |                  |
| Konsernbidrag                                 |             |                  | -286 364         |
| Overføringer annen egenkapital                | 8           | 243 640          | -58 281          |
| <b>Sum overføringer og disponeringer</b>      |             | <b>243 640</b>   | <b>-344 646</b>  |



Organisasjonsnr: 914 752 973  
GRUVELAGERET AS

## BALANSE

**Beløp i: NOK** **Note** **2021** **2020**

### BALANSE - EIENDELER

#### Anleggsmidler Immaterielle eiendeler

#### Varige driftsmidler

|  |   |               |               |
|--|---|---------------|---------------|
| Driftsløsøre, inventar,<br>verktøy, kontorm. | 3 | 11 155        | 78 572        |
| <b>Sum varige driftsmidler</b>               |   | <b>11 155</b> | <b>78 572</b> |

#### Finansielle anleggsmidler

|  |  |              |              |
|--|--|--------------|--------------|
| Andre langsiktige<br>fordringer          |  | 9 652        | 8 455        |
| <b>Sum finansielle<br/>anleggsmidler</b> |  | <b>9 652</b> | <b>8 455</b> |

|                          |  |               |               |
|--------------------------|--|---------------|---------------|
| <b>Sum anleggsmidler</b> |  | <b>20 808</b> | <b>87 027</b> |
|--------------------------|--|---------------|---------------|

#### Omløpsmidler

##### Varer

|                  |  |                |                |
|------------------|--|----------------|----------------|
| Varer            |  | 266 134        | 316 004        |
| <b>Sum varer</b> |  | <b>266 134</b> | <b>316 004</b> |

##### Fordringer

|                                 |  |                |                |
|---------------------------------|--|----------------|----------------|
| Kundefordringer                 |  | 38 796         | 37 489         |
| Andre kortsiktige<br>fordringer |  | 682 166        | 199 454        |
| Konsernfordringer               |  |                | 340 910        |
| <b>Sum fordringer</b>           |  | <b>720 962</b> | <b>577 853</b> |

##### Bankinnskudd, kontanter og lignende

|  |   |                |                |
|--|---|----------------|----------------|
| Bankinnskudd, kontanter o.<br>l.                   | 9 | 934 817        | 384 216        |
| <b>Sum bankinnskudd,<br/>kontanter og lignende</b> |   | <b>934 817</b> | <b>384 216</b> |

|                         |  |                  |                  |
|-------------------------|--|------------------|------------------|
| <b>Sum omløpsmidler</b> |  | <b>1 921 912</b> | <b>1 278 073</b> |
|-------------------------|--|------------------|------------------|

|                      |  |                  |                  |
|----------------------|--|------------------|------------------|
| <b>SUM EIENDELER</b> |  | <b>1 942 720</b> | <b>1 365 100</b> |
|----------------------|--|------------------|------------------|

### BALANSE - EGENKAPITAL OG GJELD

#### Egenkapital

##### Innskutt egenkapital

|                                 |      |               |               |
|---------------------------------|------|---------------|---------------|
| Selskapskapital                 | 8,10 | 30 000        | 30 000        |
| <b>Sum innskutt egenkapital</b> |      | <b>30 000</b> | <b>30 000</b> |



|                                   |    |                  |                  |
|-----------------------------------|----|------------------|------------------|
| <b>Opptjent egenkapital</b>       |    |                  |                  |
| Annen egenkapital                 | 8  | 1 237 170        | 993 531          |
| <b>Sum opptjent egenkapital</b>   |    | <b>1 237 170</b> | <b>993 531</b>   |
| <b>Sum egenkapital</b>            |    | <b>1 267 170</b> | <b>1 023 531</b> |
| <b>Gjeld</b>                      |    |                  |                  |
| <b>Langsiktig gjeld</b>           |    |                  |                  |
| Annen langsiktig gjeld            |    |                  |                  |
| Gjeld til                         |    |                  |                  |
| kredittinstitusjoner              | 11 |                  | 44 264           |
| <b>Sum annen langsiktig gjeld</b> |    |                  | <b>44 264</b>    |
| <b>Sum langsiktig gjeld</b>       |    | <b>0</b>         | <b>44 264</b>    |
| <b>Kortsiktig gjeld</b>           |    |                  |                  |
| Leverandørgjeld                   |    | 384 214          | 108 568          |
| Betalbar skatt                    | 5  | 50 891           |                  |
| Skyldig offentlige avgifter       |    | 28 050           | 6 903            |
| Annen kortsiktig gjeld            | 12 | 212 394          | 181 835          |
| <b>Sum kortsiktig gjeld</b>       |    | <b>675 549</b>   | <b>297 305</b>   |
| <b>Sum gjeld</b>                  |    | <b>675 549</b>   | <b>341 569</b>   |
| <b>SUM EGENKAPITAL OG GJELD</b>   |    | <b>1 942 720</b> | <b>1 365 100</b> |



Organisasjonsnr: 914 752 973  
GRUVELAGERET AS

NOTEOPPLYSNINGER - SELSKAP - alle poster oppgitt i hele tall

## Note

Antall årsverk i regnskapsåret  
2.65

Sum Beløp

Balanseført verdi 31.12. Varige driftsmidler Immaterielle eiend.

## Konsernregnskap

Morselskapet sitt navn

Forretningskontor for morselskapet

Begrunnelse for at datterselskap er utelatt fra konsolideringen

Konsern, tilknyttet selskap m.v. - fordringer og gjeld

## Fordringer

Samlet beløp - tilknyttet selskap Årets Fjorårets

Samlet beløp - foretak i samme konsern Årets Fjorårets

Samlet beløp - foretak i samme konsern Årets Fjorårets

Samlet beløp - felles kontrollert virksomhet Årets Fjorårets

Pantstillelse Beløp

Beholdning av egne aksjer Antall Pålydende Andel av aksjek.



**Note**

**Lån og sikkerhetsstillelse til medlemmer**

Er det gitt lån eller sikkerhetsstillelse til ledende personer: Nei

Opplysninger om:

Medlemmer av:

**Mer om lån og sikkerhetsstillelse**

**Note**

**Noteopplysninger ut over minimumskravene for små foretak**

Fullstendige noteopplysninger fremkommer av vedlagte PDF-dokument



## REVICOM

Til generalforsamlingen i Greipstad Invest AS

### Uavhengig revisors beretning

#### Konklusjon

Vi har revidert Greipstad Invest AS sitt årsregnskap som viser et overskudd på kr 243 640. Årsregnskapet består av balanse per 31. desember 2021, resultatregnskap for regnskapsåret avsluttet per denne datoen og noter til årsregnskapet, herunder et sammendrag av viktige regnskapsprinsipper.

#### Etter vår mening

- oppfyller årsregnskapet gjeldende lovkrav, og
- gir årsregnskapet et rettviseende bilde av selskapets finansielle stilling per 31. desember 2021 og av dets resultat for regnskapsåret avsluttet per denne datoen i samsvar med regnskapslovens regler og god regnskapsskikk i Norge.

#### Grunnlag for konklusjonen

Vi har gjennomført revisjonen i samsvar med de internasjonale revisjonsstandardene International Standards on Auditing (ISA-ene). Våre oppgaver og plikter i henhold til disse standardene er beskrevet nedenfor under "Revisors oppgaver og plikter ved revisjonen av årsregnskapet". Vi er uavhengige av selskapet slik det kreves i lov, forskrift og International Code of Ethics for Professional Accountants (inkludert internasjonale uavhengighetsstandarder) utstedt av the International Ethics Standards Board for Accountants (IESBA-reglene), og vi har overholdt våre øvrige etiske forpliktelser i samsvar med disse kravene. Innhentet revisjonsbevis er etter vår vurdering tilstrekkelig og hensiktsmessig som grunnlag for vår konklusjon.

#### Ledelsens ansvar for årsregnskapet

Ledelsen (styret og daglig leder) er ansvarlig for å utarbeide årsregnskapet og for at det gir et rettviseende bilde i samsvar med regnskapslovens regler og god regnskapsskikk i Norge. Ledelsen er også ansvarlig for slik intern kontroll som den finner nødvendig for å kunne utarbeide et årsregnskap som ikke inneholder vesentlig feilinformasjon, verken som følge av misligheter eller utilsiktede feil.

Ved utarbeidelsen av årsregnskapet må ledelsen ta standpunkt til selskapets evne til fortsatt drift og opplyse om forhold av betydning for fortsatt drift. Forutsetningen om fortsatt drift skal legges til grunn for årsregnskapet så lenge det ikke er sannsynlig at virksomheten vil bli avvirket.

#### Revisors oppgaver og plikter ved revisjonen av årsregnskapet

Vårt mål er å oppnå betryggende sikkerhet for at årsregnskapet som helhet ikke inneholder vesentlig feilinformasjon, verken som følge av misligheter eller utilsiktede feil, og å avgi en revisjonsberetning som inneholder vår konklusjon. Betryggende sikkerhet er en høy grad av sikkerhet, men ingen garanti for at en revisjon utført i samsvar med ISA-ene, alltid vil avdekke vesentlig feilinformasjon som eksisterer. Feilinformasjon kan oppstå som følge av misligheter eller utilsiktede feil. Feilinformasjon blir vurdert som

Revicom AS  
Org.nr. 931 282 506 MVA  
Kto.nr. 4612.39.07892

Postadresse:  
Pb. 264  
8401 Sortland

Telefon  
459 00500

E-post  
post@revicom.no

Web:  
[www.revicom.no](http://www.revicom.no)

Kontorer: Sortland – Myre - Tromsø



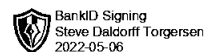
**REVIQOM**

vesentlig dersom den enkeltvis eller samlet med rimelighet kan forventes å påvirke økonomiske beslutninger som brukerne foretar basert på årsregnskapet.

For videre beskrivelse av revisors oppgaver og plikter vises det til:  
<https://revisorforeningen.no/revisjonsberetninger>

Sortland, 06.05.2022  
Revicom AS

Hallgeir Alvestad  
statsautorisert revisor  
(elektronisk signert)



**Årsregnskap 2021  
for  
Gruvelageret AS**

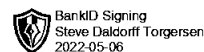
**Organisasjonsnr. 914752973**

**Utarbeidet av:**

Longyearbyen Regnskap AS  
Autorisert regnskapsførerselskap  
Postboks 53  
9171 LONGYEARBYEN  
Organisasjonsnr. 912839206



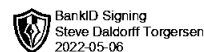
Gruvelageret AS

**Resultatregnskap**

|  | Note  | 2021             | 2020             |
|--|-------|------------------|------------------|
| <b>DRIFTSINNEKTER OG DRIFTSKOSTNADER</b> |       |                  |                  |
| <b>Driftsinntekter</b>                   |       |                  |                  |
| Salgsinntekt                             |       | 3 318 814        | 2 001 189        |
| Annen driftsinntekt                      | 1     | 449 296          | 578 149          |
| <b>Sum driftsinntekter</b>               |       | <b>3 768 110</b> | <b>2 579 338</b> |
| <b>Driftskostnader</b>                   |       |                  |                  |
| Varekostnad                              |       | 1 160 408        | 778 331          |
| Lønnskostnad                             | 2     | 614 357          | 564 052          |
| Avskrivning på varige driftsmidler       | 3     | 67 416           | 118 379          |
| Annen driftskostnad                      | 4     | 1 629 132        | 1 515 031        |
| <b>Sum driftskostnader</b>               |       | <b>3 471 314</b> | <b>2 975 794</b> |
| <b>DRIFTSRESULTAT</b>                    |       | <b>296 796</b>   | <b>(396 456)</b> |
| <b>FINANSINNEKTER OG FINANSKOSTNADER</b> |       |                  |                  |
| <b>Finansinntekter</b>                   |       |                  |                  |
| Annen renteinntekt                       |       | 327              | 721              |
| Annen finansinntekt                      |       | 3 425            | 2 807            |
| <b>Sum finansinntekter</b>               |       | <b>3 752</b>     | <b>3 528</b>     |
| <b>Finanskostnader</b>                   |       |                  |                  |
| Annen rentekostnad                       |       | 1 902            | 4 446            |
| Annen finanskostnad                      |       | 4 115            | 1 818            |
| <b>Sum finanskostnader</b>               |       | <b>6 017</b>     | <b>6 264</b>     |
| <b>NETTO FINANSPOSTER</b>                |       | <b>(2 266)</b>   | <b>(2 736)</b>   |
| <b>ORDINÆRT RES. FØR SKATTEKOSTNAD</b>   |       | <b>294 531</b>   | <b>(399 191)</b> |
| Skattekostnad på ordinært resultat       | 5,6,7 | 50 891           | (54 546)         |
| <b>ORDINÆRT RESULTAT</b>                 |       | <b>243 640</b>   | <b>(344 646)</b> |
| <b>ARSRESULTAT</b>                       |       | <b>243 640</b>   | <b>(344 646)</b> |
| <b>OVERF. OG DISPONERINGER</b>           |       |                  |                  |
| Mottatt konsernbidrag                    |       | 0                | (286 364)        |
| Overføringer annen egenkapital           | 8     | 243 640          | (58 281)         |
| <b>SUM OVERF. OG DISP.</b>               |       | <b>243 640</b>   | <b>(344 646)</b> |



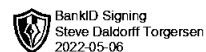
## Gruvelageret AS

**Balanse pr. 31.12.2021**

|   | Note | 31.12.2021       | 31.12.2020       |
|---|------|------------------|------------------|
| <b>EIENDELER</b>                          |      |                  |                  |
| <b>ANLEGGSMIDLER</b>                      |      |                  |                  |
| <b>Varige driftsmidler</b>                |      |                  |                  |
| Driftsløsøre, inventar, verktøy, kontorm. | 3    | 11 155           | 78 572           |
| <b>Sum varige driftsmidler</b>            |      | <b>11 155</b>    | <b>78 572</b>    |
| <b>Finansielle anleggsmidler</b>          |      |                  |                  |
| Andre langsiktige fordringer              |      | 9 652            | 8 455            |
| <b>Sum finansielle anleggsmidler</b>      |      | <b>9 652</b>     | <b>8 455</b>     |
| <b>SUM ANLEGGSMIDLER</b>                  |      | <b>20 808</b>    | <b>87 027</b>    |
| <b>OMLØPSMIDLER</b>                       |      |                  |                  |
| Varer                                     |      | 266 134          | 316 004          |
| <b>Fordringer</b>                         |      |                  |                  |
| Kundefordringer                           |      | 38 796           | 37 489           |
| Fordringer på konsernselskap              |      | 0                | 340 910          |
| Andre kortsiktige fordringer              |      | 682 166          | 199 454          |
| <b>Sum fordringer</b>                     |      | <b>720 962</b>   | <b>577 853</b>   |
| Bankinnskudd, kontanter o.l.              | 9    | 934 817          | 384 216          |
| <b>SUM OMLØPSMIDLER</b>                   |      | <b>1 921 912</b> | <b>1 278 073</b> |
| <b>SUM EIENDELER</b>                      |      | <b>1 942 720</b> | <b>1 365 100</b> |
| <b>EGENKAPITAL OG GJELD</b>               |      |                  |                  |
| <b>EGENKAPITAL</b>                        |      |                  |                  |
| <b>Innskutt egenkapital</b>               |      |                  |                  |
| Selskapskapital                           | 8,10 | 30 000           | 30 000           |
| <b>Sum innskutt egenkapital</b>           |      | <b>30 000</b>    | <b>30 000</b>    |
| <b>Opptjent egenkapital</b>               |      |                  |                  |
| Annen egenkapital                         | 8    | 1 237 170        | 993 531          |
| <b>Sum opptjent egenkapital</b>           |      | <b>1 237 170</b> | <b>993 531</b>   |
| <b>SUM EGENKAPITAL</b>                    |      | <b>1 267 170</b> | <b>1 023 531</b> |
| <b>GJELD</b>                              |      |                  |                  |
| <b>LANGSIKTIG GJELD</b>                   |      |                  |                  |
| <b>Annen langsiktig gjeld</b>             |      |                  |                  |
| Gjeld til kredittinstitusjoner            | 11   | 0                | 44 264           |
| <b>Sum annen langsiktig gjeld</b>         |      | <b>0</b>         | <b>44 264</b>    |
| <b>SUM LANGSIKTIG GJELD</b>               |      | <b>0</b>         | <b>44 264</b>    |
| <b>KORTSIKTIG GJELD</b>                   |      |                  |                  |
| Leverandørgjeld                           |      | 384 214          | 108 568          |
| Betalbar skatt                            | 5    | 50 891           | 0                |
| Skyldig offentlige avgifter               |      | 28 050           | 6 903            |
| Annen kortsiktig gjeld                    | 12   | 212 394          | 181 835          |
| <b>SUM KORTSIKTIG GJELD</b>               |      | <b>675 549</b>   | <b>297 305</b>   |
| <b>SUM GJELD</b>                          |      | <b>675 549</b>   | <b>341 569</b>   |
| <b>SUM EGENKAPITAL OG GJELD</b>           |      | <b>1 942 720</b> | <b>1 365 100</b> |



Gruvelageret AS



## Balanse pr. 31.12.2021

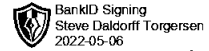
| Note | 31.12.2021 | 31.12.2020 |
|------|------------|------------|
|------|------------|------------|

Longyearbyen den 06.05.2022

Steve Daldorff Torgersen  
Styrets leder



Gruvelageret AS



## Noter 2021

### Regnskapsprinsipper:

Årsregnskapet er satt opp i samsvar med regnskapsloven og god regnskapsskikk for små foretak.

#### Inntektsføring

Inntektsføring ved salg av varer skjer på leveringstidspunktet. Tjenester inntektsføres i takt med utførelsen. Andelen av salgsinntekter som knytter seg til fremtidige serviceytelser, balanseføres som uopptjent inntekt ved salget og inntektsføres deretter i takt med levering av ytelsene.

#### Anleggsmidler

Lineære avskrivninger over driftsmidlenes forventede økonomiske levetid er lagt til grunn ved beregning av avskrivningsbeløp.

#### Råvarer og varer i arbeid

Ved beregning av anskaffelseskost, er gjennomsnittlig anskaffelseskost lagt til grunn. Ved beregning av virkelig verdi er gjenanskaffelseskost anvendt som en tilnærming til virkelig verdi.

#### Fordringer

Kundefordringer føres opp i balansen til pålydende etter fradrag for avsetning til påregnelig tap. Avsetning til påregnelig tap gjøres på grunnlag av en individuell vurdering av de enkelte fordringene. I tillegg gjøres det for øvrige kundefordringer en uspesifisert avsetning for å dekke antatt tap.

Andre fordringer er også gjenstand for en tilsvarende vurdering.

#### Skatt

Skattekostnaden i resultatregnskapet omfatter periodens betalbare skatt som blir utlignet og forfaller til betaling i neste regnskapsår, i tillegg til endring i utsatt skatt. Utsatt skatt er beregnet med skattesatsen ved utgangen av regnskapsåret (16%) på grunnlag av skattereduserende og skatteøkende midlertidige forskjeller som eksisterer mellom regnskapsmessige og skattemessige verdier. I beregningen er det også medtatt ligningsmessig framførbart underskudd ved regnskapsårets utgang. Skatteøkende og skattereduserende midlertidige forskjeller som reverserer eller kan reversere i samme periode er utlignet og nettoført.

#### Pensjonsforpliktelser

Selskapet har pensjonsavtale gjennom en forsikringsavtale. Pensjonsforpliktelser og pensjonsmidlene er ikke oppført i regnskapet. Årets betalte premie er bokført i resultatregnskapet.

#### Fortsatt drift

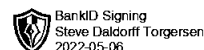
Styret og daglig leder mener det er riktig å legge forutsetning om fortsatt drift av selskapet til grunn for avleggelse av årsregnskapet. Selskapet har måtte ha restauranten stengt i perioder i løpet av 2021 grunnet covid-19 situasjonen, men har klart seg greit igjennom året. Selskapet har søkt på kompensasjonsordning og en lokal tilskuddspakke i løpet av året, og har fått tildelt dette.

Noter for Gruvelageret AS

Organisasjonsnr. 914752973



Gruvelageret AS



## Noter 2021

### Note 1 - Annen driftsinntekt

| Tilskudd 2021                            | I år           | I fjor         |
|--|----------------|----------------|
| Kompensasjonsordning                     | 250 604        | 575 867        |
| Innovasjon Norge                         | 5 290          | 0              |
| Longyearbyen Lokalstyre, svalbardpakke 2 | 193 401        | 0              |
| <b>Totalt</b>                            | <b>449 296</b> | <b>575 867</b> |

### Note 2 - Lønnskostnad

Selskapet har hatt 2,65 årsverk i regnskapsåret.

| Spesifikasjon av lønnskostnader | I år           | I fjor         |
|---------------------------------|----------------|----------------|
| Lønn                            | 555 715        | 516 749        |
| Pensjonskostnader               | 8 312          | 17 032         |
| Andre lønnsrelaterte ytelser    | 50 330         | 30 271         |
| <b>Totalt</b>                   | <b>614 357</b> | <b>564 052</b> |

### Note 3 - Avskrivning på varige driftsmidler

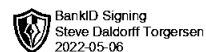
|                            | Driftsløsøre,<br>inventar, verktøy,<br>kontorm. |
|----------------------------|---|
| Anskaffelseskost pr. 1/1   | 624 595   |
| + Tilgang                  | 0   |
| - Avgang                   | 0   |
| Anskaffelseskost pr. 31/12 | 624 595   |
| Akk. av/nedskr. pr 1/1     | 546 024   |
| + Ordinære avskrivninger   | 67 416  |
| + Avskr. på oppskrivning   | 0   |
| - Tilbakeført avskrivning  | 0   |
| + Ekstraord nedskrivninger | 0   |
| Akk. av/nedskr. pr. 31/12  | 613 440   |
| Balanseført verdi pr 31/12 | 11 155  |
| Prosentstans for ord.avskr | 20-33   |

Noter for Gruvelageret AS

Organisasjonsnr. 914752973



Gruvelageret AS



## Noter 2021

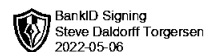
### Note 4 - Annen driftskostnad

Selskapet har ytet godtgjørelse til revisor med følgende beløp:

|               | I år          | I fjor        |
|---------------|---------------|---------------|
| Revisjon      | 22 750        | 25 000        |
| <b>Totalt</b> | <b>22 750</b> | <b>25 000</b> |



Gruvelageret AS



## Noter 2021

### Note 5 - Skattekostnad på ordinært resultat

#### Spesifikasjon av årets skattegrunnlag:

|                                      |                |
|--------------------------------------|----------------|
| Resultat før skattekostnader         | 294 531        |
| + Permanente og andre forskjeller    | 3 000          |
| + Endring i midlertidige forskjeller | 20 540         |
| <b>= Inntekt</b>                     | <b>318 071</b> |

#### Spesifikasjon av årets skattekostnad:

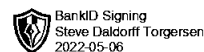
|  |               |
|--|---------------|
| Beregnet skatt av årets resultat                 | 50 891        |
| <b>= Sum betalbar skatt</b>                      | <b>50 891</b> |
| +/- Endring i utsatt skatt / utsatt skattefordel | 0             |
| <b>= Ordinær skattekostnad</b>                   | <b>50 891</b> |
| Skattesats i inntektsåret                        | 16            |

#### Betalbar skatt i balansen består av

|                                    |               |
|------------------------------------|---------------|
| Sum betalbar skatt                 | 50 891        |
| <b>= Betalbar skatt i balansen</b> | <b>50 891</b> |



Gruvelageret AS

**Noter 2021****Note 6 - Skattekostnad på ordinært resultat****Utsatt skatt/utsatt skattefordel**

|   | 2021            | 2020            |
|---|-----------------|-----------------|
| + Driftsmidler inkl. goodwill             | -156 956        | -136 089        |
| + Pensjonspremie/- forpliktelse           | 8 782           | 8 455           |
| <b>= Grunnlag utsatt skatt</b>            | <b>-148 174</b> | <b>-127 634</b> |
| <b>Utsatt skatt</b>                       | <b>0</b>        | <b>0</b>        |
| Negativt grunnlag utsatt skatt            | 148 174         | 127 634         |
| <b>= Grunnlag utsatt skattefordel</b>     | <b>148 174</b>  | <b>127 634</b>  |
| <b>Utsatt skattefordel</b>                | <b>23 707</b>   | <b>20 421</b>   |
| Grunnlag ikke bokført utsatt skattefordel | 148 174         | 127 631         |
| <b>Ikke bokført utsatt skattefordel</b>   | <b>23 707</b>   | <b>20 421</b>   |
| <b>Bokført utsatt skattefordel</b>        | <b>0</b>        | <b>0</b>        |

**Note 7 - Skattekostnad på ordinært resultat****Midlertidige forskjeller som påvirker betalbar skatt**

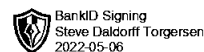
|   | 2021            | 2020            | Endring       |
|---|-----------------|-----------------|---------------|
| + Driftsmidler inkl. goodwill                                       | -156 956        | -136 089        | 20 867        |
| + Pensjonspremie/- forpliktelse                                     | 8 782           | 8 455           | -327          |
| <b>Sum</b>  | <b>-148 174</b> | <b>-127 634</b> | <b>20 540</b> |
| <b>Endring midlertidige forskjeller som påvirker betalbar skatt</b> |                 |                 | <b>20 540</b> |

**Note 8 - Overføringer annen egenkapital**

|                     | Aksjekapital /<br>selskapskapital | Overkurs | Annen<br>egenkapital | Sum<br>egenkapital |
|---------------------|-----------------------------------|----------|----------------------|--------------------|
| Pr 1.1.             | 30 000                            | 0        | 993 531              | 1 023 531          |
| +Fra årets resultat |                                   |          | 243 640              | 243 640            |
| <b>Pr 31.12.</b>    | <b>30 000</b>                     | <b>0</b> | <b>1 237 170</b>     | <b>1 267 170</b>   |



Gruvelageret AS



## Noter 2021

### Note 9 - Bankinnskudd, kontanter o.l.

Skattetrekkinnskudd utgjør pr 31.12. i år kr 14 779 og utgjorde pr 31.12. i fjor kr 8 177.

### Note 10 - Selskapskapital

Selskapet har 30 aksjer hver pålydende kr 1.000,-, samlet aksjekapital utgjør kr 30 000. Selskapet har kun en aksjeklasse.

Selskapets aksjeeiere er:

| Aksjonærens navn | Antall aksjer |
|------------------|---------------|
| Steve Holding AS | 30            |

Selskapets tillitsmenn har eierandeler og rettigheter til eierandeler:

|                      | Antall aksjer |
|----------------------|---------------|
| Daglig leder:        | 0             |
| Medlemmer av styret: | 0             |

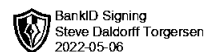
### Note 11 - Gjeld til kredittinstitusjoner

Gjeldspost utgjør pr 31.12. i år kr 0 og pr 31.12. i fjor kr 44 264

| Pantsettelse                   | I år     | I fjor        |
|--------------------------------|----------|---------------|
| Gjeld sikret med pant          | 0        | 86 817        |
| <b>Pantsatte eiendeler:</b>    |          |               |
| Toyota Proace                  | 0        | 47 545        |
| <b>Sum pantsatte eiendeler</b> | <b>0</b> | <b>47 545</b> |



Gruvelageret AS



## Noter 2021

### Note 12 - Annen kortsiktig gjeld

Selskapet har mottatt tilskudd fra Innovasjon Norge med kr 40 000. Tilskuddet er oppført som påløpt inntekt som inntektsføres over samme periode som kostnadene bokføres. Inntektsføringen skjer i 2021 og 2022. Rest ikke inntektsført tilskudd utgjør kr 34 710, og inntektsføres i 2022 ved innsending av sluttrapport.



Gruvelageret AS

## Noter 2021

### Regnskapsprinsipper:

Årsregnskapet er satt opp i samsvar med regnskapsloven og god regnskapskikk for små foretak.

#### Inntektsføring

Inntektsføring ved salg av varer skjer på leveringstidspunktet. Tjenester inntektsføres i takt med utførelsen. Andelen av salgsinntekter som knytter seg til fremtidige serviceytelser, balanseføres som uopptjent inntekt ved salget og inntektsføres deretter i takt med levering av ytelsene.

#### Anleggsmidler

Lineære avskrivninger over driftsmidlenes forventede økonomiske levetid er lagt til grunn ved beregning av avskrivningsbeløp.

#### Råvarer og varer i arbeid

Ved beregning av anskaffelseskost, er gjennomsnittlig anskaffelseskost lagt til grunn. Ved beregning av virkelig verdi er gjenanskaffelseskost anvendt som en tilnærming til virkelig verdi.

#### Fordringer

Kundefordringer føres opp i balansen til pålydende etter fradrag for avsetning til påregnelig tap. Avsetning til påregnelig tap gjøres på grunnlag av en individuell vurdering av de enkelte fordringene. I tillegg gjøres det for øvrige kundefordringer en uspesifisert avsetning for å dekke antatt tap.

Andre fordringer er også gjenstand for en tilsvarende vurdering.

#### Skatt

Skattekostnaden i resultatregnskapet omfatter periodens betalbare skatt som blir utlignet og forfaller til betaling i neste regnskapsår, i tillegg til endring i utsatt skatt. Utsatt skatt er beregnet med skattesatsen ved utgangen av regnskapsåret (16%) på grunnlag av skattereduserende og skatteøkende midlertidige forskjeller som eksisterer mellom regnskapsmessige og skattemessige verdier. I beregningen er det også medtatt ligningsmessig framførbart underskudd ved regnskapsårets utgang. Skatteøkende og skattereduserende midlertidige forskjeller som reverserer eller kan reversere i samme periode er utlignet og nettoført.

#### Pensjonsforpliktelser

Selskapet har pensjonsavtale gjennom en forsikringsavtale. Pensjonsforpliktelser og pensjonsmidlene er ikke oppført i regnskapet. Årets betalte premie er bokført i resultatregnskapet.

#### Fortsatt drift

Styret og daglig leder mener det er riktig å legge forutsetning om fortsatt drift av selskapet til grunn for avleggelse av årsregnskapet. Selskapet har måtte ha restauranten stengt i perioder i løpet av 2021 grunnet covid-19 situasjonen, men har klart seg greit igjennom året. Selskapet har søkt på kompensasjonsordning og en lokal tilskuddspakke i løpet av året, og har fått tildelt dette.

Noter for Gruvelageret AS

Organisasjonsnr. 914752973



Gruvelageret AS

## Noter 2021

### Note 1 - Annen driftsinntekt

| Tilskudd 2021                            | I år           | I fjor         |
|--|----------------|----------------|
| Kompensasjonsordning                     | 250 604        | 575 867        |
| Innovasjon Norge                         | 5 290          | 0              |
| Longyearbyen Lokalstyre, svalbardpakke 2 | 193 401        | 0              |
| <b>Totalt</b>                            | <b>449 296</b> | <b>575 867</b> |

### Note 2 - Lønnskostnad

Selskapet har hatt 2,65 årsverk i regnskapsåret.

| Spesifikasjon av lønnskostnader | I år           | I fjor         |
|---------------------------------|----------------|----------------|
| Lønn                            | 555 715        | 516 749        |
| Pensjonskostnader               | 8 312          | 17 032         |
| Andre lønnsrelaterte ytelser    | 50 330         | 30 271         |
| <b>Totalt</b>                   | <b>614 357</b> | <b>564 052</b> |

### Note 3 - Avskrivning på varige driftsmidler

|                            | Driftsløsøre,<br>inventar, verktøy,<br>kontorm. |
|----------------------------|---|
| Anskaffelseskost pr. 1/1   | 624 595   |
| + Tilgang                  | 0   |
| - Avgang                   | 0   |
| Anskaffelseskost pr. 31/12 | 624 595   |
| Akk. av/nedskr. pr 1/1     | 546 024   |
| + Ordinære avskrivninger   | 67 416  |
| + Avskr. på oppskrivning   | 0   |
| - Tilbakeført avskrivning  | 0   |
| + Ekstraord nedskrivninger | 0   |
| Akk. av/nedskr. pr. 31/12  | 613 440   |
| Balanseført verdi pr 31/12 | 11 155  |
| Prosentstans for ord.avskr | 20-33   |

### Note 4 - Annen driftskostnad

Noter for Gruvelageret AS

Organisasjonsnr. 914752973



Gruvelageret AS

## Noter 2021

Selskapet har yttet godtgjørelse til revisor med følgende beløp:

|               | I år          | I fjor        |
|---------------|---------------|---------------|
| Revisjon      | 22 750        | 25 000        |
| <b>Totalt</b> | <b>22 750</b> | <b>25 000</b> |



Gruvelageret AS

## Noter 2021

### Note 5 - Skattekostnad på ordinært resultat

#### Spesifikasjon av årets skattegrunnlag:

|                                      |                |
|--------------------------------------|----------------|
| Resultat før skattekostnader         | 294 531        |
| + Permanente og andre forskjeller    | 3 000          |
| + Endring i midlertidige forskjeller | 20 540         |
| <b>= Inntekt</b>                     | <b>318 071</b> |

#### Spesifikasjon av årets skattekostnad:

|  |               |
|--|---------------|
| Beregnet skatt av årets resultat                 | 50 891        |
| <b>= Sum betalbar skatt</b>                      | <b>50 891</b> |
| +/- Endring i utsatt skatt / utsatt skattefordel | 0             |
| <b>= Ordinær skattekostnad</b>                   | <b>50 891</b> |
| Skattesats i inntektsåret                        | 16            |

#### Betalbar skatt i balansen består av

|                                    |               |
|------------------------------------|---------------|
| Sum betalbar skatt                 | 50 891        |
| <b>= Betalbar skatt i balansen</b> | <b>50 891</b> |



Gruvelageret AS

## Noter 2021

### Note 6 - Skattekostnad på ordinært resultat

#### Utsatt skatt/utsatt skattefordel

|   | 2021            | 2020            |
|---|-----------------|-----------------|
| + Driftsmidler inkl. goodwill             | -156 956        | -136 089        |
| + Pensjonspremie/- forpliktelse           | 8 782           | 8 455           |
| = Grunnlag utsatt skatt                   | <b>-148 174</b> | <b>-127 634</b> |
| <b>Utsatt skatt</b>                       | <b>0</b>        | <b>0</b>        |
| Negativt grunnlag utsatt skatt            | 148 174         | 127 634         |
| = Grunnlag utsatt skattefordel            | <b>148 174</b>  | <b>127 634</b>  |
| <b>Utsatt skattefordel</b>                | <b>23 707</b>   | <b>20 421</b>   |
| Grunnlag ikke bokført utsatt skattefordel | 148 174         | 127 631         |
| <b>Ikke bokført utsatt skattefordel</b>   | <b>23 707</b>   | <b>20 421</b>   |
| <b>Bokført utsatt skattefordel</b>        | <b>0</b>        | <b>0</b>        |

### Note 7 - Skattekostnad på ordinært resultat

#### Midlertidige forskjeller som påvirker betalbar skatt

|   | 2021            | 2020            | Endring       |
|---|-----------------|-----------------|---------------|
| + Driftsmidler inkl. goodwill                                       | -156 956        | -136 089        | 20 867        |
| + Pensjonspremie/- forpliktelse                                     | 8 782           | 8 455           | -327          |
| <b>Sum</b>  | <b>-148 174</b> | <b>-127 634</b> | <b>20 540</b> |
| <b>Endring midlertidige forskjeller som påvirker betalbar skatt</b> |                 |                 | <b>20 540</b> |

### Note 8 - Overføringer annen egenkapital

|                     | Aksjekapital /<br>selskapskapital | Overkurs | Annen<br>egenkapital | Sum<br>egenkapital |
|---------------------|-----------------------------------|----------|----------------------|--------------------|
| Pr 1.1.             | 30 000                            | 0        | 993 531              | 1 023 531          |
| +Fra årets resultat |                                   |          | 243 640              | 243 640            |
| <b>Pr 31.12.</b>    | <b>30 000</b>                     | <b>0</b> | <b>1 237 170</b>     | <b>1 267 170</b>   |

### Note 9 - Bankinnskudd, kontanter o.l.

Skattetrekkinnskudd utgjør pr 31.12. i år kr 14 779 og utgjorde pr 31.12. i fjor kr 8 177.



Gruvelageret AS

## Noter 2021

### Note 10 - Selskapskapital

Selskapet har 30 aksjer hver pålydende kr 1.000,-, samlet aksjekapital utgjør kr 30 000. Selskapet har kun en aksjeklasse.

Selskapets aksjeeiere er:

| Aksjonærens navn | Antall aksjer |
|------------------|---------------|
| Steve Holding AS | 30            |

Selskapets tillitsmenn har eierandeler og rettigheter til eierandeler:

|                      | Antall aksjer |
|----------------------|---------------|
| Daglig leder:        | 0             |
| Medlemmer av styret: | 0             |

### Note 11 - Gjeld til kredittinstitusjoner

Gjeldspost utgjør pr 31.12. i år kr 0 og pr 31.12. i fjor kr 44 264

| Pantsettelse                   | I år     | I fjor        |
|--------------------------------|----------|---------------|
| Gjeld sikret med pant          | 0        | 86 817        |
| <b>Pantsatte eiendeler:</b>    |          |               |
| Toyota Proace                  | 0        | 47 545        |
| <b>Sum pantsatte eiendeler</b> | <b>0</b> | <b>47 545</b> |

### Note 12 - Annen kortsiktig gjeld

Selskapet har mottatt tilskudd fra Innovasjon Norge med kr 40 000. Tilskuddet er oppført som påløpt inntekt som inntektsføres over samme periode som kostnadene bokføres.

Inntektsføringen skjer i 2021 og 2022. Rest ikke inntektsført tilskudd utgjør kr 34 710, og inntektsføres i 2022 ved innsending av sluttrapport.



## Gruvelageret AS

## Resultatregnskap

|  | Note  | 2021             | 2020             |
|--|-------|------------------|------------------|
| <b>DRIFTSINNEKTER OG DRIFTSKOSTNADER</b> |       |                  |                  |
| <b>Driftsinntekter</b>                   |       |                  |                  |
| Salgsinntekt                             |       | 3 318 814        | 2 001 189        |
| Annen driftsinntekt                      | 1     | 449 296          | 578 149          |
| <b>Sum driftsinntekter</b>               |       | <b>3 768 110</b> | <b>2 579 338</b> |
| <b>Driftskostnader</b>                   |       |                  |                  |
| Varekostnad                              |       | 1 160 408        | 778 331          |
| Lønnskostnad                             | 2     | 614 357          | 564 052          |
| Avskrivning på varige driftsmidler       | 3     | 67 416           | 118 379          |
| Annen driftskostnad                      | 4     | 1 629 132        | 1 515 031        |
| <b>Sum driftskostnader</b>               |       | <b>3 471 314</b> | <b>2 975 794</b> |
| <b>DRIFTSRESULTAT</b>                    |       | <b>296 796</b>   | <b>(396 456)</b> |
| <b>FINANSINNEKTER OG FINANSKOSTNADER</b> |       |                  |                  |
| <b>Finansinntekter</b>                   |       |                  |                  |
| Annen renteinntekt                       |       | 327              | 721              |
| Annen finansinntekt                      |       | 3 425            | 2 807            |
| <b>Sum finansinntekter</b>               |       | <b>3 752</b>     | <b>3 528</b>     |
| <b>Finanskostnader</b>                   |       |                  |                  |
| Annen rentekostnad                       |       | 1 902            | 4 446            |
| Annen finanskostnad                      |       | 4 115            | 1 818            |
| <b>Sum finanskostnader</b>               |       | <b>6 017</b>     | <b>6 264</b>     |
| <b>NETTO FINANSPOSTER</b>                |       | <b>(2 266)</b>   | <b>(2 736)</b>   |
| <b>ORDINÆRT RES. FØR SKATTEKOSTNAD</b>   |       | <b>294 531</b>   | <b>(399 191)</b> |
| Skattekostnad på ordinært resultat       | 5,6,7 | 50 891           | (54 546)         |
| <b>ORDINÆRT RESULTAT</b>                 |       | <b>243 640</b>   | <b>(344 646)</b> |
| <b>ÅRSRESULTAT</b>                       |       | <b>243 640</b>   | <b>(344 646)</b> |
| <b>OVERF. OG DISPONERINGER</b>           |       |                  |                  |
| Mottatt konsernbidrag                    |       | 0                | (286 364)        |
| Overføringer annen egenkapital           | 8     | 243 640          | (58 281)         |
| <b>SUM OVERF. OG DISP.</b>               |       | <b>243 640</b>   | <b>(344 646)</b> |



## Gruvelageret AS

## Balanse pr. 31.12.2021

|   | Note | 31.12.2021       | 31.12.2020       |
|---|------|------------------|------------------|
| <b>EIENDELER</b>                          |      |                  |                  |
| <b>ANLEGGSMIDLER</b>                      |      |                  |                  |
| <b>Varige driftsmidler</b>                |      |                  |                  |
| Driftsløsøre, inventar, verktøy, kontorm. | 3    | 11 155           | 78 572           |
| <b>Sum varige driftsmidler</b>            |      | <b>11 155</b>    | <b>78 572</b>    |
| <b>Finansielle anleggsmidler</b>          |      |                  |                  |
| Andre langsiktige fordringer              |      | 9 652            | 8 455            |
| <b>Sum finansielle anleggsmidler</b>      |      | <b>9 652</b>     | <b>8 455</b>     |
| <b>SUM ANLEGGSMIDLER</b>                  |      | <b>20 808</b>    | <b>87 027</b>    |
| <b>OMLØPSMIDLER</b>                       |      |                  |                  |
| Varer                                     |      | 266 134          | 316 004          |
| <b>Fordringer</b>                         |      |                  |                  |
| Kundefordringer                           |      | 38 796           | 37 489           |
| Fordringer på konsernselskap              |      | 0                | 340 910          |
| Andre kortsiktige fordringer              |      | 682 166          | 199 454          |
| <b>Sum fordringer</b>                     |      | <b>720 962</b>   | <b>577 853</b>   |
| Bankinnskudd, kontanter o.l.              | 9    | 934 817          | 384 216          |
| <b>SUM OMLØPSMIDLER</b>                   |      | <b>1 921 912</b> | <b>1 278 073</b> |
| <b>SUM EIENDELER</b>                      |      | <b>1 942 720</b> | <b>1 365 100</b> |
| <b>EGENKAPITAL OG GJELD</b>               |      |                  |                  |
| <b>EGENKAPITAL</b>                        |      |                  |                  |
| <b>Innskutt egenkapital</b>               |      |                  |                  |
| Selskapskapital                           | 8,10 | 30 000           | 30 000           |
| <b>Sum innskutt egenkapital</b>           |      | <b>30 000</b>    | <b>30 000</b>    |
| <b>Opptjent egenkapital</b>               |      |                  |                  |
| Annen egenkapital                         | 8    | 1 237 170        | 993 531          |
| <b>Sum opptjent egenkapital</b>           |      | <b>1 237 170</b> | <b>993 531</b>   |
| <b>SUM EGENKAPITAL</b>                    |      | <b>1 267 170</b> | <b>1 023 531</b> |
| <b>GJELD</b>                              |      |                  |                  |
| <b>LANGSIKTIG GJELD</b>                   |      |                  |                  |
| <b>Annen langsiktig gjeld</b>             |      |                  |                  |
| Gjeld til kredittinstitusjoner            | 11   | 0                | 44 264           |
| <b>Sum annen langsiktig gjeld</b>         |      | <b>0</b>         | <b>44 264</b>    |
| <b>SUM LANGSIKTIG GJELD</b>               |      | <b>0</b>         | <b>44 264</b>    |
| <b>KORTSIKTIG GJELD</b>                   |      |                  |                  |
| Leverandørgjeld                           |      | 384 214          | 108 568          |
| Betalbar skatt                            | 5    | 50 891           | 0                |
| Skyldig offentlige avgifter               |      | 28 050           | 6 903            |
| Annen kortsiktig gjeld                    | 12   | 212 394          | 181 835          |
| <b>SUM KORTSIKTIG GJELD</b>               |      | <b>675 549</b>   | <b>297 305</b>   |
| <b>SUM GJELD</b>                          |      | <b>675 549</b>   | <b>341 569</b>   |
| <b>SUM EGENKAPITAL OG GJELD</b>           |      | <b>1 942 720</b> | <b>1 365 100</b> |



Gruvelageret AS

**Balanse pr. 31.12.2021**

| Note | 31.12.2021 | 31.12.2020 |
|------|------------|------------|
|------|------------|------------|

Longyearbyen den 06.05.2022

Steve Daldorff Torgersen  
Styrets leder



**Årsregnskap 2021  
for  
Gruvelageret AS**

**Organisasjonsnr. 914752973**

**Utarbeidet av:**

Longyearbyen Regnskap AS  
Autorisert regnskapsførerselskap  
Postboks 53  
9171 LONGYEARBYEN  
Organisasjonsnr. 912839206

