



ÅRSREGNSKAPET FOR REGNSKAPSÅRET 2020 - GENERELL INFORMASJON

Enheten

Organisasjonsnummer: 981 542 053
Organisasjonsform: Aksjeselskap
Foretaksnavn: TO-MAT OG KJØKKEN AS
Forretningsadresse: Øvre Holmegate 20
4006 STAVANGER

Regnskapsår

Årsregnskapets periode: 01.01.2020 - 31.12.2020

Konsern

Morselskap i konsern: Nei

Regnskapsregler

Regler for små foretak benyttet: Ja
Benyttet ved utarbeidelsen av årsregnskapet til selskapet: Regnskapslovens alminnelige regler

Årsregnskapet fastsatt av kompetent organ

Bekreftet av representant for selskapet: Henriette Kristine Hoff Sandvaag
Dato for fastsettelse av årsregnskapet: 07.06.2021

Grunnlag for avgivelse

År 2020: Årsregnskapet er elektronisk innlevert
År 2019: Tall er hentet fra elektronisk innlevert årsregnskap fra 2020

Det er ikke krav til at årsregnskapet m.v. som sendes til Regnskapsregisteret er undertegnet. Kontrollen på at dette er utført ligger hos revisor/enhetens øverste organ. Sikkerheten ivaretas ved at innsender har rolle/rettighet for innsending av årsregnskapet via Altinn, og ved at det bekreftes at årsregnskapet er fastsatt av kompetent organ.

Brønnøysundregistrene, 29.06.2022



Resultatregnskap

Beløp i: NOK	Note	2020	2019
RESULTATREGNSKAP			
Inntekter			
Salgsinntekt		9 852 194	19 416 641
Annen driftsinntekt		748 098	
Sum inntekter		10 600 292	19 416 641
Kostnader			
Varekostnad / artister		3 415 683	6 661 643
Lønnskostnader	2	4 090 696	7 937 780
Avskrivning på varige driftsmidler	6	494 577	530 233
Annen driftskostnad	2	3 175 733	4 170 555
Sum kostnader		11 176 689	19 300 211
Driftsresultat		-576 397	116 430
Finansinntekter og finanskostnader			
Annen renteinntekt		11 541	209
Finansinntekter			54 867
Sum finansinntekter		11 541	55 075
Rentekostnad til foretak i samme konsern		102 188	96 793
Sum finanskostnader		102 188	96 793
Netto finans		-90 647	-41 718
Ordinært resultat før skattekostnad		-667 044	74 712
Skattekostnad på ordinært resultat (inntekt)	5	-146 618	31 066
Ordinært resultat etter skattekostnad		-520 426	43 646
Årsresultat		-520 426	43 646
Årsresultat etter minoritetsinteresser		-520 426	43 646
Totalresultat		-520 426	43 646
Overføringer og disponeringer			



Resultatregnskap

Beløp i: NOK	Note	2020	2019
Udekket tap		-520 426	43 646
Sum overføringer og disponeringer		-520 426	43 646



Balanse

Beløp i: NOK	Note	2020	2019
BALANSE - EIENDELER			
Anleggsmidler			
Immaterielle eiendeler			
Utsatt skattefordel	5	280 806	134 188
Sum immaterielle eiendeler		280 806	134 188
Varige driftsmidler			
Transportmidler	6		33 508
Driftsløsøre, inventar o.l	6	2 194 941	2 656 010
Sum varige driftsmidler		2 194 941	2 689 518
Finansielle anleggsmidler			
Lån til foretak i samme konsern	7		
Investeringer i aksjer og andeler		150 000	150 000
Langsiktige fordringer		10 000	10 000
Sum finansielle anleggsmidler		160 000	160 000
Sum anleggsmidler		2 635 747	2 983 706
Omløpsmidler			
Varer			
Sum varer	7	2 102 958	2 208 909
Fordringer			
Kundefordringer			489 568
Andre kortsiktige fordringer		399 221	191 399
Sum fordringer		399 221	680 966
Bankinnskudd, kontanter og lignende			
Bankinnskudd, kontanter o.l.	8	1 123 356	1 065 911
Sum bankinnskudd, kontanter og lignende		1 123 356	1 065 911
Sum omløpsmidler		3 625 535	3 955 787
SUM EIENDELER		6 261 282	6 939 493



Balanse

Beløp i: NOK	Note	2020	2019
BALANSE - EGENKAPITAL OG GJELD			
Egenkapital			
Innskutt egenkapital			
Aksjekapital	3, 4	1 665 000	1 665 000
Sum innskutt egenkapital		1 665 000	1 665 000
Opptjent egenkapital			
Annen egenkapital	4		
Udekket tap	4	774 126	253 700
Sum opptjent egenkapital		-774 126	-253 700
Sum egenkapital		890 874	1 411 300
Gjeld			
Langsiktig gjeld			
Annen langsiktig gjeld			
Gjeld til kredittinstitusjoner	7	1 777 678	1 299 505
Lån fra aksjonær	7		
Sum annen langsiktig gjeld		1 777 678	1 299 505
Sum langsiktig gjeld		1 777 678	1 299 505
Kortsiktig gjeld			
Leverandørgjeld		946 050	993 686
Betalbar skatt	5		
Skyldige offentlige avgifter		1 107 104	1 425 844
Gjeld til aksjonærer		684 219	585 993
Annen kortsiktig gjeld		855 356	1 223 164
Sum kortsiktig gjeld		3 592 729	4 228 688
Sum gjeld		5 370 408	5 528 193
SUM EGENKAPITAL OG GJELD		6 261 282	6 939 493



Brønnøysundregistrene

ÅRSREGNSKAP FOR REGNSKAPSÅRET 2020 - GENERELL INFORMASJON

Journalnummer: 2021 491740

Enheten

Organisasjonsnummer: 981 542 053
Organisasjonsform: Aksjeselskap
Foretaksnavn: TO-MAT OG KJØKKEN AS
Forretningsadresse: Øvre Holmegate 20
4006 STAVANGER

Regnskapsår

Årsregnskapets periode: 01.01.2020 - 31.12.2020

Konsern

Morselskap i konsern: Nei

Regnskapsregler

Regler for små foretak benyttet: Ja
Benyttet ved utarbeidelsen av
årsregnskapet til selskapet: Regnskapslovens alminnelige regler

Årsregnskapet fastsatt av kompetent organ

Bekreftet av representant for selskapet: Henriette Kristine Hoff Sandvaag
Dato for fastsettelse av årsregnskapet: 07.06.2021

Revisjon

Ekstern autorisert regnskapsfører har i løpet av regnskapsåret bistått ved den løpende regnskapsføringen eller utført andre tjenester for selskapet enn å utarbeide årsregnskapet: Ja

Grunnlag for avgivelse

År 2020: Årsregnskap er elektronisk innlevert.
År 2019: Tall er hentet fra elektronisk innlevert årsregnskap fra 2020.

Det er ikke krav til at årsregnskapet m.v. som sendes til Regnskapsregisteret er undertegnet. Kontrollen på at dette er utført ligger hos revisor/enhetens øverste organ. Sikkerheten ivaretas ved at innsender har rolle/rettighet for innsending av årsregnskapet via Altinn, og ved at det bekreftes at årsregnskapet er fastsatt av kompetent organ.

Brønnøysundregistrene, 15.07.2021



Organisasjonsnr: 981 542 053
TO-MAT OG KJØKKEN AS

RESULTATREGNSKAP

Beløp i: NOK	Note	2020	2019
RESULTATREGNSKAP			
Inntekter			
Salgsinntekt		9 852 194	19 416 641
Annen driftsinntekt		748 098	
Sum inntekter		10 600 292	19 416 641
Kostnader			
Varekostnad / artister		3 415 683	6 661 643
Lønnskostnader	2	4 090 696	7 937 780
Avskrivning på varige driftsmidler	6	494 577	530 233
Annen driftskostnad	2	3 175 733	4 170 555
Sum kostnader		11 176 689	19 300 211
Driftsresultat		-576 397	116 430
Finansinntekter og finanskostnader			
Annen renteinntekt		11 541	209
Finansinntekter			54 867
Sum finansinntekter		11 541	55 075
Rentekostnad til foretak i samme konsern		102 188	96 793
Sum finanskostnader		102 188	96 793
Netto finans		-90 647	-41 718
Ordinært resultat før skattekostnad			
Skattekostnad på ordinært resultat (inntekt)	5	-146 618	31 066
Ordinært resultat etter skattekostnad		-520 426	43 646
Årsresultat		-520 426	43 646
Årsresultat etter minoritetsinteresser		-520 426	43 646
Totalresultat		-520 426	43 646
Overføringer og disponeringer			
Udekket tap		-520 426	43 646
Sum overføringer og disponeringer		-520 426	43 646



Organisasjonsnr: 981 542 053
TO-MAT OG KJØKKEN AS

BALANSE

Beløp i: NOK	Note	2020	2019
BALANSE - EIENDELER			
Anleggsmidler			
Immaterielle eiendeler			
Utsatt skattefordel	5	280 806	134 188
Sum immaterielle eiendeler		280 806	134 188
Varige driftsmidler			
Transportmidler	6		33 508
Driftsløsøre, inventar o.l	6	2 194 941	2 656 010
Sum varige driftsmidler		2 194 941	2 689 518
Finansielle anleggsmidler			
Lån til foretak i samme konsern	7		
Investeringer i aksjer og andeler		150 000	150 000
Langsiktige fordringer		10 000	10 000
Sum finansielle anleggsmidler		160 000	160 000
Sum anleggsmidler		2 635 747	2 983 706
Omløpsmidler			
Varer			
Sum varer	7	2 102 958	2 208 909
Fordringer			
Kundefordringer			489 568
Andre kortsiktige fordringer		399 221	191 399
Sum fordringer		399 221	680 966
Bankinnskudd, kontanter og lignende			
Bankinnskudd, kontanter o.l.	8	1 123 356	1 065 911
Sum bankinnskudd, kontanter og lignende		1 123 356	1 065 911
Sum omløpsmidler		3 625 535	3 955 787
SUM EIENDELER		6 261 282	6 939 493

BALANSE - EGENKAPITAL OG GJELD

Egenkapital
Innskutt egenkapital



Aksjekapital	3, 4	1 665 000	1 665 000
Sum innskutt egenkapital		1 665 000	1 665 000
Opptjent egenkapital			
Annen egenkapital	4		
Udekket tap	4	774 126	253 700
Sum opptjent egenkapital		-774 126	-253 700
Sum egenkapital		890 874	1 411 300
Gjeld			
Langsiktig gjeld			
Annen langsiktig gjeld			
Gjeld til			
kredittinstitusjoner	7	1 777 678	1 299 505
Lån fra aksjonær	7		
Sum annen langsiktig gjeld		1 777 678	1 299 505
Sum langsiktig gjeld		1 777 678	1 299 505
Kortsiktig gjeld			
Leverandørgjeld		946 050	993 686
Betalbar skatt	5		
Skyldige offentlige			
avgifter		1 107 104	1 425 844
Gjeld til aksjonærer		684 219	585 993
Annen kortsiktig gjeld		855 356	1 223 164
Sum kortsiktig gjeld		3 592 729	4 228 688
Sum gjeld		5 370 408	5 528 193
SUM EGENKAPITAL OG GJELD		6 261 282	6 939 493



Organisasjonsnr: 981 542 053
TO-MAT OG KJØKKEN AS

NOTEOPPLYSNINGER - SELSKAP - alle poster oppgitt i hele tall

Note

Antall aksjer og aksjeeiere

<u>Aksjeklasse</u>	<u>Ant. aksjer</u>	<u>Pålydende</u>	<u>Bokført verdi</u>
Ordinære aksjer	1110.00	1500.00	1665000.00

<u>Aksjeeiere - fritekst</u>	<u>Antall</u>	<u>Eierandel</u>	<u>Aksjeklasse</u>
Bjørn Erik Sandvaag	40.00	3.60%	Ordinære aksjer
Henriette Kristine Hoff Sandvaag	35.00	3.15%	Ordinære aksjer
Havnebase Eiendom AS	25.00	2.25%	Ordinære aksjer

<u>Sum</u>	<u>Sum antall</u>	<u>Sum eierandel</u>
	100.00	9.01%

Ytelser til daglig leder

<u>Ytelser</u>	<u>Lønn</u>	<u>Pensj.forpl.</u>	<u>Andre godtgj.</u>
	417140.00		

Note

Antall årsverk i regnskapsåret

Virksomheten har hatt følgende antall årsverk:
7.00

Note

Lån og sikkerhetsstillelse til ledende personer og aksjeeiere

Er det gitt lån eller sikkerhetsstillelse til ledende personer: Nei



Til generalforsamlingen i To-Mat og Kjøkken AS

Uavhengig revisors beretning

Uttalelse om revisjonen av årsregnskapet

Konklusjon

Vi har revidert To-Mat og Kjøkken AS' årsregnskap som består av balanse per 31. desember 2020, resultatregnskap for regnskapsåret avsluttet per denne datoen og noter til årsregnskapet, herunder et sammendrag av viktige regnskapsprinsipper.

Etter vår mening er det medfølgende årsregnskapet avgitt i samsvar med lov og forskrifter og gir et rettviseende bilde av selskapets finansielle stilling per 31. desember 2020, og av dets resultater for regnskapsåret avsluttet per denne datoen i samsvar med regnskapslovens regler og god regnskapsskikk i Norge.

Grunnlag for konklusjonen

Vi har gjennomført revisjonen i samsvar med lov, forskrift og god revisjonsskikk i Norge, herunder de internasjonale revisjonsstandardene International Standards on Auditing (ISA-ene). Våre oppgaver og plikter i henhold til disse standardene er beskrevet i Revisors oppgaver og plikter ved revisjon av årsregnskapet. Vi er uavhengige av selskapet slik det kreves i lov og forskrift, og har overholdt våre øvrige etiske forpliktelser i samsvar med disse kravene. Etter vår oppfatning er innhentet revisjonsbevis tilstrekkelig og hensiktsmessig som grunnlag for vår konklusjon.

Styrets og daglig leders ansvar for årsregnskapet

Styret og daglig leder (ledelsen) er ansvarlig for å utarbeide årsregnskapet i samsvar med lov og forskrifter, herunder for at det gir et rettviseende bilde i samsvar med regnskapslovens regler og god regnskapsskikk i Norge. Ledelsen er også ansvarlig for slik internkontroll som den finner nødvendig for å kunne utarbeide et årsregnskap som ikke inneholder vesentlig feilinformasjon, verken som følge av misligheter eller utilsiktede feil.

Ved utarbeidelsen av årsregnskapet må ledelsen ta standpunkt til selskapets evne til fortsatt drift og opplyse om forhold av betydning for fortsatt drift. Forutsetningen om fortsatt drift skal legges til grunn for årsregnskapet så lenge det ikke er sannsynlig at virksomheten vil bli avviklet.

Revisors oppgaver og plikter ved revisjonen av årsregnskapet

Vårt mål med revisjonen er å oppnå betryggende sikkerhet for at årsregnskapet som helhet ikke inneholder vesentlig feilinformasjon, verken som følge av misligheter eller utilsiktede feil, og å avgi en revisjonsberetning som inneholder vår konklusjon. Betryggende sikkerhet er en høy grad av sikkerhet, men ingen garanti for at en revisjon utført i samsvar med lov, forskrift og god revisjonsskikk i Norge, herunder ISA-ene, alltid vil avdekke vesentlig feilinformasjon som eksisterer. Feilinformasjon kan oppstå som følge av misligheter eller utilsiktede feil. Feilinformasjon blir vurdert som vesentlig dersom den enkeltvis eller samlet med rimelighet kan forventes å påvirke økonomiske beslutninger som brukerne foretar basert på årsregnskapet.

PricewaterhouseCoopers AS, Kanalsletta 8, Postboks 8017, NO-4068 Stavanger

T: 02316, org. no.: 987 009 713 MVA, www.pwc.no

Statsautoriserte revisorer, medlemmer av Den norske Revisorforening og autorisert regnskapsførerselskap



Uavhengig revisors beretning - To-Mat og Kjøkken AS



For videre beskrivelse av revisors oppgaver og plikter vises det til:
<https://revisorforeningen.no/revisjonsberetninger>

Uttalelse om andre lovmessige krav

Konklusjon om registrering og dokumentasjon

Basert på vår revisjon av årsregnskapet som beskrevet ovenfor, og kontrollhandlinger vi har funnet nødvendig i henhold til internasjonal standard for attestasjonsoppdrag (ISAE) 3000 «Attestasjonsoppdrag som ikke er revisjon eller forenklet revisorkontroll av historisk finansiell informasjon», mener vi at ledelsen har oppfylt sin plikt til å sørge for ordentlig og oversiktlig registrering og dokumentasjon av selskapets regnskapsopplysninger i samsvar med lov og god bokføringsskikk i Norge.

Stavanger, 7. juni 2021
PricewaterhouseCoopers AS


Alf Aage Sandbakk
Statsautorisert revisor

(2)



Resultatregnskap			
To-mat Og Kjøkken AS			
	<i>Note</i>	2020	2019
<i>Driftsinntekter og driftskostnader</i>			
Salgsinntekt		9 852 194	19 416 641
Annen driftsinntekt		748 098	0
Sum driftsinntekter		10 600 292	19 416 641
Varekostnad / artister		3 415 683	6 661 643
Lønnskostnader	2	4 090 696	7 937 780
Avskrivning på varige driftsmidler	6	494 577	530 233
Annen driftskostnad	2	3 175 733	4 170 555
Sum driftskostnader		11 176 689	19 300 211
Driftsresultat		-576 397	116 430
<i>Finansinntekter og finanskostnader</i>			
Renteinntekter		11 541	209
Finansinntekter		0	54 867
Rentekostnader		102 188	96 793
Sum finansposter		-90 647	-41 718
Ordinært resultat før skattekostnad		-667 044	74 712
Skattekostnad på ordinært resultat (inntekt)	5	-146 618	31 066
Årsresultat		-520 426	43 646
<i>Opplysninger om:</i>			
Avsatt til udekket tap		-520 426	43 646
Sum overført		-520 426	43 646





Balanse			
To-mat Og Kjøkken AS			
	<i>Note</i>	2020	2019
Eiendeler			
Anleggsmidler			
Immaterielle eiendeler			
Utsatt skattefordel	5	280 806	134 188
Sum immaterielle eiendeler		280 806	134 188
Varige driftsmidler			
Transportmidler	6	0	33 508
Driftsløsøre, inventar o.l	6	2 194 941	2 656 010
Sum varige driftsmidler		2 194 941	2 689 518
Finansielle anleggsmidler			
Investeringer i aksjer og andeler		150 000	150 000
Langsiktige fordringer		10 000	10 000
Sum finansielle anleggsmidler		160 000	160 000
Sum anleggsmidler		2 635 747	2 983 706
Omløpsmidler			
Varer	7	2 102 958	2 208 909
Fordringer			
Kundefordringer		0	489 568
Andre kortsiktige fordringer		399 221	191 399
Sum fordringer		399 221	680 966
Bankinnskudd, kontanter o.l.	8	1 123 356	1 065 911
Sum omløpsmidler		3 625 535	3 955 787
Sum eiendeler		6 261 282	6 939 493





Balanse			
To-mat Og Kjøkken AS			
	<i>Note</i>	2020	2019
Egenkapital og gjeld			
Innskutt egenkapital			
Aksjekapital	3, 4	1 665 000	1 665 000
Sum innskutt egenkapital		1 665 000	1 665 000
Opptjent egenkapital			
Udekket tap	4	-774 126	-253 700
Sum opptjent egenkapital		-774 126	-253 700
Sum egenkapital		890 874	1 411 300
Gjeld			
Annen langsiktig gjeld			
Gjeld til kredittinstitusjoner	7	1 777 678	1 299 505
Sum annen langsiktig gjeld		1 777 678	1 299 505
Kortsiktig gjeld			
Leverandørgjeld		946 050	993 686
Skyldige offentlige avgifter		1 107 104	1 425 844
Gjeld til aksjonærer		684 219	585 993
Annen kortsiktig gjeld		855 356	1 223 164
Sum kortsiktig gjeld		3 592 729	4 228 688
Sum gjeld		5 370 408	5 528 193
Sum gjeld og egenkapital		6 261 282	6 939 493


Stavanger, 07.06.2021
Styret i To-mat Og Kjøkken AS


Øivin Robberstad
Styremedlem


Hennyte Kristine Hoff Sandvaag
Styreleder


Gerhard Våland Sund
Styremedlem


Kjersti Melberg
Styremedlem


Bjørn Erik Sandvaag
Daglig leder



Noteopplysninger til årsregnskapet 2020

To-Mat og Kjøkken AS

Note 1 - Regnskapsprinsipper

Årsregnskapet er satt opp i samsvar med regnskapsloven og god regnskapsskikk for små foretak.

Inntektsføring ved salg av varer skjer på leveringstidspunktet. Tjenester inntektsføres etterhvert som de leveres.

Omløpsmidler og kortsiktig gjeld omfatter normalt poster som forfaller til betaling innen ett år etter balansedagen, samt poster som knytter seg til varekretsløpet. Øvrige poster er klassifisert som anleggsmiddel/langsiktig gjeld. Omløpsmidler vurderes til laveste verdi av anskaffelseskost og antatt virkelig verdi. Kortsiktig gjeld balanseføres til nominelt beløp på etableringstidspunktet.

Lager av innkjøpte varer er verdsatt til laveste av anskaffelseskost etter FIFO- prinsippet og virkelig verdi.

Kundefordringer og andre fordringer oppføres til pålydende etter fradrag for avsetning til forventet tap. Avsetning til tap gjøres på grunnlag av en individuell vurdering av de enkelte fordringene. I tillegg gjøres det for øvrige kundefordringer en uspesifisert avsetning for å dekke antatt tap.

Skattekostnaden i resultatregnskapet omfatter både periodens betalbare skatt og endring i utsatt skatt. Utsatt skatt er beregnet med 22 % på grunnlag av de midlertidige forskjeller som eksisterer mellom regnskapsmessige og skattemessige verdier, samt ligningsmessig underskudd til fremføring ved utgangen av regnskapsåret. Skatteøkende og skattereduserende midlertidige forskjeller som reverserer eller kan reversere i samme periode er utlignet og nettoført.

Selskapet har ikke forskning- og utviklingsaktiviteter.

Note 2 - Lønnskostnader, antall ansatte, godtgjørelser til daglig leder m.v.

Posten lønnskostnader er slått sammen av:

	2020	2019
Lønn	3.441.912	6.870.397
Pensjonskostnader	76.907	86.683
Arbeidsgiveravgift	543.816	920.464
Andre sosiale kostnader	28.061	60.236
Sum	4.090.696	7.937.780

Totalt antall årsverk	7	14
-----------------------	---	----

Det er utbetalt kr 417.140 i lønn og annen godtgjørelse til daglig leder. Det er i 2020 ikke utbetalt godtgjørelse til styret. Det er ikke gitt lån eller stilt sikkerhet overfor daglig leder eller styremedlemmer.

Selskapet har oppfylt sin plikt til kollektiv pensjonsordning for ansatte.

Kostnadsført revisjonshonorar inkl. teknisk utarbeidelse av årsregnskap utgjør kr 39.000 (ekskl. mva).

Side 1

*Noteopplysninger til årsregnskapet 2020***To-Mat og Kjøkken AS****Note 3: Aksjekapital og aksjonærinformasjon**

Aksjekapitalen består av 1.110 aksjer a kr 1.500, alle i samme aksjeklasse.

Selskapets aksjonærer pr 31.12.2020 var:

Navn	Antall aksjer	Eierandel	Verv
Bjørn Erik Sandvaag	833	75,05 %	Daglig leder
Havnebase Holding AS	277	24,95 %	
Sum	1.110		

Henriette Hoff Sandvaag (Styret leder) eier indirekte 100% i Havnebase Holding AS.
Øvrige styremedlemmer har ingen eierandeler i selskapet.

Note 4 - Egenkapital

	Aksjekapital	Udekket tap	Sum egenkapital
Egenkapital 31.12.2019	1.665.000	-253.700	1.411.300
Årets resultat	0	-520.426	-520.426
Egenkapital 31.12.2020	1.665.000	-774.126	890.874

Selskapet har foretatt en kapitalforhøyelse ved motregning og kontantinnskudd i 2021 på totalt kr 668 220.

Note 5 - Skattekostnad

	2020	2019
Ordinært resultat før skattekostnad	-667.044	74.712
Permanente forskjeller	601	66.500
Endring midlertidige forskjeller (eks. underskudd)	13.356	-11.473
Årets skattemessige resultat	653.087	129.739
Overført/anvendt underskudd til fremføring	-653.087	-129.739
Årets skattepliktige inntekt	0	0
Betalbar skatt 22 %	0	0

Grunnlag for utsatt skattefordel	2020	2019	Endring
Kundefordringer	-60.674	-79.066	18.392
Driftsmidler	-245.639	-213.891	31.749
Underskudd til fremføring	-970.075	-316.989	653.086
Grunnlag utsatt skattefordel	-1.276.388	-609.946	666.442
Utsatt skattefordel 22%	280.806	134.188	146.618
Utsatt skattefordel i balansen	280.806	134.188	146.618

Selskapet forventer fremtidig positiv inntjening og utsatt skattefordel er derfor balanseført.

Side 2



Noteopplysninger til årsregnskapet 2020

To-Mat og Kjøkken AS

Årets skattekostnad består av: 2020

Betalbar skatt av årets skattemessige resultat 0

Endring utsatt skatt av midlertidige forskjeller 146.618

Sum skattekostnad (inntekt) 146.618

Note 6 – Varige driftsmidler

	Transportmidler	Driftsløsøre, inventar og lignende	Totalt
Anskaffelseskost 1.1	844.838	7.192.368	8.037.206
Tilgang	0	0	0
Anskaffelseskost 31.12	844.838	7.192.368	8.037.206
Akkumulerte avskrivninger 31.12	844.838	4.997.427	5.841.810
Balanseført verdi pr. 31.12	0	2.194.941	2.194.941

Årets avskrivninger (10-33 %) 33.508 461.069 494.577

Note 7 - Pantstillelser, fordringer og gjeld

Selskapet har pantsikret gjeld pr. 31.12.2020 på kr 1.777.678. Selskapet har trekkrettighet på kassakredittkonto i DNB på kr 500.000. Det foreligger ikke trekk på denne pr 31.12.2020.

Pantsikret gjeld og eventuell trekk på kassakredittkontoen er sikret med pant i følgende eiendeler:

Eiendel	Bokført verdi
Varelager	2.102.958
Driftsløsere, inventar og lignende	2.194.941
Sum	4.297.899

Selskapet har ingen gjeld med forfall senere enn 5 år.

Note 8 - Bundne midler

Av selskapets bankinnskudd er kr 146.161 bundne skattetrekksmidler.



Noteopplysninger til årsregnskapet 2020

To-Mat og Kjøkken AS

Note 9 – Hendelser om balansedagen og fortsatt drift

Etter balansedagen har utbredelsen av Covid-19 fortsatt å skape stor usikkerhet, og spesielt innenfor reiselivet. De direkte konsekvensene for selskapet har vært flere nedstengninger i løpet av våren, og er pr. dags dato helt stengt. Alle ansatte er helt eller delvis permittert.

Det ble i 2020 innvilget kriselån på kr. 750.000,- og 748.098,- i kompensasjon fra staten.

I 2021 har selskapet mottatt 95.116,- i kompensasjon fra staten, og 140.000,- i kontantstøtte fra Stavanger Kommune for å dekke løpende kostnader. Kompensasjonsordningen er vedtatt å fortsette til 30/6 eller så lenge krisen vedvarer. Det vil bli søkt om nye midler fortløpende.

Selskapet vil fra slutten av april åpne restauranten og Golfklubben igjen dersom forholdene ligger til rette for dette. Selskapslokalene vil ikke være i drift igjen før midten av juni.

Ledelsen og styret følger situasjonen tett og gjør løpende vurderinger for å ha kontroll på alle økonomiske konsekvenser. Selskapet har forhåpninger om et godt 2. halvår når samfunnet er nærmere tilbake til normalen.

Regnskapet er avlagt under forutsetning om fortsatt drift.

Side 4